

**ИНСТРУКЦИЯ ПО СБОРКЕ КРОВАТИ С ОРТОПЕДИЧЕСКИМ ОСНОВАНИЕМ
УВАЖАЕМЫЙ ПОКУПАТЕЛЬ!**

Благодарим Вас за выбор нашей продукции – кровати, предназначенной для отдыха и сна. Кровать состоит из лицевой обвязки – периметра деталей с мягкими элементами (спинки и комплекта царг – боковых частей периметра). Спинка и царги определяют внешний вид изделия. В комплект кровати входит кроватное ортопедическое основание, с многослойными ламелями повышенной гибкости из высококачественной берёзы. Такая конструкция, в комплекте с матрасом, обеспечивает комфорт во время отдыха и сна, создаёт правильный ортопедический профиль, снимающий нагрузку на позвоночник, не препятствует притоку свежего воздуха к матрасу.

ОБЩИЕ ПРАВИЛА ЭКСПЛУАТАЦИИ ВНИМАНИЕ!!!





Максимально допустимая нагрузка на одно спальное место составляет 160 кг. Нельзя превышать допустимую нагрузку и прыгать на ортопедическом основании. Это приведёт к повреждению ламелей, не подлежащих ремонту, на которые не распространяется гарантия, а также причинит ущерб здоровью. Эксплуатация кровати допускается только при условии, что кровать приставлена головной спинкой к стене. Запрещается перемещать кровать за спинку. Изделие следует использовать только по его непосредственному назначению. Изделие разработано для использования в быту. Помещение, где используется изделие, должно соответствовать следующим требованиям: температура от +10°C до +40°C, влажность воздуха не более 70%, защищено от попадания прямых солнечных лучей, не размещать вблизи отопительных приборов, сырых и холодных стен. Поверхность деталей изделия следует оберегать от попадания влаги, щелочей, ацетона и т.д., а также от механических повреждений. Сборку изделия производить согласно инструкции предприятия изготовителя. Установка изделия должна осуществляться на твёрдой и ровной поверхности. В процессе эксплуатации соблюдайте инструкцию по чистке изделия: Рекомендуем использовать нейтральные моющие средства, содержащие аммиак, которые не приводят к образованию пятен и не влияют на изменение цвета эко-кожи. Нельзя использовать чистящие средства, содержащие сильные химикаты и растворители на основе нефтепродуктов. Поверхность изделия обрабатывать мягкой тканью, смоченной моющим средством, затем очищенную поверхность вытереть чистой влажной тканью и протереть насухо. Не соскабливайте засохшие пятна.

СБОРКА КРОВАТИ С ОРТОПЕДИЧЕСКИМ ОСНОВАНИЕМ.

Рекомендуется сборку изделия производить квалифицированными специалистами.

В самостоятельном случае сборку кровати рекомендуется производить вдвоём на ровной и жёсткой поверхности. Собирайте аккуратно, без повреждений поверхностей мягких элементов.

Комплектность фурнитуры:

	Опора (ножка) хром высота 50 мм – 2 шт.	5
	Саморез по дереву 31 мм – 22 шт.	8
	Стяжки кроватные (планки с прорезями (универсальные)), зацепы с крючками (правые и левые) – комплект.	10
	Ножка гвоздик – 3 шт.	13

ГАРАНТИЙНЫЕ ОБЯЗАТЕЛЬСТВА На изделие распространяется гарантия завода-изготовителя, действующая в течение 6 месяцев. Производитель гарантирует соответствие изделия ТУ предприятия-изготовителя при соблюдении условий транспортировки, сборки, эксплуатации и рекомендаций по уходу. Гарантия распространяется на дефекты производственного характера. Гарантия действует только в отношении тех изделий, которые используются в быту. Гарантия действует только при соблюдении вышеперечисленных правил и условий использования изделия по назначению. В течение гарантийного срока завод-изготовитель оставляет за собой право по своему усмотрению предоставлять бесплатный ремонт или замену изделия. В случае приобретения уценённой мебели претензии по качеству и внешнему виду не принимаются. Претензии по внешнему виду изделия, некомплекту, а также не соответствию заказа принимаются непосредственно при получении изделия. В дальнейшем такие претензии не принимаются, все работы осуществляются за счёт покупателя. В случае обнаружения недостатков Вам необходимо обратиться в магазин, где куплен товар, и написать заявление. Если случай гарантийный, производитель обязуется устранить все недостатки в течении срока, установленного законом. Обращаем Ваше внимание, что на основании Постановления Правительства РФ от 19 января 1998 г №55 кровати входят в перечень непродовольственных товаров надлежащего качества, не подлежащих возврату и обмену на аналогичный товар других размеров, форм, габаритов, фасонов, расцветки и комплектации. **ВНИМАНИЕ!!!** Производитель не несёт ответственность за дефекты, возникшие в результате несоблюдения условий транспортировки, сборки, эксплуатации и рекомендаций по уходу за изделием.

Деталь 1 – Изголовье.

Деталь 2 – Царга (боковина, периметр кровати) ножная.

Деталь 3 – Царга (боковина, периметр кровати) правая.

Деталь 4 – Царга (боковина, периметр кровати) левая.

Деталь 5 – Ортопедическое основание металлический каркас с гнукляемыми ламелями.

Этапы сборки:

1. Закрепить на деталях 1 и 2 стяжки кроватные Планки (прорезью наружу) по меткам, саморезами по дереву 31 мм.
2. Закрепить на деталях 3 и 4 стяжки кроватные Зацепы по одному правому и левому (крючком вниз), саморезами по дереву 19 мм.
3. Собрать каркас кровати вставляя Зацепы в Планки.
4. Перевернуть кровать на бок, придерживая, чтобы не выскочили кроватные зацепы.
5. Закрепить опоры (ножки) хром высота 50 мм, на углы деталей 2 и 3, 2 и 4, в три отверстия, саморезами по дереву 31 мм.
6. Перевернуть кровать в исходное положение.
7. Собрать деталь 5, согласно инструкции.
8. Вложить деталь 5 вовнутрь каркаса, выровнять, соблюдая зазоры с каждой стороны.

Схема сборки кровати ОРТОПЕД

