

ВАЖНО. Для сборки мебели рекомендуется пользоваться услугами сборщиков специализированных организаций, имеющих для этих целей профессиональное оборудование, инструмент, технологии и квалифицированный персонал, поскольку в этом случае за качество оказанной услуги отвечает именно эта организация. Не рекомендуется самостоятельно осуществлять сборочные работы, если Вы не имеете определенного опыта, или прибегать для этих целей к помощи специалистов сомнительной квалификации. Для усовершенствования технологий мебельного производства фабрика-производитель мебели оставляет за собой право вносить изменения в модификацию и конструкции изделий, их размеров, которые не несут снижения потребительских свойств (если это не изготовление нестандартной мебели по индивидуальным замерам, выполненным специалистами фабрики). Также возможны отклонения на 1-3 см от указанных размеров элементов изделий мебели, что допустимо в процессе производства согласно действующим ГОСТам, а также увеличение или уменьшение ассортиментного перечня выпускаемых изделий. Всё выше перечисленное не является браком или нарушением Договора с покупателем со стороны производителя

ВНИМАНИЕ!

Опрокидывание мебели может привести к серьезным или смертельным телесным повреждениям. Для предотвращения опрокидывания, мебель должна быть постоянно прикреплена к стене.

Крепежные средства для крепления к стене не прилагаются, для разных материалов стен требуются различные крепления. Используйте крепежные средства, подходящие для материала стен в Вашем доме. Если Вы не уверены, какой тип креплений подходит к данному материалу, обратитесь в специализированный магазин.

ВНИМАНИЕ!

В модулях «Гарда» стекло приклеивать на 2-х сторонний скотч только после снятия защитной пленки с фасада.

ВНИМАНИЕ!

Рекомендации по установке стекла:

1. Дать изделию остыть (нагреться) при комнатной температуре 3-5 часов;
2. Протереть створку от пыли и обезжирить поверхность площади приклеивания растворителем.
3. Снять защитную плёнку с двухстороннего скотча и сразу приклеить на створку, дополнительно прижать места расположения скотча руками;
4. Створке со стеклом необходимо пролежать в горизонтальном положении 24ч. для надежного приклеивания.

В связи с перепадами температуры и влажности при хранении изделий, производитель не может гарантировать надёжное крепление стёкол, поэтому стекло к створке крепиться самостоятельно при сборке.

Внимание!

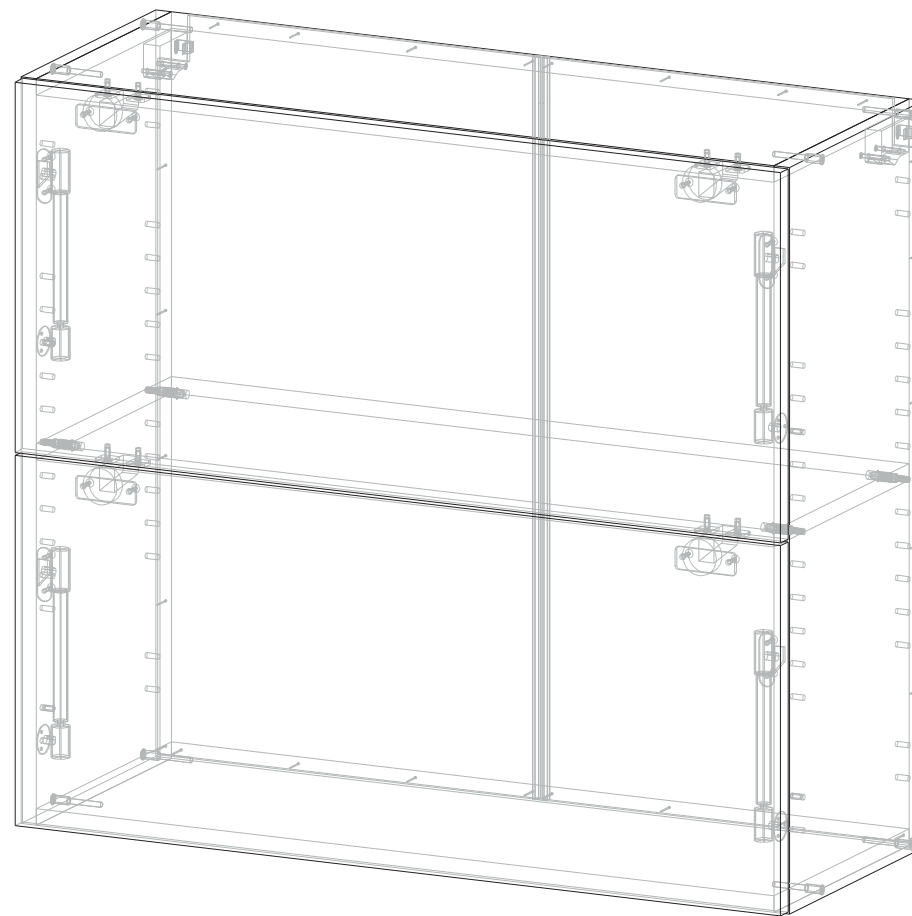
Не соблюдение этих рекомендаций может привести к травмам.

Для сохранения мебели в период ее длительной эксплуатации требуется соблюдать и выполнять следующие правила:

1. Беречь поверхности и несущие детали мебели от механических повреждений, перегрузок и воздействия едких, кислотных и щелочных веществ, влаги.
2. Во избежание разбухания щитов мебели и отслоения пластика не допускать скопления жидкости на поверхностях, в углах и стыках мебельных изделий. Для удаления жидкости с поверхностей мебельных изделий рекомендуется применять быстро впитывающие ткани.
3. Мебельные поверхности и фурнитуру можно чистить отжатыми влажными тканями с применением нейтральных моющих средств с последующей протиркой насухо. Категорически запрещается применять при чистке мебели нашатырный спирт, щелочи, хлорку, соду, кислоты, уксус, скипидар, ацетон, бензин, растворители и разбавители, шкурку и другие абразивосодержащие средства.
4. Удаление пыли с поверхности изделий следует производить сухой мягкой тканью.
5. При внесении мебели в теплое помещение, после воздействия на нее температур при транспортировке или хранении, необходимо мебель насухо протереть.
6. Мебель должна храниться и эксплуатироваться в сухих теплых помещениях, имеющих отопление и вентиляцию, при температуре не ниже +2 град. С и не выше 40 град. С, при относительной влажности воздуха 45-75%.
7. Мебель должна быть защищена от прямого попадания солнечных лучей.
8. Мебель не должна размещаться в опасной близости к отопительным приборам, возле сырых и холодных стен во избежание ухудшения внешнего вида.
9. Во избежание отслоения кромочного материала у изделий, находящихся возле невстроенных электрических и газовых плит, необходимо плиты устанавливать на расстоянии не менее 10 мм от шкафов или покрыть теплоизолятором места прямого нагрева мебели.
10. Во избежание проседания распашных дверей не вешать на них никаких предметов.
12. Двери шкафов могут открываться на угол 105-110 градусов. Будьте осторожны, т.к. при открывании на больший угол может произойти излом петли.

ПАСПОРТ ИЗДЕЛИЯ

АГ-80

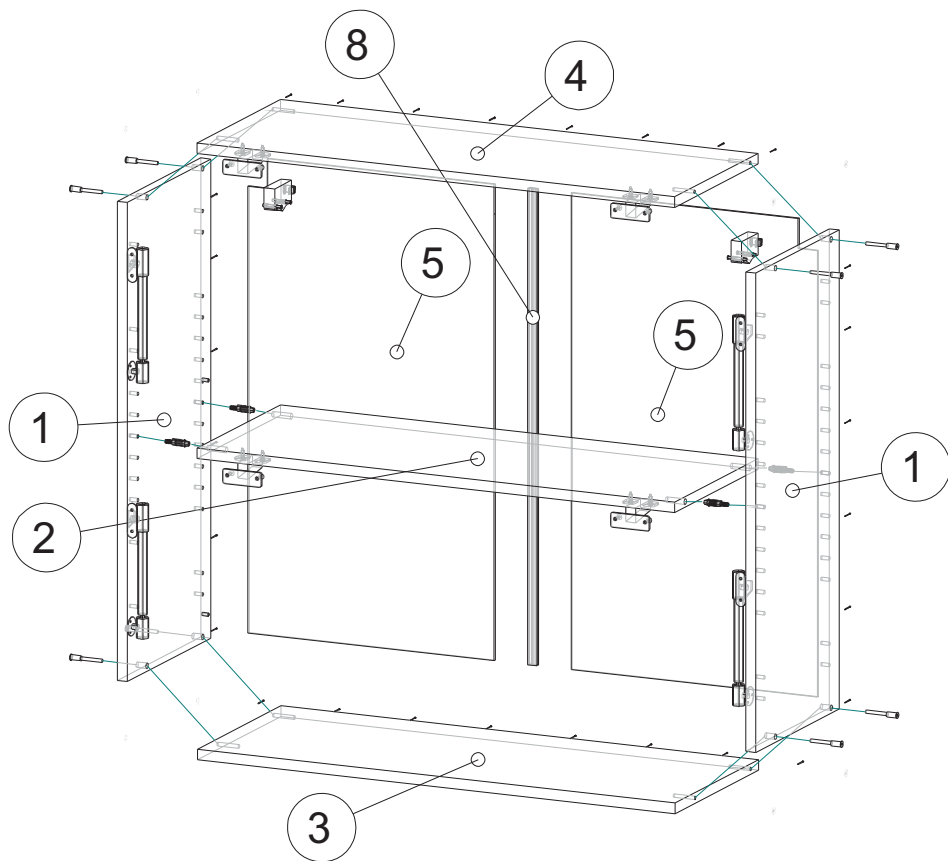


Продукция изготовлена в соответствии с ГОСТ 16371-2014 «Мебель. Общие технические условия»
Продукция соответствует требованиям ТР ТС 025/2012 «О безопасности мебельной продукции»

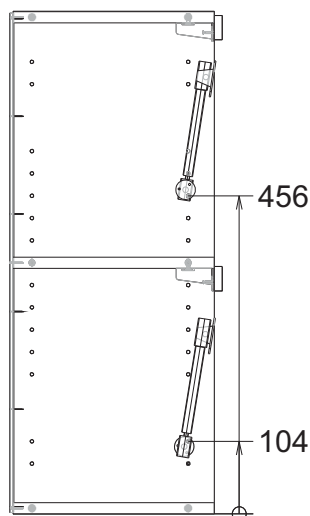
ИЗДЕЛИЕ



Гарантийный срок: 12 месяцев
Срок эксплуатации: 15 лет
Дату производства см. на упаковке

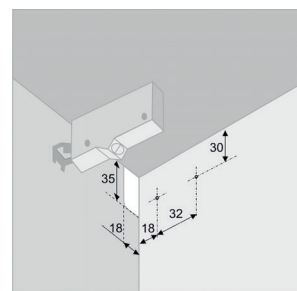


Спецификация на ЛДСП БЕЛЫЙ 16				
Поз.	Наименование	Длина	Ширина	Кол-во
1	Бок	720	288	2
2	Вязка средняя	768	288	1
3	Вязка	768	288	1
4	Вязка верх петля	768	288	1
Спецификация на ЛДВП Белый				
Поз.	Наименование	Длина	Ширина	Кол-во
5	ЛДВП	716	396	2
Спецификация на Профиль соединительный белый				
Поз.	Наименование	Длина	Ширина	Кол-во
8	Профиль соед. белый	716		1

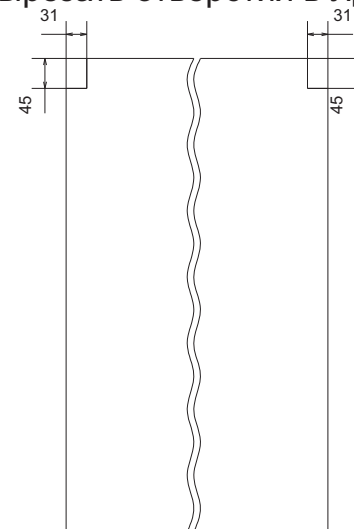


ВНИМАНИЕ.

- 1) Корпус собирается на еврошурупах 6x50 и шкантах стяжках
- Сначала шкант-стяжки вворачиваются в бока (360 мм от верха или низа).
- Вставить вязку среднюю в шкант-стяжки.
- Еврошурупами привернуть Вязку низ и Вязку верх к бокам.
- 2) После сборки корпуса, необходимо померить диагональ и прибить гвоздями заднюю стенку ЛДВП.
- 3) В отверстия D5 на высоте 104 мм и 456 мм от низа вбивается футорка пластмассовая, для крепления газлифта.
- 4) Петли крепятся к створке с помощью шурупов 4x13,
К корпусу - сначала забивается футорка D5 и приворачивается шурупом 4x16.
- 5) Навесы крепятся к боковине шурупами 4x30.
- 6) В модулях серии Фиджи, сначала приворачивается кронштейн, потом приклеивается стекло.



Под навесы необходимо вырезать отверстия в ЛДВП



Поз.	Вид	Наименование	Кол.
29		Еврозаглушка белая	8
30		Еврошуруп 6x50	8
31		Петля накладная	2
32		Шуруп оцинк 4*13	16
33		Футорка D5	12
34		Шуруп оцинк 4*16	12
36		Скрытая стяжка шкант неразборная Д8	4
37		Кронштейн барный газовый	4
38		Петля полунакладная	2
39		Гвозди 1,6*25	28
40		Навес шкафа белый СТ184	2
41		Шуруп оцинк 4*30	4
42		Еврокляч 4мм	1
44		Стяжка межсекц 32мм	2