

К сведению покупателя

Для удобства транспортировки и предохранения от повреждений мебель поставляется в разобранном виде. На каждом пакете имеется маркировка с указанием названия изделия. Для крепления фурнитуры на деталях имеются отверстия и наконечники.

Правила эксплуатации и ухода за мебелью

- Мебель рекомендуется эксплуатировать в проветриваемом помещении с температурой воздуха не ниже +2 С и относительной влажностью воздуха 45-70%.
- Мебель, перевозимую в условиях минусовой температуры, при установке в помещении следует протереть сухой, мягкой тканью как снаружи, так и внутри, во избежание образования белых пятен на поверхности лаковой пленки в результате появления конденсата.
- Мебель не следует устанавливать на неровном полу, близко к сырým и холодным стенам. При установке мебели вблизи от нагревательных или отопительных приборов их поверхности должны быть защищены от нагрева. Температура нагрева элементов мебели не должна превышать +40 С.
- При эксплуатации мебели необходимо исключить попадание воды и иных жидкостей на элементы изделий мебели, соприкасающихся с полом.
- В мебели, имеющей крепление болтами, винтами, шурупами, при ослаблении соединений необходимо периодически подтягивать гайки, винты, шурупы.
- Мебель должна быть защищена от прямого попадания солнечных лучей во избежание ухудшения внешнего вида.
- Поверхности деталей мебели следует оберегать от попадания влаги и таких жидкостей как щелочь, спирт, ацетон, бензин и др. На поверхность мебели не следует ставить горячие предметы. При эксплуатации мебели следует исключить попадание воды и иных жидкостей на элементы изделий мебели, соприкасающихся с водой.
- Удаление пыли с поверхности мебели следует производить сухой мягкой тканью или специально предназначенными для этого салфетками. Поверхности мебели, отделанные эмалью, рекомендуется протирать мягкой тканью, увлажненной в мыльной воде, затем тканью, смоченной в чистой воде и отжатой досуха, а затем мягкой тканью.
- Удаление пятен с поверхности мебели следует производить тампоном из мягкой ткани, смоченной в специальных составах для чистки и освежения мебели в соответствии с рекомендациями по их использованию.
- Для удаления загрязнения с зеркал и стекол рекомендуется применять предназначенные для этого жидкости.

ГАРАНТИЙНЫЙ ТАЛОН

- Изготовитель гарантирует соответствие мебели требованиям ТР ТС 025/2012, ГОСТ 16371-2014 «Мебель. Общие технические условия» при соблюдении условий транспортировки, хранения, эксплуатации и рекомендаций по уходу за мебелью.
- Претензии по комплектности, качеству и отклонениям, при которых сборка невозможна, должны предъявляться в магазин, где была приобретена мебель.
- Все гарантийные работы производятся только при предъявлении настоящего гарантийного талона.
- Гарантийный срок эксплуатации изделия 24 месяца со дня продажи мебели через торговую сеть.

Гарантийный талон действует только при наличии чека о покупке изделия.

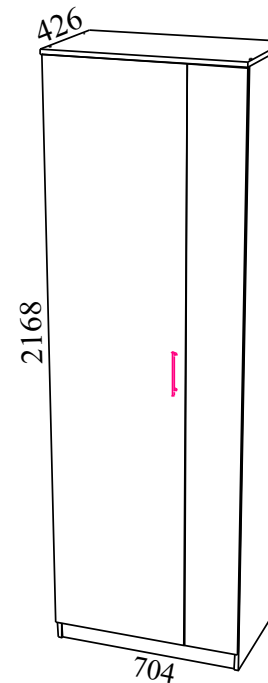
Гарантийное обслуживание не производится:

- При наличии дефектов, появившихся из-за несоблюдения потребителем условий транспортирования, хранения, сборки, эксплуатации и рекомендаций по уходу за мебелью.
- В связи с постоянной работой по усовершенствованию изделий, в конструкцию могут быть внесены изменения, не отраженные в настоящей инструкции.
Срок службы изделия 10 лет.

СПАСИБО ЗА ПОКУПКУ!

г. Омск

Инструкция по сборке “Трио” Шкаф 2-х дверный Шк108.1

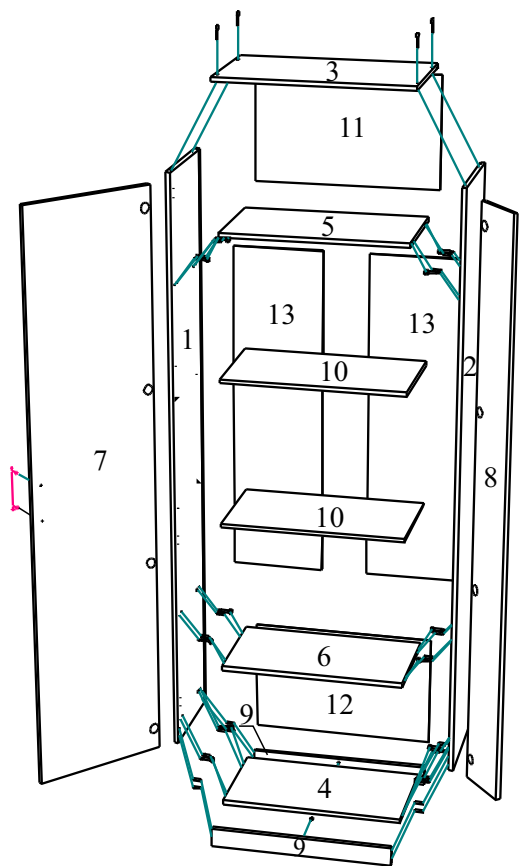


Габаритные размеры: длина - 704 мм, высота - 2168 мм, глубина - 426 мм.

Правила сборки

Сборку следует производить на ровном полу, покрытом тканью или бумагой во избежание повреждения кромок и загрязнения мебели. Сборку корпуса рекомендуется производить в горизонтальном положении, устанавливая детали лицевыми кромками вниз. Необходимо соблюдать осторожность, чтобы не повредить лакированные поверхности. В сборке крупно габаритных изделий должны участвовать не менее двух человек. Детали при сборке необходимо закреплять прочно, не допуская их качания. Сборку производить последовательно согласно инструкции.

“Трио” Шкаф 2-х дверный Шк108.1



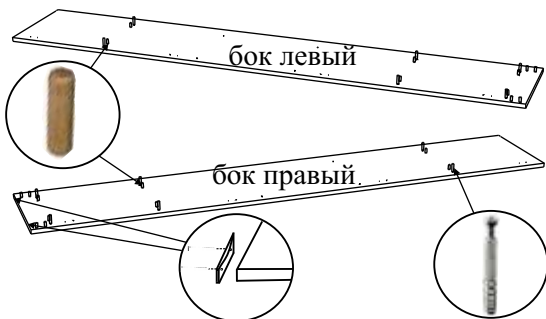
№	Наименование	Размер	Кол-во	Пакет.№
1	Бок левый	2152*400	1шт.	2
2	Бок правый	2152*400	1шт.	2
3	Крышка	704*422	1шт.	1
4	Дно	668*400	1шт.	1
5	Стенка горизонтальная	668*400	1шт.	1
6	Стенка горизонтальная	668*400	1шт.	1
7	Дверь правая	2078*198	1шт.	2
8	Дверь левая	2078*498	1шт.	2
9	Залицовка	668*72	2шт.	2
10	Полка	666*393	2шт.	1
11	Стенка задняя (ЛДВП)	423*698	2шт.	2
12	Стенка задняя (ЛДВП)	1248*348	2	
13	Комплект фурнитуры			3

	Наименование	Кол-во	Вид
А	Евровинт	4шт.	
Б	Заглушка для евроинта	4шт.	
В	Ключ для евроинта	1шт.	
Г	Стяжка угловая	2шт.	
Д	Петля 4-х шарнирная	4шт.	
Е	Петля 4-х шарн. с доводч	4шт.	
Ж	Саморез 4,0*12	16шт.	
З	Саморез 4,0*16	16шт.	
И	Ручка скоба	1шт.	
К	Шайба пластмассовая	2шт.	
Л	Шкант	20шт.	
М	Полкодержатель метал.	8шт.	
Н	Стяжка эксцентриковая	12шт.	
О	Заглушка д/стяжки эксц.	12шт.	
П	Брус соединительный	1шт.	
Р	Штанга выдвиг. 380мм	1шт.	
С	Саморез 4,0*20	4шт.	
Т	Саморез 4,0*16 с п/шайб.	53шт.	
У	Подпятник	6шт.	
Ф	Гвоздь 2,0*20	12шт.	

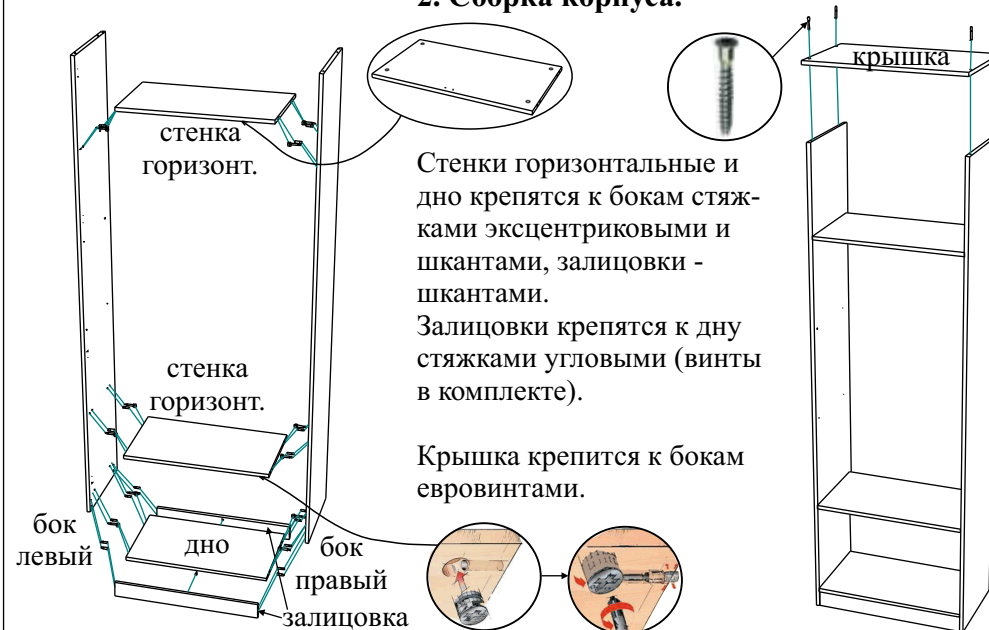
1. Установка штоков эксцентриков, шкантов и подпятников.

На бока устанавливаются штоки эксцентриков и шканты.

На бока и залицовки крепятся подпятники гвоздями 2.0*20.



2. Сборка корпуса.



Стенки горизонтальные и дно крепятся к бокам стяжками эксцентриковыми и шкантами, залицовки - шкантами.

Залицовки крепятся к дну стяжками угловыми (винты в комплекте).

Крышка крепится к бокам евроинтами.

Стенки задние 1248*348 соединяются брусом и крепятся стенки задние к корпусу саморезами 4.0*16 с п/шайбой с шагом примерно 130 мм.

Петли 4-х шарн. и петли 4-х шарн. с доводчиком крепятся к бокам саморезами 4.0*16, к дверям - саморезами 4.0*12.

По выбору покупателя в шкафу устанавливаются полки или штанга выдвигающая. Полки устанавливаются на полкодержатели, штанга крепится к стенке горизонт. верхней саморезами 4.0*20. Ручка крепится к двери левой через шайбы пластмас.

