

### К сведению покупателя

Для удобства транспортировки и предохранения от повреждений мебель поставляется в разобранном виде. На каждом пакете имеется маркировка с указанием названия изделия. Для крепления фурнитуры на деталях имеются отверстия и наклейки.

### Правила эксплуатации и ухода за мебелью

1. Мебель не следует устанавливать на неровном полу, близко к сырým и холодным стенам. При установке мебели вблизи от нагревательных или отопительных приборов их поверхности должны быть защищены от нагрева.
2. Не допускать сильных перепадов температур. Оптимальная температура эксплуатации мебели от +2°С до +35°С и относительной влажностью воздуха 45-70%.
3. Более низкая или высокая температура может привести к отслоению кромочного материала, плёнки ПВХ (при наличии в изделии МДФ, облицованных плёнкой ПВХ). Избегать попадания прямых солнечных лучей на изделие. Не следует ставить на поверхность горячие предметы температурой выше 65°С, в связи с возможным возникновением пятен и других дефектов. Обязательно использовать теплоизолирующую прокладку.
4. Во избежании набухания щитов на поверхности мебели, не допускать попадания воды. Попавшую на стол жидкость следует немедленно удалить салфеткой. Длительный контакт жидкости с мебелью может привести к дефектам.
5. Поверхность мебели разрешается чистить влажной тканью с последующей протиркой насухо, а также использовать специальные средства по уходу за мебелью. Запрещается применять эфир, ацетон, бензин и т.д. Лицевую фурнитуру следует чистить мягкими тканями с применением хозяйственного мыла, после чего вытирать насухо. Не использовать средства, содержащие абразивные материалы (наждачную бумагу, соду и др.). Зеркала и стекла рекомендуется протирать предназначенными для этого средствами.
6. В процессе эксплуатации, при необходимости, произведите регулировку петель, подтяните ослабленные узлы резьбовых соединений.
7. На крышки рабочих столов и полки не допускается прикладывать нагрузку более 30кг.
8. Не допускаются воздействие о поверхность мебели твёрдыми и острыми предметами.
9. При наличии в изделии деталей МДФ, рекомендуем установить принудительную вытяжку в зоне установки плиты. Исключить близкое расположение осветительных и нагревательных приборов (не ближе 200мм), а также попадания прямых солнечных лучей, во избежании деформации, отслоения или изменения оттенка облицовочного покрытия.
10. При наличии в изделии деталей с фотопечатью, исключить малейшее механическое воздействие на рисунок. Запрещено использовать при уборке средства, содержащие любые органические растворители, а также абразивные вещества. Запрещено приклеивать на рисунок скотч, т.к. следы от скотча удаляются только растворителем.
11. На дефекты, возникшие из-за несоблюдения требований данных правил, гарантия не распространяется и претензии не принимаются.

### Рекламации принимаются при наличии следующей информации:

- дата упаковки, артикул изделия (см. упаковочный ярлык).



### ГАРАНТИЙНЫЙ ТАЛОН

- Изготовитель гарантирует соответствие мебели требованиям ТР ТС 025/2012, ГОСТ 16371-2014 «Мебель. Общие технические условия.» при соблюдении условий транспортировки, хранения, эксплуатации и рекомендаций по уходу за мебелью.
- Претензии по комплектности, качеству и отклонениям, при которых сборка невозможна, должны предъявляться в магазин, где была приобретена мебель.
- Все гарантийные работы производятся только при предъявлении настоящего гарантийного талона.
- Гарантийный срок эксплуатации изделия 24 месяца со дня продажи мебели.

**Гарантийный талон действует только при наличии чека о покупке изделия.**

Срок службы изделия 10лет.

### Гарантийное обслуживание не производится:

- При наличии дефектов, появившихся из-за несоблюдения потребителем условий транспортирования, хранения, сборки, эксплуатации и рекомендаций по уходу за мебелью.
- В связи с постоянной работой по усовершенствованию изделий, в конструкцию могут быть внесены изменения, не отражённые в настоящей инструкции.

Наш сайт: [www.mebelomsk.com](http://www.mebelomsk.com)

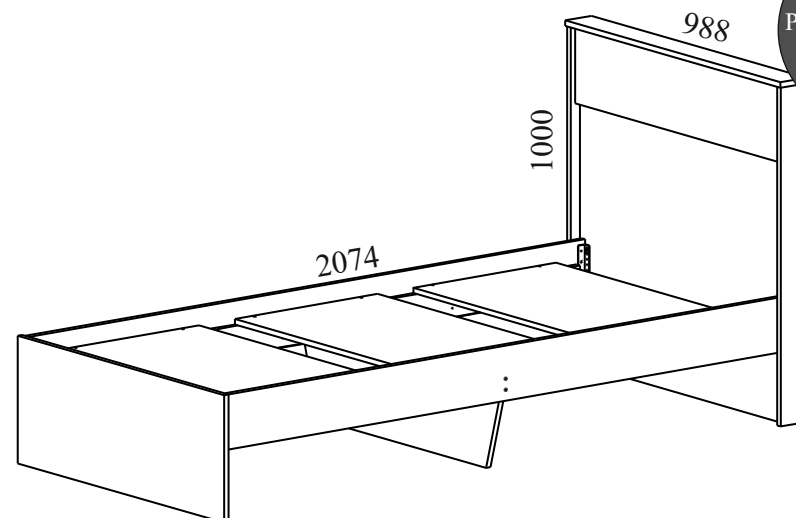
**СПАСИБО ЗА ПОКУПКУ!**



**ОМСК  
МЕБЕЛЬ**

644009, Россия, г. Омск,  
ул. Лермонтова, д.192.  
(3812) 368-000, 368-555  
[www.mebelomsk.com](http://www.mebelomsk.com)

## Инструкция по сборке ТИВОЛИ Кровать 900 Артикул: Кр050.0\_90



Размер матраса  
900\*2000

Габаритные размеры: ширина - 988 мм, высота - 1000 мм, глубина - 2074 мм.

### Правила сборки

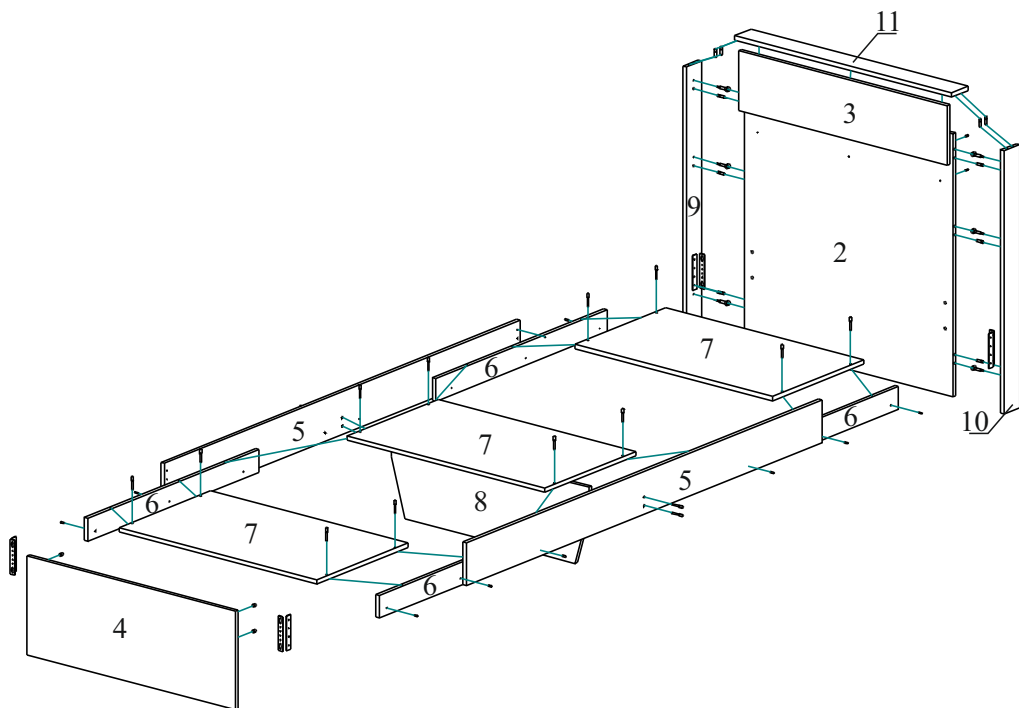
**Уважаемые покупатели! Срок эксплуатации мебели зависит от правильности сборки. Поэтому рекомендуем доверить сборку специалисту. Если Вы все-таки приняли решение собрать мебель самостоятельно - настоятельно рекомендуем руководствоваться данной инструкцией.**

**Уважаемый Покупатель,** ваши замечания и пожелания направляйте по адресу [qc@mebelomsk.com](mailto:qc@mebelomsk.com), они будут рассмотрены в кратчайшие сроки!

**Нам важно ваше мнение!**

Сборку следует производить на ровном полу, покрытом тканью или бумагой во избежание повреждения кромок и загрязнения мебели. Сборку корпуса рекомендуется производить в горизонтальном положении, устанавливая детали лицевыми кромками вниз. Необходимо соблюдать осторожность, чтобы не повредить лакированные поверхности. В сборке крупногабаритных изделий должны участвовать не менее двух человек. Детали при сборке необходимо закреплять прочно, не допуская их качания. Сборку производить последовательно согласно инструкции.

## ТИВОЛИ Кровать 900 (основание жёсткое) Кр050.0\_90



### Детали и комплектующие

| №  | Наименование детали     | Размер   | Кол-во | Пакет № |
|----|-------------------------|----------|--------|---------|
| 1  | Объёмное изображение    |          |        |         |
| 2  | Спинка головная нижняя  | 948*984  | 1шт.   | 1       |
| 3  | Спинка головная верхняя | 948*224  | 1шт.   | 1       |
| 4  | Спинка ножная           | 948*370  | 1шт.   | 1       |
| 5  | Царга                   | 2000*160 | 2шт.   | 2       |
| 6  | Планка                  | 962*85   | 4шт.   | 2       |
| 7  | Поддон                  | 900*512  | 3шт.   | 1       |
| 8  | Опора                   | 900*299  | 1шт.   | 1       |
| 9  | Планка левая            | 984*86   | 1шт.   | 2       |
| 10 | Планка правая           | 984*86   | 1шт.   | 2       |
| 11 | Планка верхняя          | 988*94   | 1шт.   | 2       |
| 12 | Комплект фурнитуры      |          |        | 1       |

|   | Наименование                            | Кол-во | Вид |
|---|---|--------|-----|
| А | Евровинт 7,0*50                         | 16шт.  |     |
| Б | Заглушка для евровинта                  | 16шт.  |     |
| В | Ключ для евровинта                      | 1шт.   |     |
| Г | Шкант 08*30                             | 10шт.  |     |
| Д | Стяжка эксцентриковая, винтовая резьба  | 9к-в   |     |
| Е | Заглушка для стяжки эксцентриковой/94А/ | 9шт.   |     |
| Ж | Шайба мебельная пластмассовая           | 18шт.  |     |
| З | Уголок кровати 130мм                    | 4шт.   |     |
| И | Саморез 4,0*16                          | 32шт.  |     |
| К | Саморез 4,0*30                          | 18шт.  |     |
| Л | Винт М6*12                              | 8шт.   |     |
| М | Гайка пластмассовая                     | 8шт.   |     |
| Н | Подпятник                               | 6шт.   |     |
| О | Гвоздь 2,0*20                           | 12шт.  |     |

### Сборка.

На планки левую/правую устанавливаются штоки эксцентриков и шканты, на планку верхнюю - штоки эксцентриков.

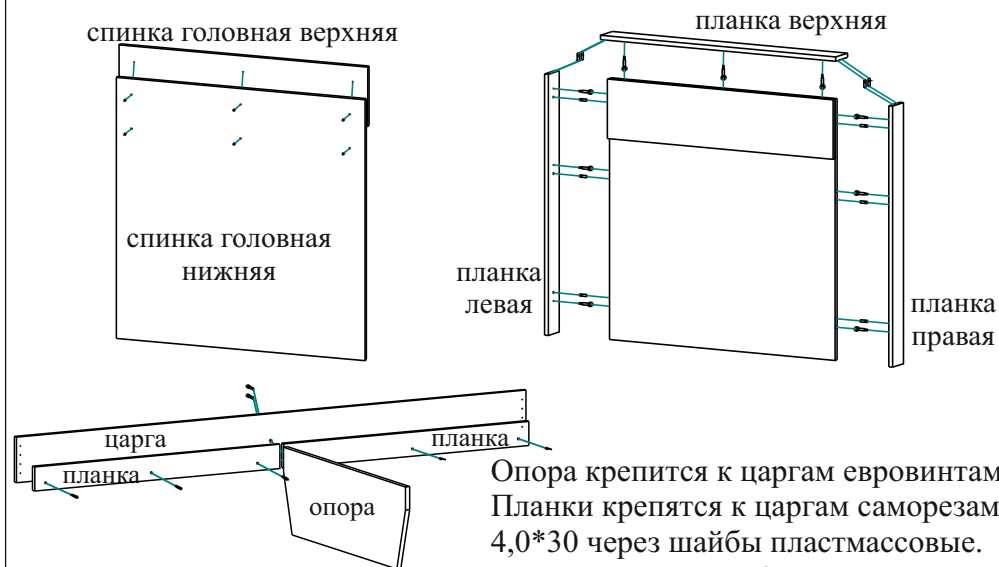
Гайки пластмассовые забиваются в спинку ножную и спинку головную нижнюю.

Подпятники крепятся гвоздями 2,0\*20 к спинкам и опоре.

Спинка головная верхняя крепится к спинке головной нижней саморезами 4,0\*30 через шайбы пластмассовые.

Планки левая/правая крепятся к спинкам стяжками эксцентриковыми и шкантами.

Планка верхняя крепится к планкам шкантами, к спинке головной нижней - стяжками эксцентриковыми.



Уголки крепятся к спинкам винтами 06 \*12 (в забитые гайки пластмассовые) и саморезами 4,0\*16, к царгам - саморезами 4,0\*16.

Поддоны крепятся к планкам евровинтами.

