

## К сведению покупателя

Для удобства транспортировки и предохранения от повреждений мебель поставляется в разобранном виде. На каждом пакете имеется маркировка с указанием названия изделия. Для крепления фурнитуры на деталях имеются отверстия и накладки.

### Правила эксплуатации и ухода за мебелью

- Мебель рекомендуется эксплуатировать в проветриваемом помещении с температурой воздуха не ниже +10 С и относительной влажностью воздуха 50-80%.
- Мебель не следует устанавливать на неровном полу, близко к сырým и холодным стенам или источникам тепла.
- В мебели, имеющей крепление болтами, винтами, шурупами, при ослаблении соединений необходимо периодически подтягивать гайки, винты, шурупы.
- Мебель, перевозимую в условиях минусовой температуры, при установке в помещении следует протереть сухой, мягкой тканью как снаружи, так и внутри, во избежание образования белых пятен на поверхности лаковой пленки в результате появления конденсата.
- Мебель должна быть защищена от прямого попадания солнечных лучей во избежание ухудшения внешнего вида.
- Поверхности деталей мебели следует оберегать от попадания влаги и таких жидкостей как щелочь, спирт, ацетон, бензин и др. На поверхность мебели не следует ставить горячие предметы.
- Удаление пыли с поверхности мебели следует производить сухой мягкой тканью или специально предназначенными для этого салфетками. Поверхности мебели, отделанные эмалями, рекомендуется протирать мягкой тканью, увлажненной в мыльной воде, затем тканью, смоченной в чистой воде и отжатой досуха, а затем мягкой тканью.
- Удаление пятен с поверхности мебели следует производить тампоном из мягкой ткани, смоченной в специальных составах для чистки и освежения мебели в соответствии с рекомендациями по их использованию.
- Для удаления загрязнения с зеркал и стекол рекомендуется применять предназначенные для этого жидкости.

### ГАРАНТИЙНЫЙ ТАЛОН

- Изготовитель гарантирует соответствие мебели требованиям ГОСТ 16371-93 «Мебель. Общие технические условия» при соблюдении условий транспортировки, хранения эксплуатации и рекомендаций по уходу за мебелью.
- Претензии по комплектности, качеству и отклонениям, при которых сборка невозможна, должны предъявляться в магазин, где была приобретена мебель.
- Все гарантийные работы производятся только при предъявлении настоящего гарантийного талона.
- Гарантийный срок эксплуатации изделия 24 месяца со дня продажи мебели через торговую сеть.

**Гарантийный талон действует только при наличии чека о покупке изделия.**

#### Гарантийное обслуживание не производится:

- При наличии дефектов, появившихся из-за несоблюдения потребителем условий транспортирования, хранения, сборки, эксплуатации и рекомендаций по уходу за мебелью.

В связи с постоянной работой по совершенствованию изделий, в конструкцию могут быть внесены изменения, не отраженные в настоящей инструкции.

Срок службы изделия 10 лет.


**СПАСИБО ЗА ПОКУПКУ!**

г. Омск

## Инструкция по сборке

### “Глория” Пенал

#### Шк62



Габаритные размеры: длина - 402 мм, высота - 2068 мм, глубина - 432 мм.

Прежде чем приступить к сборке изделия, необходимо внимательно ознакомиться с данной инструкцией.

### Правила сборки

Сборку следует производить на ровном полу, покрытом тканью или бумагой во избежание повреждения кромок и загрязнения мебели. Сборку корпуса рекомендуется производить в горизонтальном положении, устанавливая детали лицевыми кромками вниз. Необходимо соблюдать осторожность, чтобы не повредить лакированные поверхности. В сборке крупногабаритных изделий должны участвовать не менее двух человек. Детали при сборке необходимо закреплять прочно, не допуская их качания. Сборку производить последовательно согласно инструкции.

## Детали и комплектующие пенала

А	Евровинт	4шт.	
Б	Заглушка для евровинта	4шт.	
В	Ключ для евровинта	1шт.	
Г	Стяжка эксцентриковая	10к-в	
Д	Заглушка д/стяжки эксцент.	10шт.	
Е	Шкант	16шт.	
Ж	Полкодержатель метал.	12шт.	
З	Петля 4-х шарнирная	4шт.	
И	Ручка-кнопка	1шт.	
К	Шайба пластмас. (д/ручек)	1шт.	
Л	Стяжка межсекционная	2шт.	
М	Подпятник	4шт.	
Н	Саморез 4,0*12	8шт.	
О	Саморез 4,0*16	8шт.	
П	Саморез 4,0*16 с п/шайбой	6шт.	
Р	Гвоздь 2*20	8шт.	

1	Бок левый	2052*416	1шт.
2	Бок правый	2052*416	1шт.
3	Крышка	402*416	1шт.
4	Стенка горизонтальная	368*396	2шт.
5	Полка	366*394	3шт.
6	Залицовка	368*72	2шт.
7	Фронтон	400*60	1шт.
8	Дверь	1936*398	1шт.
9	Стенка задняя (ЛДВП)	1985*380	1шт.

## Сборка.

1. Стенки гориз. (4) крепятся к бокам (1, 2) стяжками эксц. (Г) и шкантами (Е), а заливки (6) - шкантами (Е).
2. Крышка (3) крепится к бокам (1, 2) евровинтами (А), а фронтон (7) к крышке (3) - стяжками эксц. (Г).
3. Стенка задняя (9) вставляется в пазы и крепится к стенкам гориз. (4) саморезами 4\*16 с п/шайб. (П) с шагом 130 мм.
4. Подпятники (О) крепятся гвоздями (Р) к бокам (1, 2).
5. Петли 4-х шарн. (З) крепятся к боку пр. (2) саморезами 4\*16 (О), а к двери (8) - саморезами 4\*12 (Н).
6. Ручка (И) крепится к двери (8).
7. Полки (5) устанавливаются на полкодержатели (Ж).

## “Глория” Пенал Шк62

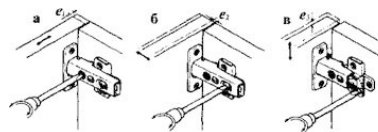
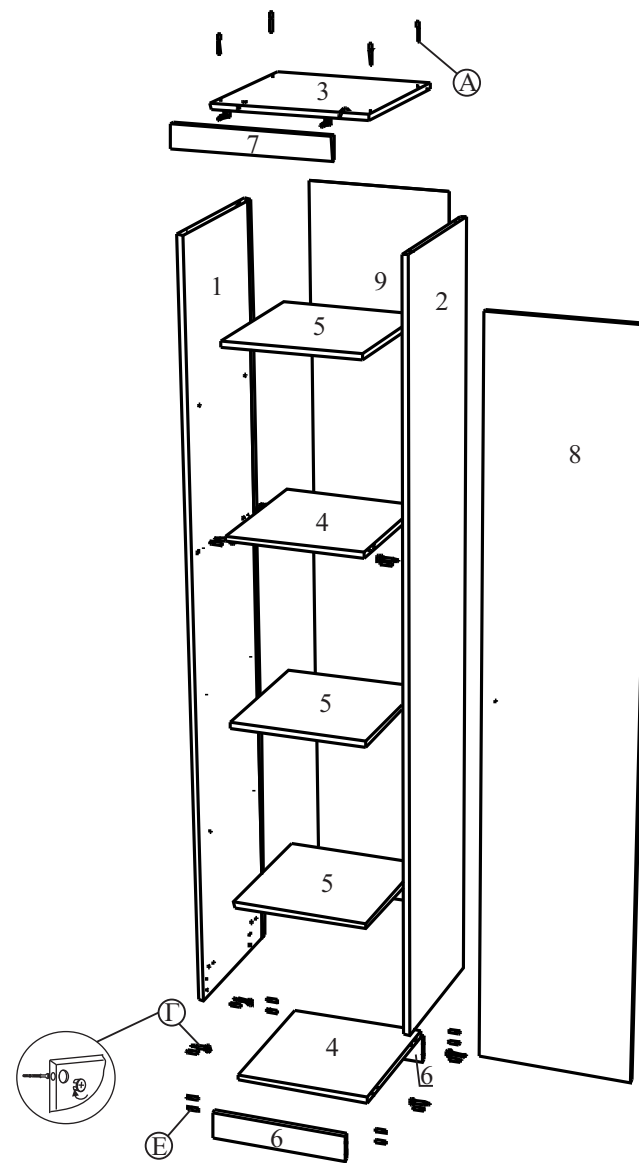


Схема регулировки дверей после навески на корпус:  
а) вправо-влево, б) до и от корпуса, в) вверх-вниз.