

К сведению покупателя

Для удобства транспортировки и предохранения от повреждений мебель поставляется в разобранном виде. На каждом пакете имеется маркировка с указанием названия изделия. Для крепления фурнитуры на деталях имеются отверстия и накладки.

Правила эксплуатации и ухода за мебелью

1. Мебель не следует устанавливать на неровном полу, близко к сырým и холодным стенам. При установке мебели вблизи от нагревательных или отопительных приборов их поверхности должны быть защищены от нагрева.
2. Не допускать сильных перепадов температур. Оптимальная температура эксплуатации мебели от +2°С до +35°С и относительной влажностью воздуха 45-70%.
3. Более низкая или высокая температура может привести к отслоению кромочного материала, плёнки ПВХ (при наличии в изделии МДФ, облицованных плёнкой ПВХ). Избегать попадания прямых солнечных лучей на изделие. Не следует ставить на поверхность горячие предметы температурой выше 65°С, в связи с возможным возникновением пятен и других дефектов. Обязательно использовать теплоизолирующую прокладку.
4. Во избежание набухания щитов на поверхности мебели, не допускать попадания воды. Попавшую на стол жидкость следует немедленно удалить салфеткой. Длительный контакт жидкости с мебелью может привести к дефектам.
5. Поверхность мебели разрешается чистить влажной тканью с последующей протиркой насухо, а также использовать специальные средства по уходу за мебелью. Запрещается применять эфир, ацетон, бензин и т.д. Лицевую фурнитуру следует чистить мягкими тканями с применением хозяйственного мыла, после чего вытирать насухо. Не использовать средства, содержащие абразивные материалы (наждачную бумагу, соду и др.). Зеркала и стекла рекомендуется протирать предназначенными для этого средствами.
6. В процессе эксплуатации, при необходимости, произведите регулировку петель, подтяните ослабленные узлы резьбовых соединений.
7. На крышки рабочих столов и полки не допускается прикладывать нагрузку более 30кг.
8. Не допускаются воздействие о поверхность мебели твёрдыми и острыми предметами.
9. При наличии в изделии деталей МДФ, рекомендуем установить принудительную вытяжку в зоне установки плиты. Исключить близкое расположение осветительных и нагревательных приборов (не ближе 200мм), а также попадания прямых солнечных лучей, во избежание деформации, отслоения или изменения оттенка облицовочного покрытия.
10. При наличии в изделии деталей с фотопечатью, исключить малейшее механическое воздействие на рисунок. Запрещено использовать при уборке средства, содержащие любые органические растворители, а также абразивные вещества. Запрещено приклеивать на рисунок скотч, т.к. следы от скотча удаляются только растворителем.
11. На дефекты, возникшие из-за несоблюдения требований данных правил, гарантия не распространяется и претензии не принимаются.

Рекламации принимаются при наличии следующей информации:

- дата упаковки, артикул изделия (см. упаковочный ярлык).

ГАРАНТИЙНЫЙ ТАЛОН

- Изготовитель гарантирует соответствие мебели требованиям ТР ТС 025/2012, ГОСТ 16371-2014 «Мебель. Общие технические условия.» при соблюдении условий транспортировки, хранения, эксплуатации и рекомендаций по уходу за мебелью.
- Претензии по комплектности, качеству и отклонениям, при которых сборка невозможна, должны предъявляться в магазин, где была приобретена мебель.
- Все гарантийные работы производятся только при предъявлении настоящего гарантийного талона.
- Гарантийный срок эксплуатации изделия 24 месяца со дня продажи мебели.

Гарантийный талон действует только при наличии чека о покупке изделия.

Срок службы изделия 10 лет.

Гарантийное обслуживание не производится:

- При наличии дефектов, появившихся из-за несоблюдения потребителем условий транспортирования, хранения, сборки, эксплуатации и рекомендаций по уходу за мебелью.
- В связи с постоянной работой по усовершенствованию изделий, в конструкцию могут быть внесены изменения, не отражённые в настоящей инструкции.

Наш сайт: www.mebelomsk.com

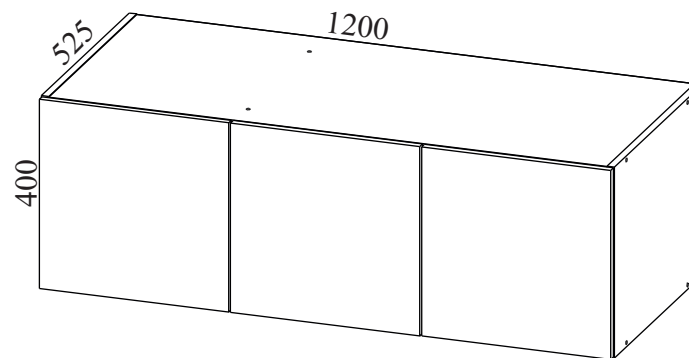
СПАСИБО ЗА ПОКУПКУ!



**ОМСК
МЕБЕЛЬ**

644009, Россия, г. Омск,
ул. Лермонтова, д.192.
(3812) 368-000, 368-555
www.mebelomsk.com

Инструкция по сборке ВЕРОНА Антресоль 3дв. Артикул: Ан077.0



Габаритные размеры: ширина - 1200 мм, высота - 400 мм, глубина - 525 мм.

Правила сборки

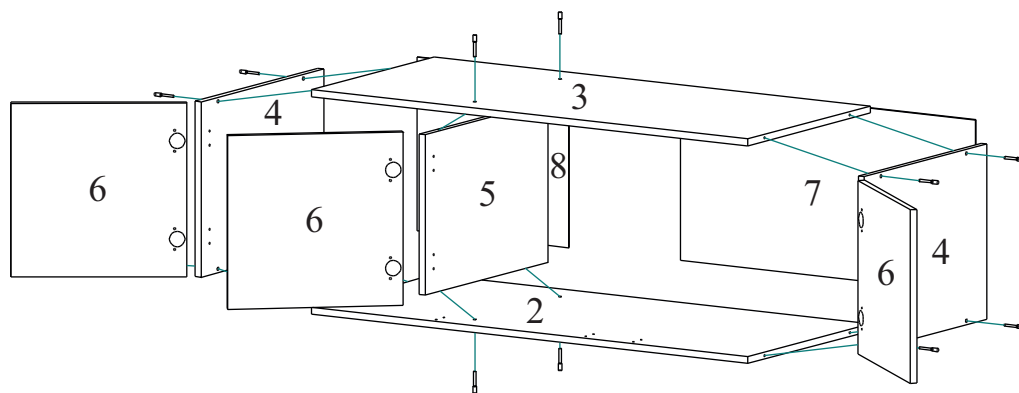
Уважаемые покупатели! Качество мебели зависит от правильности сборки. Поэтому рекомендуем доверить сборку специалисту. Если Вы все-таки приняли решение собрать мебель самостоятельно - настоятельно рекомендуем руководствоваться данной инструкцией.

Уважаемый Покупатель, ваши замечания и пожелания направляйте по адресу qc@mebelomsk.com, они будут рассмотрены в кратчайшие сроки!

Нам важно ваше мнение!

Сборку следует производить на ровном полу, покрытом тканью или бумагой во избежание повреждения кромок и загрязнения мебели. Сборку корпуса рекомендуется производить в горизонтальном положении, устанавливая детали лицевыми кромками вниз. Необходимо соблюдать осторожность, чтобы не повредить лакированные поверхности. В сборке крупногабаритных изделий должны участвовать не менее двух человек. Детали при сборке необходимо закреплять прочно, не допуская их качания. Сборку производить последовательно согласно инструкции.

БЕРОНА Антресоль 3дв. Ан077.0

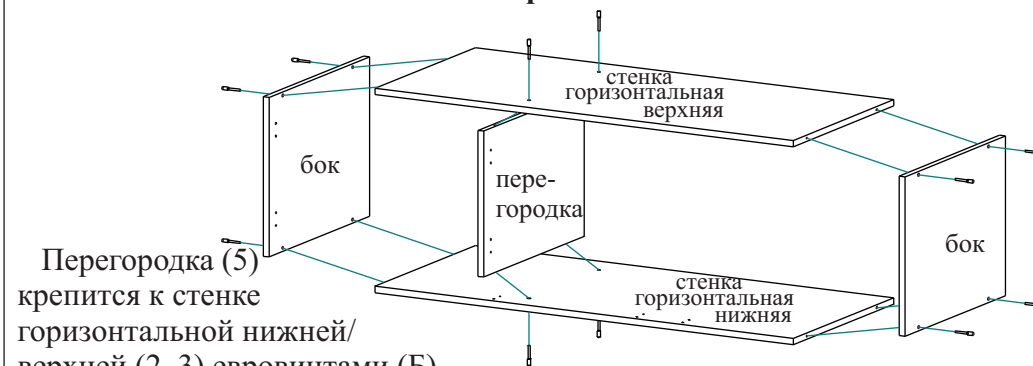


Детали и комплектующие

| № | Наименование | Размер | Кол-во | Пакет № | | Наименование | Кол-во | Вид |
|---|--|----------|--------|---------|---|--------------------------------------|--------|-----|
| 1 | Внешний вид изделия (см. титульный лист) | | | | А | Евровинт 6,3*13 | 6шт. | |
| 2 | Стенка горизонтальная нижняя | 1168*506 | 1шт. | 1 | Б | Евровинт 7,0*50 | 12шт. | |
| 3 | Стенка горизонтальная верхняя | 1168*506 | 1шт. | 1 | В | Заглушка для евровинта | 12шт. | |
| 4 | Бок | 400*506 | 2шт. | 1 | Г | Ключ для евровинта | 1шт. | |
| 5 | Перегородка | 366*506 | 1шт. | 1 | Д | Петля четырехшарнирная 90' накладная | 6шт. | |
| 6 | Дверь | 396*396 | 3шт. | 1 | Е | Шайба мебельная металлическая | 27шт. | |
| 7 | Стенка задняя ХДФ | 790*396 | 1шт. | 1 | Ж | Саморез 3,0*20 | 27шт. | |
| 8 | Стенка задняя ХДФ | 406*396 | 1шт. | 1 | З | Саморез 3,5*16 | 24шт. | |
| 9 | Комплект фурнитуры | | 1шт. | 2 | И | Футорка пластмассовая M03 | 24шт. | |
| | | | | | К | Стяжка межсекционная Ф05 | 2шт. | |
| | | | | | Л | Толкатель двери TITUS | 3шт. | |

Футорки пластмассовые (И) забиваются в бока (4), перегородку (5) и двери (6).

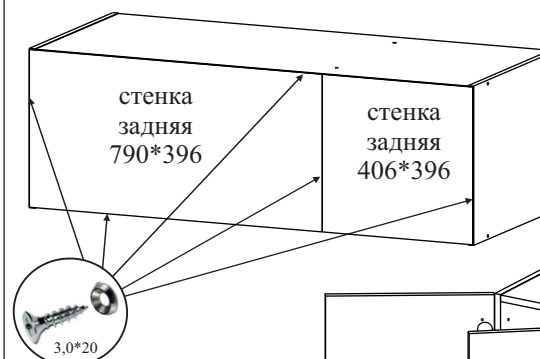
Сборка.



Перегородка (5) крепится к стенке горизонтальной нижней/верхней (2, 3) евровинтами (Б).

Бока (4) крепятся к стенкам горизонтальной нижней/верхней (2, 3) евровинтами (Б).

Евровинты (Б) закручиваем ключом для евровинта (Г).



Стенки задние (7, 8) крепятся к корпусу и перегородке (5) саморезами 3,0*20 (Ж) через шайбы металлические (Е) с шагом, примерно, 130 мм.



Толкатели двери (Л) крепятся к стенке горизонтальной нижней (2) евровинтами 6,3*13 (А) по наконечникам.

Петли четырехшарнирные 90' накладные (Д) крепятся к дверям (4), бокам (2) и перегородке (5) саморезами 3,5*16 (З) через футорки пластмассовые (И).

Закрутить евровинты 7,0*50 (Б) заглушками для евровинта (В).

ВАЖНО!!! При приобретении шкафа антресоль крепится к нему стяжками межсекционными (И), отверстия под стяжки сверлим самостоятельно.