



сегмент дверей

Middle | Simple



Пожалуй, самой интересной, а порой и самой непростой является проблема выбора. Особенно на современном рынке, насыщенном схожими товарами по примерно одинаковым ценам. И каждому хочется и средства выгодно потратить, и товар хороший приобрести, и чтобы это все заняло как можно меньше сил, энергии и времени, а радовало потом долго-долго.

Философия компании «Зодчий» базируется на понятии «каждый сам архитектор своего пространства» - благодаря комплектам продукции каждый с легкостью справится с задачей оформления интерьера своего дома.

Мы предлагаем именно этот продукт – комплекс всей необходимой продукции для оформления интерьера от одного производителя. При этом продукцию высокого качества, по доступным ценам и уже скомплектованную в готовые решения.

# Содержание каталога

## Межкомнатные двери | сегмент Middle

коллекция Neoclassic	
серия Provence	стр 4
серия Ilona	стр 9
серия Nicca	стр 12
серия Athena	стр 16
серия Flexo	стр 18
коллекция Gloss	
серия Megapolis	стр 22
серия Comfort	стр 30
серия Lerr	стр 34
серия Cronos	стр 38
коллекция Classic	
серия Diamond	стр 40
серия Stella	стр 48
серия Agata	стр 52
коллекция Modern	
серия Alpha	стр 56
серия Rosetti	стр 60
серия Favorite	стр 64
серия Nuance	стр 68
серия Imola	стр 72
серия Kids	стр 76
коллекция Rover	
серия Domino	стр 80
серия Next	стр 84
коллекция Art Deco	
серия Style	стр 88
серия Cascade	стр 92
серия Line	стр 94
коллекция Ultra	
серия Sirius	стр 98
серия Ultra	стр 102
Условные обозначения	стр 104
Варианты рисунков на стекле триплекс	стр 105
Межкомнатные двери   сегмент Simple	
серия City	стр 109
серия Simple	стр 111
серия Grace	стр 114
серия Spectrum	стр 117
серия Office	стр 118
Ассортимент цветовой гаммы	стр 122
Погонажные изделия	
Телескопический погонаж	стр 127
Стандартный погонаж	стр 128
Оформление интерьеров	стр 131
Декоративный погонаж	стр 132
Интерьерные решения	
Арки	стр 135
Лестницы	стр 138
Раздвижные системы	стр 142
Фурнитура	стр 144
Алфавитный указатель моделей дверей	стр 147

коллекция **Neoclassic**

серия Provence

серия Nicca

серия Athena

серия Flexo

коллекция **Gloss**

серия Megapolis

серия Comfort

серия Lerr

серия Cronos

коллекция **Classic**

серия Diamond

серия Stella

серия Agata

коллекция **Modern**

серия Alpha

серия Rosetti

серия Favorite

серия Nuance

серия Imola

коллекция **Rover**

серия Domino

серия Next

коллекция **Art Deco**

серия Style

серия Cascade

серия Line

коллекция **Ultra**

серия Sirius

серия Ultra

# коллекция Neoclassic

серия

## Provence



модель: Патрисия 1  
цвет: Дуб версаль  
полотно глухое

модель: Аврора  
цвет: Шагрень белая  
стекло: Светлое,  
бевелсы\*



модель: Афродита ПВХ  
цвет: Ясень белый  
стекло: Мателюкс,  
витраж заливной  
Ажур



модель: Веста  
цвет: Сосна прованс  
стекло: Светлое,  
бевелсы\*



модель: Деметра ПВХ  
цвет: Бордо  
стекло: Мателюкс,  
витраж заливной,  
Деметра



модель: Лидия ПВХ  
цвет: Дуб версаль  
стекло: Мателюкс,  
витраж заливной  
Лидия



\*Бевелсы на стеклах изображены с голубым оттенком для понимания их формы. Фактически бевелсы являются прозрачными.

модель: **Аврора**  
цвет: **Сосна прованс**  
полотно глухое



модель: **Афродита ПВХ**  
цвет: **Ясень белый**  
стекло: **Мателюкс,**  
**витраж заливной Акварель**



модель: **Афродита ПВХ**  
цвет: **Ясень белый**  
стекло: **Мателюкс,**  
**витраж заливной Шервуд**



модель: **Афродита 2 ПВХ**  
цвет: **Сосна прованс**  
стекло: **Светлое,**  
**матирование Ажур**



модель: **Афродита 2 ПВХ**  
цвет: **Сосна прованс**  
стекло: **Мателюкс,**  
**витраж заливной Шервуд**



модель: **Афродита 3 ПВХ**  
цвет: **Сосна прованс**  
стекло: **Светлое,**  
**матирование Ажур**



модель: **Венера**  
цвет: **Сосна прованс**  
стекло: **Светлое,**  
**бевелсы\***



модель: **Венера**  
цвет: **Сосна прованс**  
полотно глухое



модель: **Веста**  
цвет: **Сосна прованс**  
полотно глухое



модель: **Деметра ПВХ**  
цвет: **Сосна прованс**  
полотно глухое



модель: **Лидия ПВХ**  
цвет: **Сосна прованс**  
полотно глухое



модель: **Лидия 2 ПВХ**  
цвет: **Сосна прованс**  
стекло: **Мателюкс,**  
**лак прозрачный**



модель: **Лидия 2** ПВХ  
цвет: **Сосна прованс**  
полотно глухое



модель: **Патрисия 1**  
цвет: **Сосна прованс**  
стекло: **Мателюкс,**  
лак прозрачный



модель: **Патрисия 1**  
цвет: **Сосна прованс**  
полотно глухое



модель: **Патрисия 2**  
цвет: **Сосна прованс**  
стекло: **Светлое**



модель: **Патрисия 2**  
цвет: **Сосна прованс**  
полотно глухое



модель: **Патрисия 3**  
цвет: **Сосна прованс**  
стекло: **Тонированное**



модель: **Патрисия 3**  
цвет: **Сосна прованс**  
полотно глухое



модель: **Патрисия 4**  
цвет: **Сосна прованс**  
стекло: **Мателюкс,**  
лак прозрачный



модель: **Патрисия 4**  
цвет: **Сосна прованс**  
полотно глухое



# серия Provence

Серия дверей Provence – для интерьеров в стиле классика, прованс. Простота, классические линии фрезеровок создадут теплую ауру в доме, привнесут уют, гармонию, навеют ассоциации о милых домах французского кантри, о живописных пейзажах, залитых солнечным светом. Практичное пленочное покрытие некоторых моделей декорировано лаком, достигая визуального эффекта крашеных эмалями дверей. При этом износостойкость данных полотен в таком покрытии в разы выше, чем у окрашенных.

## Рекомендуемые цвета отделки:

ПВХ: 1 шагрень белая 2 ясень белый 3 сосна прованс 4 бордо 5 дуб версаль



Ограничения по цветам:

Графит, Магнолия, Шафран (все модели);  
Венге шелк (Патрисии, Афродиты ПВХ, Деметра ПВХ, Лидии ПВХ);  
особый режим для цветов «Палисандры» (см. прайс).

## Варианты остекления

Зеленым цветом указаны варианты остекления по умолчанию

Модель	Мателюкс		Светлое		Тонированное								
Аврора			зеркально матированное; возможен декор бевелсами		зеркально матированное; возможен декор бевелсами								
Венера			зеркально матированное; возможен декор бевелсами		зеркально матированное; возможен декор бевелсами								
Веста			зеркально матированное; возможен декор бевелсами		зеркально матированное; возможен декор бевелсами								
Патрисия 1	лак прозрачный, серебро, золото												
Патрисия 2			зеркально матированное										
Патрисия 3					зеркально матированное								
Патрисия 4	лак прозрачный, серебро, золото												
Рисунок	Ажур		Акварель		Деметра		Лидия		Лидия 2		Шервуд		
Стекло	светлое	мателюкс	мателюкс		мателюкс		светлое	мателюкс	светлое	мателюкс	светлое	мателюкс	
Способ нанесения рисунка	матирование (одно- и двустор.)	лак: прозрачный, серебро, золото	витраж заливной	лак: прозрачный, серебро, золото	витраж заливной	лак: прозрачный, серебро, золото	витраж заливной	матирование (одно- и зерк.)	лак: прозрачный, серебро, золото	витраж заливной	матирование (одно- и двустор.)	лак: прозрачный, серебро, золото	витраж заливной
Афродита ПВХ													
Афродита 2 ПВХ													
Афродита 3 ПВХ													
Деметра ПВХ													
Лидия ПВХ													
Лидия 2 ПВХ													

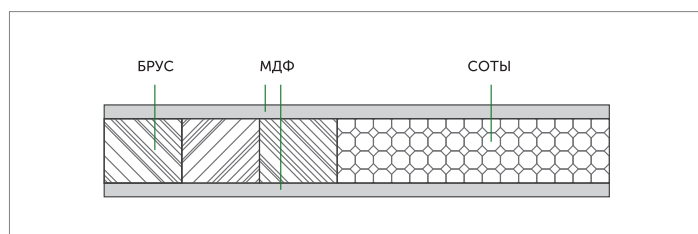
## Рекомендуемые капители

Капитель 7, Капитель 10, Капитель 11, Капитель 12

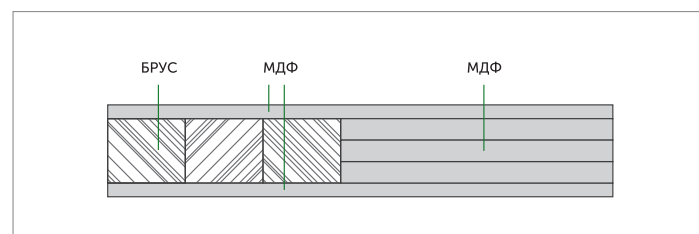
(Капители представлены на странице 132-133)

## Конструкция полотен

Полотна глухие (кроме моделей Патрисия)

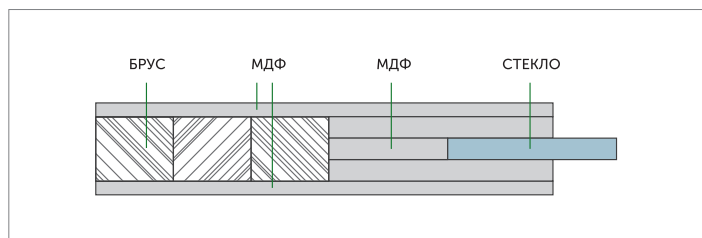


Полотна глухие (модели Патрисия)

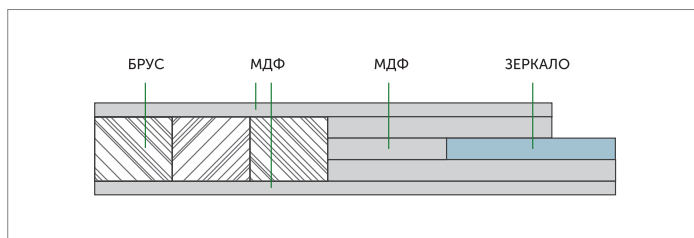




Полотна остекленные



ПГЗ



Размерный ряд

Модель	Варианты исполнения				Толщина полотна, мм	Допустимые размеры				Варианты установки						
	ПГ	ПО	ПЗ	ПГЗ		высота, мм		ширина, мм		раздвижная система	рото	книжка	ППИ*			
						min	max	min	max							
Аврора	■	■		■	34; 40 бесшовные	1800	2300	400	950	■	■		■			
Венера	■	■		■						■	■		■			
Веста	■	■		■						■	■		■			
Патрисия 1	■	■		■						600	900	■	■			
Патрисия 2	■	■		■								■	■		■	
Патрисия 3	■	■		■								■	■		■	
Патрисия 4	■	■		■				■	■				■			
Афродита ПВХ		■		■				ПГ-400 ПО-600	950	■	■			■		
Афродита 2 ПВХ		■		■												
Афродита 3 ПВХ		■		■												
Деметра ПВХ	■	■		■						■	■			■		
Лидия ПВХ	■	■		■						■	■			■		
Лидия 2 ПВХ	■	■		■						■	■			■		

\*ППИ - противопожарное исполнение

Модель в качестве панели для входной металлической двери

Модель	Внутренние панели				Внешние панели	
	ПГ, фрезерованная 6 мм	ПГ, фрезерованная 16 мм	ПЗ, фрезерованная 16 мм	с лакобелем 16 мм	ПГ, фрезерованная 10 мм	ПГ, фрезерованная 18 мм
Аврора	■	■			■	■
Венера	■	■			■	■
Веста	■	■			■	■
Патрисия 1	■	■	■		■	■
Патрисия 2		■	■			■
Патрисия 3		■	■			■
Патрисия 4		■	■			■
Афродита ПВХ	■	■	■		■	■
Афродита 2 ПВХ		■	■			■
Афродита 3 ПВХ		■	■			■
Деметра ПВХ	■	■	■		■	■
Лидия ПВХ	■	■	■		■	■
Лидия 2 ПВХ	■	■	■		■	■



1. глубокая фрезеровка на моделях Патрисия, кроме 1
2. имитация эмали: Афродиты ПВХ, Деметра ПВХ, Лидии ПВХ, Патрисии
3. дверца для кошек: кроме Патрисия 2-4, ПО Афродита 3 ПВХ

коллекция **Neoclassic**

серия  
**Iлона**



модель: **Илона**  
цвет: **Шагрень белая**  
стекло: **Триплекс белый, фацет**

покрытие ПВХ  
Шагрень белая

покрытие ПВХ  
Кедр бежевый

покрытие ПВХ  
Кедр песочный

покрытие ПВХ  
Кедр серевер

покрытие ПВХ  
Марроне

модель: **Илона**  
цвет: **Шагрень белая**  
стекло: **Триплекс белый, фацет**



модель: **Илона**  
цвет: **Кедр бежевый**  
полотно глухое



модель: **Илона 2**  
цвет: **Кедр песочный**  
стекло: **Триплекс белый, фацет**



модель: **Илона 2**  
цвет: **Кедр серевер**  
полотно глухое



модель: **Илона 3**  
цвет: **Марроне**  
стекло: **Триплекс белый, фацет**



модель: **Илона**  
цвет: **Кедр сильвер**  
стекло: **Триплекс**  
**прозрачный, фаяет**



модель: **Илона**  
цвет: **Кедр сильвер**  
полотно глухое



модель: **Илона 2**  
цвет: **Кедр сильвер**  
стекло: **Триплекс**  
**прозрачный, фаяет**



модель: **Илона 3**  
цвет: **Кедр сильвер**  
стекло: **Триплекс**  
**прозрачный, фаяет**



# серия Илона

## Рекомендуемые цвета отделки:

ПВХ: 1 шагрень белая 2 кедр бежевый 3 кедр песочный 4 кедр серебря 5 марроне



Ограничения по цветам: ПВХ: магнолия, шафран, графит, мелинга черная, кедр медовый, все палисандры.

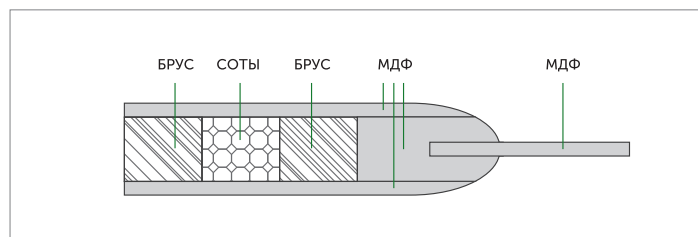
## Варианты остекления

зеленым цветом указаны варианты остекления по умолчанию

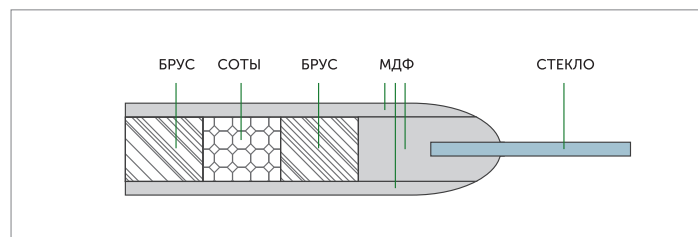
Модель	Триплекс, 8 мм
Илона, Илона 2, Илона 3	белый (фацет), прозрачный (фацет)

## Конструкция полотен

Полотна глухие



Полотна остекленные



## Размерный ряд

Модель	Варианты исполнения				Толщина полотна, мм	Допустимые размеры				Варианты установки			
	ПГ	ПО	ПЗ	ПГЗ		высота, мм		ширина, мм		раздвижная система	рото	книжка	ППИ*
						min	max	min	max				
Илона	■	■	■		35	1800	2300	400	950	■			
Илона 2	■	■	■							■			
Илона 3		■	■							■			

\*ППИ - противопожарное исполнение

## Модель в качестве панели для входной металлической двери

Модель	Внутренние панели				Внешние панели	
	ПГ, фрезерованная 6 мм	ПГ, сборная 16 мм	ПЗ, сборная 16 мм	с лакобелем 16 мм	ПГ, фрезерованная 10 мм	ПГ, сборная 18 мм
Илона		■	■			■
Илона 2		■	■			■
Илона 3		■	■			■



# коллекция Neoclassic

серия  
**Nicca**



модель: Ницца 5  
цвет: Ясень белый  
стекло: Мателюкс, лак прозрачный, рисунок Мозаика

покрытие ПВХ  
Сосна прованс

покрытие ПВХ  
Ясень белый

покрытие ПВХ  
Ясень классический

покрытие ПВХ  
Дуб мокко

покрытие ПВХ  
Дерево черное

модель: Ницца 1  
цвет: Сосна прованс  
стекло: Мателюкс,  
лак прозрачный,  
рисунок Ницца 1

модель: Ницца 2  
цвет: Бордо  
стекло: Мателюкс,  
алмазная гравировка

модель: Ницца 3  
цвет: Ясень классический  
стекло: Мателюкс,  
лак прозрачный,  
рисунок Ницца 3

модель: Ницца 4  
цвет: Сосна прованс  
стекло: Мателюкс,  
лак прозрачный,  
рисунок Мозаика

модель: Ницца 5  
цвет: Черное дерево  
стекло: Мателюкс,  
лак прозрачный,  
рисунок Мозаика



модель: Ницца 1  
цвет: Ясень белый  
стекло: Мателюкс,  
лак прозрачный, рисунок Ницца 1



модель: Ницца 1  
цвет: Шагрень белая  
полотно глухое



модель: Ницца 2  
цвет: Ясень классический  
стекло: Мателюкс,  
лак прозрачный, рисунок  
Ницца 2



модель: Ницца 2  
цвет: Шагрень белая  
полотно глухое



модель: Ницца 3  
цвет: Ясень белый  
полотно глухое



модель: Ницца 4  
цвет: Сосна прованс  
полотно глухое



модель: Ницца 5  
цвет: Ясень белый  
стекло: Мателюкс,  
лак прозрачный,  
рисунок Мозаика



модель: Ницца 5  
цвет: Ясень белый  
полотно глухое



модель: Ницца 6  
цвет: Ясень белый  
стекло: Мателюкс,  
лак прозрачный,  
рисунок Мозаика



модель: Ницца 6  
цвет: Ясень белый  
полотно глухое



# серия Nicca

Серия дверей Nicca рождена под вдохновением средиземноморской архитектуры. Очарование Лазурного берега, спокойствие и уют небольших французских особнячков – все это внесут в ваш дом модели полотен из данной коллекции. Прямые линии дверей украшают лаконичные узоры стекол. Модели одной коллекции прекрасно сочетаются между собой в одном интерьере.

## Рекомендуемые цвета отделки:

ПВХ: 1 ясень классический 2 ясень белый 3 сосна прованс  
4 бордо 5 дерево черное



**Ограничения по цветам:** ПВХ: магнолия, шафран, графит, венге шелк (все модели); дуб мокко, все кедры, ясень шелк, все палисандры (модели 4,5)

## Варианты остекления

!зеленым цветом указаны варианты остекления по умолчанию

Модель	Мателюкс, лак	Мателюкс
Ницца 1	лак прозрачный, серебро, золото, рисунок Ницца 1	
Ницца 2	лак прозрачный, серебро, золото, рисунок Ницца 2	алмазная гравировка
Ницца 3	лак прозрачный, серебро, золото, рисунок Ницца 3	
Ницца 4	лак прозрачный, серебро, золото, рисунок Мозаика	
Ницца 5	лак прозрачный, серебро, золото, рисунок Мозаика	
Ницца 6	лак прозрачный, серебро, золото, рисунок Мозаика	

## Рекомендуемые капители

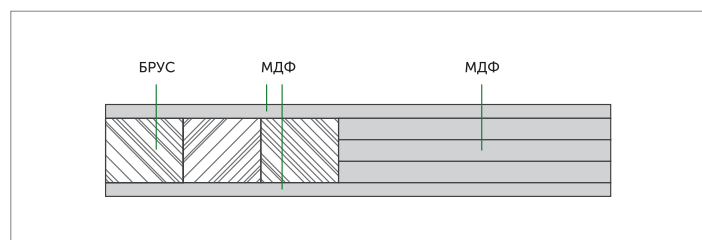
Капитель 1

Капитель 2

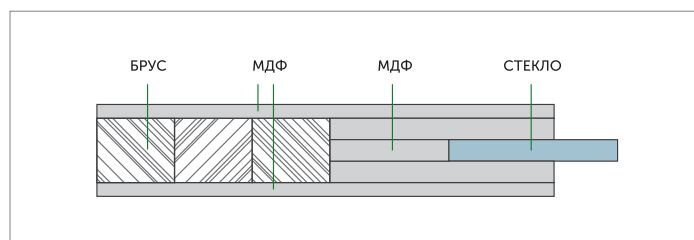
(Капители представлены на странице 132-133)

## Конструкция полотен

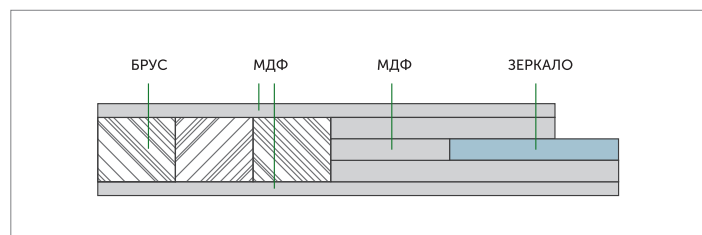
Полотна глухие



Полотна остекленные



ПГЗ



## Размерный ряд

Модель	Варианты исполнения				Толщина полотна, мм	Допустимые размеры				Варианты установки							
	ПГ	ПО	ПЗ	ПГЗ		высота, мм		ширина, мм		раздвижная система	рото	книжка	ППИ*				
						min	max	min	max								
Ницца 1					34; 40 бесшовное	1800	2300	600	950		ПГ						
Ницца 2														ПГ			
Ницца 3															ПГ		
Ницца 4															ПГ		
Ницца 5															ПГ		
Ницца 6															ПГ		

\*ППИ - противопожарное исполнение

\*\*Ницца 4, Ницца 5 - шаг изменения размеров 50 мм

## Модель в качестве панели для входной металлической двери

Модель	Внутренние панели				Внешние панели	
	ПГ, фрезерованная 6 мм	ПГ, фрезерованная 16 мм	ПЗ, фрезерованная 16 мм	с лакобелем 16 мм	ПГ, фрезерованная 10 мм	ПГ, фрезерованная 18 мм
Ницца 1						
Ницца 2						
Ницца 3						
Ницца 4						
Ницца 5						
Ницца 6						



1. имитация эмали: Ницца 1,2,3,6  
2. багет: Ницца 4,5



коллекция **Neoclassic**

серия  
**Athena**



модель: **Афина**  
цвет: **Ясень шелк**  
стекло: **Мателюкс, витраж заливной Афина**

покрытие ПВХ  
Ясень белый

покрытие ПВХ  
Сосна прованс

покрытие ПВХ  
Ясень шелк

покрытие ПВХ  
Дуб мокко

покрытие ПВХ  
Дуб версаль

модель: **Афина**  
цвет: **Ясень белый**  
стекло: **Мателюкс,  
лак прозрачный**

модель: **Афина**  
цвет: **Сосна прованс**  
стекло: **Мателюкс,  
лак серебро**

модель: **Афина**  
цвет: **Ясень шелк**  
стекло: **Мателюкс,  
лак золото**

модель: **Афина**  
цвет: **Дуб мокко**  
стекло: **Мателюкс,  
заливной витраж**

модель: **Афина**  
цвет: **Дуб версаль**  
полотно глухое



# серия Athena

Для ценителей альтернативной классики разработана дверь Афина. Классические прямые линии задают общий стиль полотна, а декоративная глубокая фрезеровка делает его интереснее и богаче. Поддерживает претензию на изыск и подобранная цветовая гамма покрытий. Декор капителями дополнит гармонию полотна.

## Рекомендуемые цвета отделки:

ПВХ: 1 ясень белый 2 сосна прованс 3 ясень шелк 4 дуб мокко 5 дуб версаль



Ограничения по цветам: ПВХ: магнолия, шафран, графит, венге шелк, все палисандры

## Варианты остекления

Из зеленым цветом указаны варианты остекления по умолчанию

Модель	Мателюкс, лак
Афина	лак прозрачный, серебро, золото; заливной витраж, рисунок Афина

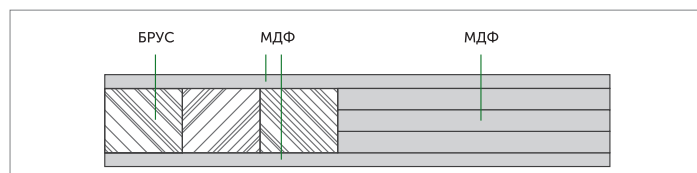
## Рекомендуемые капители

Капитель 10, Капитель 11

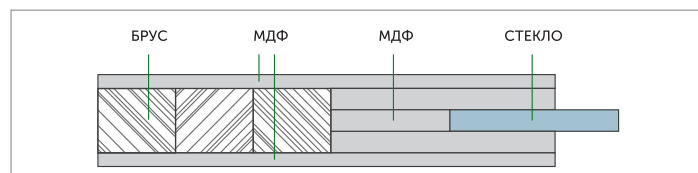
(Капители представлены на странице 132-133)

## Конструкция полотен

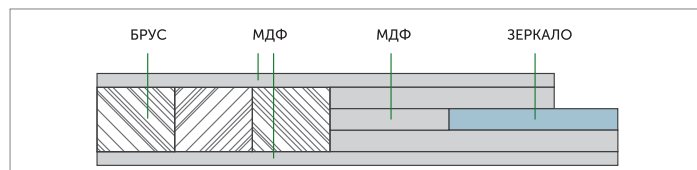
Полотна глухие



Полотна остекленные



ПГЗ



## Размерный ряд

Модель	Варианты исполнения				Толщина полотна, мм	Допустимые размеры				Варианты установки			
	ПГ	ПО	ПЗ	ПГЗ		высота, мм		ширина, мм		раздвижная система	рото	книжка	ППИ*
						min	max	min	max				
Афина	■	■		■	34; 40 бесшовное	1900	2300	600	950	■	ПГ		

\*ППИ - противопожарное исполнение

## Модель в качестве панели для входной металлической двери

Модель	Внутренние панели				Внешние панели	
	ПГ, фрезерованная 6 мм	ПГ, фрезерованная 16 мм	ПЗ, фрезерованная 16 мм	с лакобелем 16 мм	ПГ, фрезерованная 10 мм	ПГ, фрезерованная 18 мм
Афина		■				■



коллекция **Neoclassic**

серия  
**Flexo**



модель: **Токио**  
цвет: **Венге**  
стекло: **Триплекс белый**

покрытие ПВХ  
Шагрень белая

покрытие ПВХ  
Кедр снежный

покрытие ПВХ  
Кедр бежевый

покрытие ПВХ  
Дерево черное

покрытие ПВХ  
Венге

модель: **Токио**  
цвет: **Шагрень белая**  
стекло: **Триплекс белый**

модель: **Токио 2**  
цвет: **Кедр снежный**  
стекло: **Триплекс белый, рисунок Версаль**

модель: **Париж**  
цвет: **Кедр бежевый**  
стекло: **Триплекс черный**

модель: **Париж 2**  
цвет: **Дерево черное**  
стекло: **Триплекс «мателюкс+стекло», лак прозрачный**

модель: **Париж 4**  
цвет: **Венге**  
стекло: **Триплекс белый**



модель: Токио 3  
цвет: Кедр бежевый  
стекло: Триплекс  
белый




модель: Токио 3  
цвет: Кедр бежевый  
полотно глухое



модель: Токио 4  
цвет: Кедр бежевый  
стекло: Триплекс  
белый



модель: Токио 4  
цвет: Кедр бежевый  
полотно глухое



модель: Токио 5  
цвет: Кедр бежевый  
стекло: Триплекс  
белый



модель: Токио 5  
цвет: Кедр бежевый  
полотно глухое



модель: Париж  
цвет: Кедр снежный  
полотно глухое



модель: Париж 2  
цвет: Кедр снежный  
полотно глухое



модель: Париж 3  
цвет: Кедр снежный  
стекло: Триплекс  
белый



модель: Париж 3  
цвет: Кедр снежный  
стекло: Триплекс  
черный



модель: Париж 3  
цвет: Кедр снежный  
полотно глухое



модель: Париж 4  
цвет: Кедр снежный  
полотно глухое



# серия Flexo

Серия Flexo – естественные простые линии, прочное стекло триплекс. Гармоничные и стильные модели, без излишеств и перегруженности различными узорами. Но в этом и заключен смысл – не в нарочитой яркости, а в спокойном минимализме. Безусловно, полотна данной серии – находка для популярного сегодня стиля минимализм. Однако и в интерьерах, декорируемых в классическом стиле, арт-деко данные модели займут логичное место, а делать ли их центром композиции, с чем они, бесспорно, справятся, или лишь естественной деталью – решать вам. Большие стекла могут быть декорированы рисунками. Полотна Токио идеальны для интерьера в японском стиле.

## Рекомендуемые цвета отделки:

ПВХ: 1 ясень классический 2 ясень белый 3 сосна прованс 4 дуб мокко 5 бордо 6 дерево черное



**Ограничения по цветам:** ПВХ: (модели Токио) магнолия, шафран, графит, мелинга черная, кедр медовый, все палисандры;  
(модели Париж) магнолия, шафран, графит, кедр медовый, палисандр шоколад

## Варианты остекления

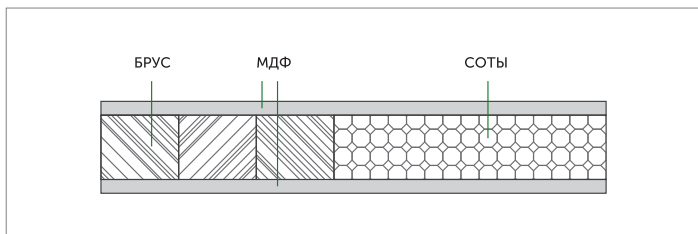
!зеленым цветом указаны варианты остекления по умолчанию

Модель	Триплекс, 8 мм	Триплекс, мателюкс+прозрачное стекло	Рисунки (триплекс, матирование)
Париж 1	белый, черный, прозрачный, бронзовый, зеркало, зеркало бронза, зеркало + лакобель белый / черный		рисунок Париж 1
Париж 2	белый, черный, прозрачный, бронзовый, зеркало, зеркало бронза, зеркало + лакобель белый / черный	лак прозрачный, рисунок Париж 2	рисунок Париж 2
Париж 3	белый, черный, прозрачный, бронзовый, зеркало, зеркало бронза, зеркало + лакобель белый / черный	лак прозрачный, рисунок Париж 3	рисунок Париж 3
Париж 4	белый, черный, прозрачный, бронзовый, зеркало, зеркало бронза, зеркало + лакобель белый / черный	лак прозрачный, рисунок Париж 4	рисунок Париж 4
Токио	белый, черный, прозрачный, бронзовый, зеркало, зеркало бронза, зеркало + лакобель белый / черный		рисунок Квадрат
Токио 2	белый, черный, прозрачный, бронзовый, зеркало, зеркало бронза, зеркало + лакобель белый / черный	витраж Абстракция	Букет (К), Василек (К), Версаль, Галактика, Гиацинт, Дождь (К), Дюна, Жизель (К), Зебра, Зигзаг, Капель, Квадрат, Кросс, Лабиринт, Лента, Лиана (К), Лилия (К), Матрица, Нити (К), Орхидея (К), Трек, Флора (К)
Токио 3	белый, черный, прозрачный, бронзовый, зеркало, зеркало бронза, зеркало + лакобель белый / черный		рисунок Квадрат
Токио 4	белый, черный, прозрачный, бронзовый, зеркало, зеркало бронза, зеркало + лакобель белый / черный		рисунок Квадрат
Токио 5	белый, черный, прозрачный, бронзовый, зеркало, зеркало бронза, зеркало + лакобель белый / черный		рисунок Квадрат

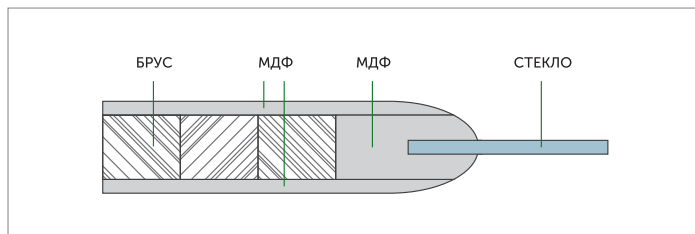
(К) - декорирование кристаллами

## Конструкция полотен

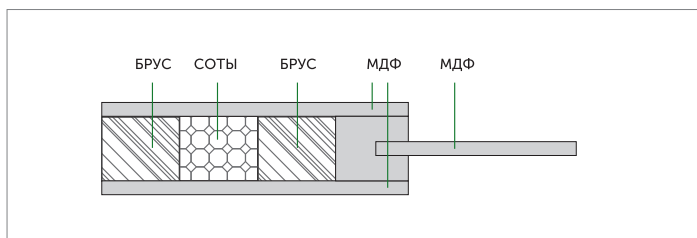
Полотна глухие (модели Париж)



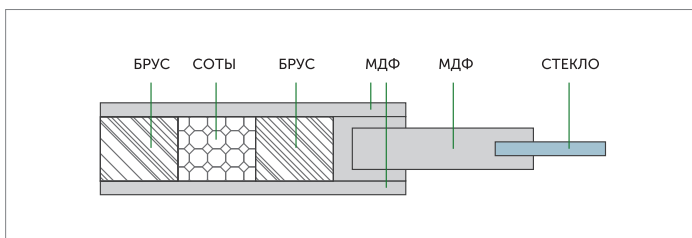
Полотна остекленные (модели Париж), ПЗ (модели Париж)



Полотна глухие (модели Токио 3, Токио 4, Токио 5)



Полотна остекленные (модели Токио), ПЗ (модели Токио)



### Размерный ряд

Модель	Варианты исполнения				Толщина полотна, мм	Допустимые размеры				Варианты установки			
	ПГ	ПО	ПЗ	ПГЗ		высота, мм		ширина, мм		раздвижная система	рото	книжка	ППИ*
						min	max	min	max				
Париж 1	■	■	■		34	1800	2300	400	950	■	■		■
Париж 2	■	■	■							■	■		■
Париж 3	■	■	■					■		■		■	
Париж 4	■	■	■					■		■	400**	■	■
Токио	■	■	■		35	1800	2300	400	950	■			
Токио 2	■	■	■							■	■		
Токио 3	■	■	■							■	■		
Токио 4	■	■	■							■	■		
Токио 5	■	■	■							■	■		

\*ППИ - противопожарное исполнение

\*\*Париж 4 при ширине 500-400 — без фрезеровки на деталях

\*\*\*Модели Токио: шаг изменения размеров 50 мм

### Модель в качестве панели для входной металлической двери

Модель	Внутренние панели				Внешние панели	
	ПГ, фрезерованная 6 мм	ПГ, фрезерованная 16 мм	ПЗ, фрезерованная 16 мм	с лакобелем 16 мм	ПГ, фрезерованная 10 мм	ПГ, фрезерованная 18 мм
Париж 1	■	■	■		■	■
Париж 2	■	■	■		■	■
Париж 3	■	■	■		■	■
Париж 4	■	■	■		■	■
Токио	■	■			■	■
Токио 2	■	■			■	■
Токио 3	■	■			■	■
Токио 4	■	■			■	■
Токио 5	■	■			■	■



1. автоматический порог доступен для моделей Париж ПГ  
2. дверца для кошек: Парижи ПГ

коллекция **Gloss**


серия  
**Megapolis**



модель: **Мегаполис Г1**  
цвет: **Найт**  
стекло: **Лакобель белое**




покрытие Наношпон  
**Сноу**



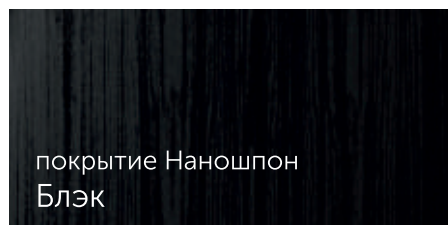
покрытие Наношпон  
**Лайт**



покрытие Наношпон  
**Грей**



покрытие Наношпон  
**Найт**



покрытие Наношпон  
**Блэк**


модель: **Мегаполис В1**  
цвет: **Сноу**  
стекло: **Лакобель белое**

модель: **Мегаполис Г1**  
цвет: **Лайт**  
стекло: **Лакобель белое**

модель: **Мегаполис Г2**  
цвет: **Грей**  
стекло: **Лакобель черное, рисунок Матрица**

модель: **Мегаполис Г2 широкие**  
цвет: **Найт**  
стекло: **Зеркало**

модель: **Мегаполис Г4 широкие**  
цвет: **Блэк**  
стекло: **Лакобель белое**



модель: Мегapolis Г12  
цвет: Ива белая  
стекло: Лакобель белое



модель: Мегapolis  
цвет: Ива белая  
полотно глухое



модель: Мегapolis Г2  
узкие  
цвет: Ива белая  
стекло: Лакобель белое



модель: Мегapolis  
Г4 узкие  
цвет: Ива белая  
стекло: Лакобель  
белое



модель: Мегapolis Г6  
цвет: Ива белая  
стекло: Лакобель  
белое



модель: Мегapolis Г2  
цвет: Ива белая  
стекло: Лакобель  
черное



модель: Мегapolis  
Г2 широкие  
цвет: Ива белая  
стекло: Лакобель  
черное



модель: Мегapolis Г2  
узкие  
цвет: Ива белая  
стекло: Лакобель черное



модель: Мегapolis Г4  
широкие  
цвет: Ива белая  
стекло: Лакобель черное



модель: Мегapolis Г4  
узкие  
цвет: Ива белая  
стекло: Лакобель черное



модель: Мегapolis Г6  
цвет: Ива белая  
стекло: Лакобель  
черное



модель: Мегapolis  
Г12  
цвет: Ива белая  
стекло: Лакобель  
черное





# серия Megapolis

Мегаполис – это яркость, движение, мода, блеск огней и стекол – стиль современной жизни на пике всего самого нового. Для жизни в таком ритме и создана серия дверей Megapolis. Прежде всего, коллекция выделяется ультрасовременным внешним видом – горизонтальное направление декоров, сочетание рельефа покрытия с глянцем стекла лакобель, кромка полотен надежно зафиксирована по всему периметру в алюминиевый профиль. Покрытия – стойкие к износу и экологичные, только двери данной серии возможно заказать в наношпоне. Дополнительное преимущество – модели возможно заказать в шпоне. Увеличена толщина дверного полотна, гармонично подобрана фурнитура. Еще одно достоинство коллекции – все полотна подготовлены к монтажу фурнитуры: на специализированном оборудовании сделаны все необходимые отверстия для монтажа фурнитуры и двери.

## Рекомендуемые цвета отделки:

Наношпон: 1 сноу 2 лайт 3 грей 4 найт 5 блэк

ПВХ: 6 ива белая 7 ива верба



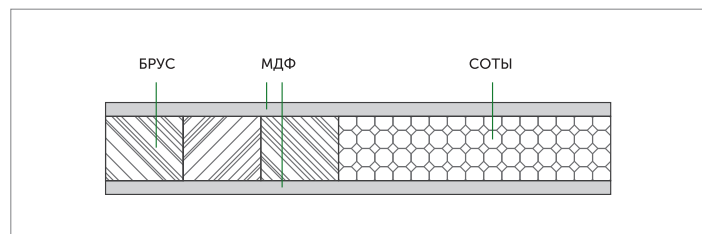
## Варианты остекления

\* - по заказу

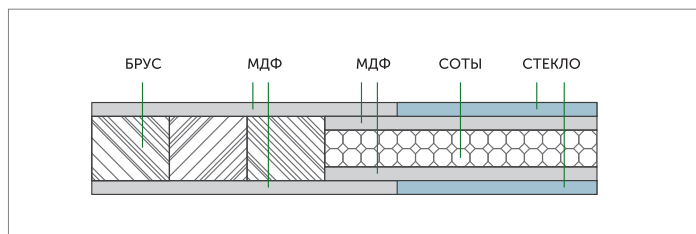
Модель	Лакобель	Зеркало
Мегаполис В1	белое, черное	зеркало
Мегаполис Г1	белое, черное	зеркало
Мегаполис Г2	белое, черное, рисунок Матрица*	зеркало, рисунок Матрица*
Мегаполис Г2 узкие	белое, черное	зеркало
Мегаполис Г2 широкие	белое, черное	зеркало
Мегаполис Г4 узкие	белое, черное	зеркало
Мегаполис Г4 широкие	белое, черное	зеркало
Мегаполис Г6	белое, черное	зеркало
Мегаполис Г12	белое, черное	зеркало

## Конструкция полотен

Полотна глухие



Полотна остекленные



## Размерный ряд

Модель	Варианты исполнения				Толщина полотна, мм	Допустимые размеры				Варианты установки						
	ПГ	ПО	ПЗ	ПГЗ		высота***, мм		ширина, мм		раздвижная система	рото	книжка	ППИ*			
						min	max	min	max							
Мегаполис**	■				40	1800	2300	400	950	■						
Мегаполис В1		■	■			1900				2000	400	950	■			
Мегаполис Г1		■	■										2000	2000	400	950
Мегаполис Г2		■	■			■										
Мегаполис Г2 узкие		■	■			■										
Мегаполис Г2 широкие		■	■			■										
Мегаполис Г4 узкие		■	■			■										
Мегаполис Г4 широкие		■	■			■										
Мегаполис Г6		■	■			■										
Мегаполис Г12		■	■			■										

\*ППИ - противопожарное исполнение

\*\* - шаг изменения всех размеров - 50 мм

\*\*\* - шаг изменения высоты - 50 мм

## Модель в качестве панели для входной металлической двери

Модель	Внутренние панели				Внешние панели	
	ПГ, 6 мм	ПГ, 16 мм	ПЗ, алюминиевая кромка, 16 мм	с лакобелем, алюминиевая кромка, 16 мм	ПГ, 10 мм	ПГ, фрезерованная 18 мм
Мегаполис			■	без лакобеля		
Мегаполис В1			■	ширина стекла 180 мм		
Мегаполис Г1						
Мегаполис Г2						
Мегаполис Г2 узкие			■	высота стекла 140 мм		
Мегаполис Г2 широкие			■			
Мегаполис Г4 узкие			■			
Мегаполис Г4 широкие			■			
Мегаполис Г6						
Мегаполис Г12						



1. дверца для кошек: Мегаполис, Г1, Г2 узкие

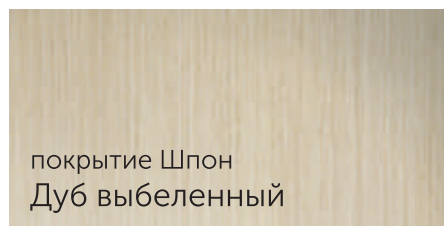
коллекция **Gloss**

серия

**Megapolis**



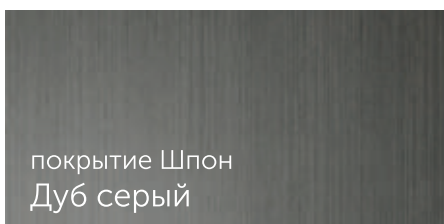
модель: Мегapolis Г12  
цвет: Кофе  
стекло: Лакобель белое



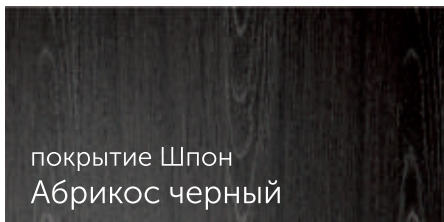
покрытие Шпон  
Дуб выбеленный




покрытие Шпон  
Аляска



покрытие Шпон  
Дуб серый



покрытие Шпон  
Абрикос черный



покрытие Шпон  
Кофе

модель: Мегapolis В1  
цвет: Дуб выбеленный  
стекло: Лакобель белое

модель: Мегapolis Г1  
цвет: Аляска  
стекло: Лакобель белое

модель: Мегapolis Г2  
цвет: Дуб серый  
стекло: Лакобель черное

модель: Мегapolis Г2  
широкие  
цвет: Абрикос черный  
стекло: Лакобель белое

модель: Мегapolis Г4  
узкие  
цвет: Кофе  
стекло: Лакобель белое



модель: Мегapolis Г2  
 цвет: Абрикос черный  
 стекло: Лакобель черное, рисунок Матрица



модель: Мегapolis  
 цвет: Абрикос черный  
 полотно глухое



модель: Мегapolis Г2  
 узкие  
 цвет: Абрикос черный  
 стекло: Лакобель белое



модель: Мегapolis Г4  
 широкие  
 цвет: Абрикос черный  
 стекло: Лакобель белое



модель: Мегapolis Г6  
 цвет: Абрикос черный  
 стекло: Лакобель белое



модель: Мегapolis Г12  
 цвет: Абрикос черный  
 стекло: Лакобель белое



модель: Мегapolis В1  
 цвет: Абрикос черный  
 стекло: Лакобель черное



модель: Мегapolis Г2  
 широкие  
 цвет: Абрикос черный  
 стекло: Лакобель черный



модель: Мегapolis Г2  
 узкие  
 цвет: Абрикос черный  
 стекло: Лакобель черное



модель: Мегapolis Г4  
 узкие  
 цвет: Абрикос черный  
 стекло: Лакобель черное



модель: Мегapolis Г6  
 цвет: Абрикос черный  
 стекло: Лакобель черное



модель: Мегapolis Г12  
 цвет: Абрикос черный  
 стекло: Лакобель черное



# серия Megapolis

Мегаполис – это яркость, движение, мода, блеск огней и стекол – стиль современной жизни на пике всего самого нового. Для жизни в таком ритме и создана серия дверей Megapolis. Прежде всего, коллекция выделяется ультрасовременным внешним видом – горизонтальное направление декоров, сочетание рельефа покрытия с гляncем стекла лакобель, кромка полотен надежно зафиксирована по всему периметру в алюминиевый профиль.

Дополнительное преимущество – модели возможно заказать в шпоне. Увеличена толщина дверного полотна, гармонично подобрана фурнитура. Еще одно достоинство коллекции – все полотна подготовлены к монтажу фурнитуры: на специализированном оборудовании сделаны все необходимые отверстия для монтажа фурнитуры и двери.

## Рекомендуемые цвета отделки:

Шпон: 1 дуб выбеленный 2 аляска 3 дуб серый 4 абрикос черный 5 кофе



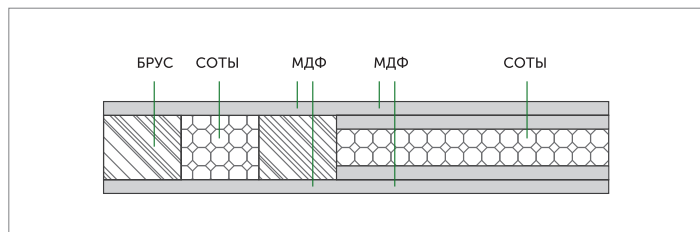
## Варианты остекления

\* - по заказу

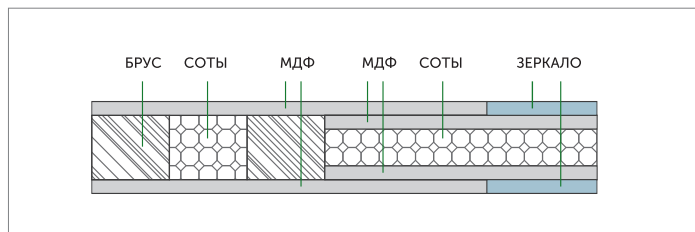
Модель	Лакобель	Зеркало
Мегаполис В1	белое, черное	зеркало
Мегаполис Г1	белое, черное	зеркало
Мегаполис Г2	белое, черное, рисунок Матрица*	зеркало, рисунок Матрица*
Мегаполис Г2 узкие	белое, черное	зеркало
Мегаполис Г2 широкие	белое, черное	зеркало
Мегаполис Г4 узкие	белое, черное	зеркало
Мегаполис Г4 широкие	белое, черное	зеркало
Мегаполис Г6	белое, черное	зеркало
Мегаполис Г12	белое, черное	зеркало

## Конструкция полотен

Полотна глухие



Полотна остекленные



## Размерный ряд

Модель	Варианты исполнения				Толщина полотна, мм	Допустимые размеры				Варианты установки						
	ПГ	ПО	ПЗ	ПГЗ		высота***, мм		ширина, мм		раздвижная система	рото	книжка	ППИ*			
						min	max	min	max							
Мегаполис**	■				40	1800	2300	400	950	■						
Мегаполис В1		■	■			1900										
Мегаполис Г1		■	■													
Мегаполис Г2		■	■			1900	2300	400	950	■						
Мегаполис Г2 узкие		■	■													
Мегаполис Г2 широкие		■	■			1900	2300	400	950	■						
Мегаполис Г4 узкие		■	■													
Мегаполис Г4 широкие		■	■			2000	2000	400	950	■						
Мегаполис Г6		■	■													
Мегаполис Г12		■	■													

\*ППИ - противопожарное исполнение

\*\* - шаг изменения всех размеров - 50 мм

\*\*\* - шаг изменения высоты - 50 мм

## Модель в качестве панели для входной металлической двери

Модель	Внутренние панели				Внешние панели	
	ПГ, 6 мм	ПГ, 16 мм	ПЗ, фрезерованная 16 мм	с лакобелем 16 мм	ПГ, 10 мм	ПГ, фрезерованная 18 мм
Мегаполис	■					
Мегаполис В1						
Мегаполис Г1						
Мегаполис Г2						
Мегаполис Г2 узкие						
Мегаполис Г2 широкие						
Мегаполис Г4 узкие						
Мегаполис Г4 широкие						
Мегаполис Г6						
Мегаполис Г12						



1. дверца для кошек: Мегаполис, Г1, Г2 узкие

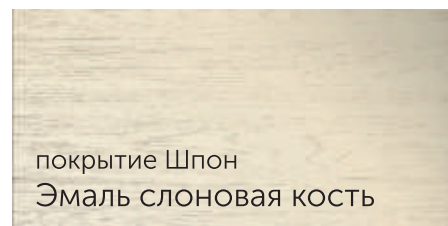
коллекция **Gloss**

серия

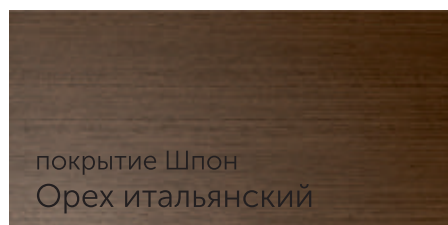
**Comfort**



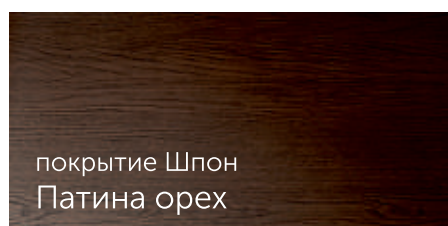
модель: **Комфорт 2**  
цвет: **Орех итальянский**  
полотно глухое с молдингом



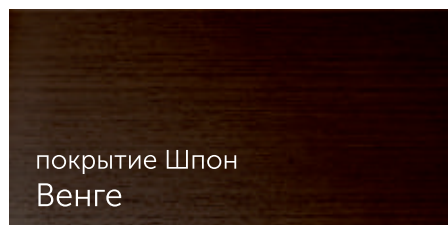
покрытие Шпон  
Эмаль слоновая кость



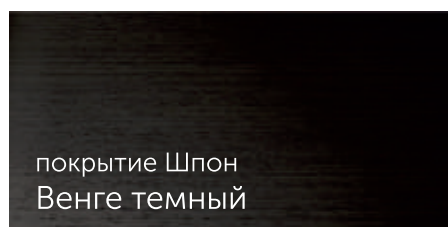
покрытие Шпон  
Орех итальянский



покрытие Шпон  
Патина орех



покрытие Шпон  
Венге



покрытие Шпон  
Венге темный

модель: **Комфорт 1**  
цвет: **Эмаль слоновая кость**  
полотно глухое с молдингом




модель: **Комфорт 2**  
цвет: **Орех итальянский**  
полотно глухое с молдингом



модель: **Комфорт 3**  
цвет: **Патина орех**  
стекло: **светлое**



модель: **Комфорт 4**  
цвет: **Венге**  
стекло: **светлое**



модель: **Комфорт 5**  
цвет: **Венге темный**  
полотно глухое с молдингом



модель: **Комфорт**  
цвет: **Сапели**  
полотно глухое, горизонтальный шпон




модель: **Комфорт 3**  
цвет: **Сапели**  
стекло: **тонирующее**




модель: **Комфорт 4**  
цвет: **Сапели**  
стекло: **тонирующее**




модель: **Комфорт 6**  
цвет: **Сапели**  
полотно глухое с молдингом




модель: **Комфорт 7**  
цвет: **Сапели**  
полотно глухое с молдингом




модель: **Комфорт 8**  
цвет: **Сапели**  
полотно глухое с молдингом



модель: **Комфорт 9**  
цвет: **Сапели**  
полотно глухое с молдингом



модель: **Комфорт 10**  
цвет: **Сапели**  
полотно глухое с молдингом





# серия Comfort

Полотна серии Comfort хороши своим лаконизмом, но не только! Простая геометрия, декор молдингами и широчайший диапазон отделки – натуральный шпон, шпон фajn-лайн – от светлых оттенков до темных, от классических древесных фактур до авангардных! В серии подобраны как глухие модели, так и со стеклом. Все они прекрасно сочетаются друг с другом. Все это делает модели серии универсальными для любого интерьера.

## Рекомендуемые цвета отделки:

Шпон: 1 эмаль слоновая кость 2 орех итальянский 3 патина орех 4 венге 5 венге темный 6 сапели



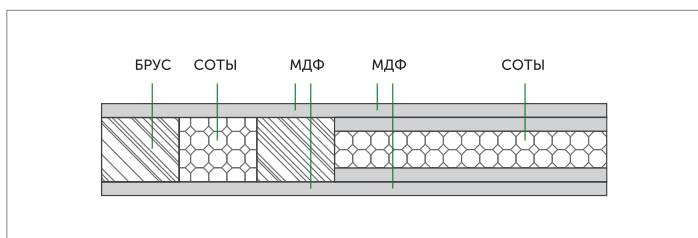
## Варианты остекления

Из зеленым цветом указаны варианты остекления по умолчанию

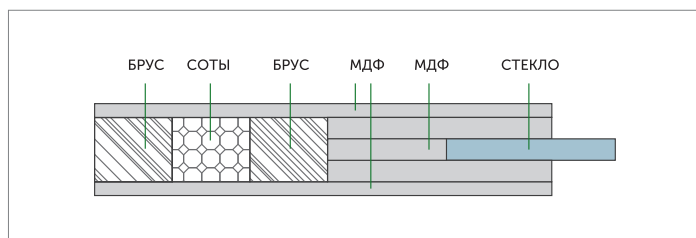
Модель	Стекло, одностороннее матирование
Комфорт 3	светлое, тонированное
Комфорт 4	светлое, тонированное

## Конструкция полотен

Полотна глухие



Полотна остекленные



## Размерный ряд

Модель	Варианты исполнения				Толщина полотна, мм	Допустимые размеры				Варианты установки			
	ПГ	ПО	ПЗ	ПГЗ		высота***, мм		ширина, мм		раздвижная система	рото	книжка	ППИ*
						min	max	min	max				
Комфорт	■				35	1800	2300	400	950	■	■		
Комфорт 1	■									■	■		
Комфорт 2	■									■	■		
Комфорт 3		■								■	■		
Комфорт 4		■								■	■		
Комфорт 5	■									■	■		
Комфорт 6	■									■	■		
Комфорт 7	■									■	■		
Комфорт 8	■									■	■		
Комфорт 9	■									■	■		
Комфорт 10	■									■	■		

\*ППИ - противопожарное исполнение

## Модель в качестве панели для входной металлической двери

Модель	Внутренние панели				Внешние панели	
	ПГ, гладкая 6 мм	ПГ, с молдингами 16 мм	ПЗ, фрезерованная 16 мм	с лакобелем 16 мм	ПГ, фрезерованная 10 мм	ПГ, фрезерованная 18 мм
Комфорт		без молдингов				
Комфорт 1						
Комфорт 2						
Комфорт 3			с молдингами			
Комфорт 4			с молдингами			
Комфорт 5						
Комфорт 6						
Комфорт 7						
Комфорт 8						
Комфорт 9						
Комфорт 10						



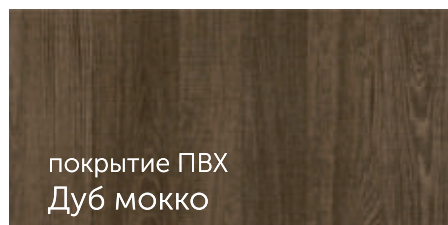
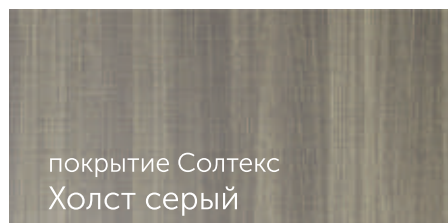
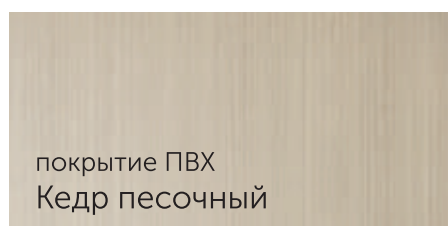
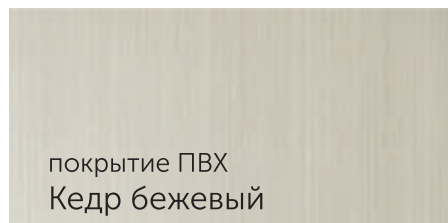
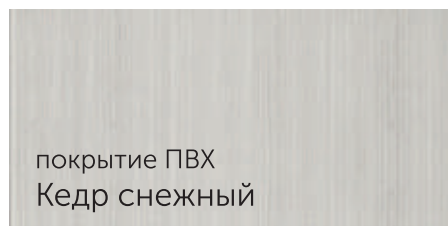
1. дверца для кошек: Торрос, Торрос 1,6,7

коллекция **Gloss**

серия  
**Lerr**



модель: **Лерр 2**  
цвет: **Дуб мокко**  
стекло: **Триплекс белый**



модель: **Лерр 2**  
цвет: **Кедр снежный**  
стекло: **Триплекс белый**



модель: **Лерр 1**  
цвет: **Кедр бежевый**  
стекло: **Триплекс белый**



модель: **Лерр 3**  
цвет: **Кедр песочный**  
стекло: **Триплекс белый**



модель: **Лерр 6**  
цвет: **Холст серый**  
стекло: **Триплекс белый**



модель: **Лерр 7**  
цвет: **Дуб мокко**  
стекло: **Триплекс белый**



модель: **Лерр 2**  
цвет: **Дуб мокко**  
стекло: **Триплекс черный**



модель: **Лерр 1**  
цвет: **Дуб мокко**  
стекло: **Триплекс черный**



модель: **Лерр 3**  
цвет: **Дуб мокко**  
стекло: **Триплекс черный**



модель: **Лерр 6**  
цвет: **Дуб мокко**  
стекло: **Триплекс черный**



модель: **Лерр 7**  
цвет: **Дуб мокко**  
стекло: **Триплекс черный**



модель: **Лерр 9**  
цвет: **Дуб мокко**  
стекло: **Триплекс черный**



# серия Lerr

Серия дверей Lerr воплотила в себе все самые лучшие современные наработки. Дизайн – прост и оригинален, декоры плавные, органичные и в то же время, ультрасовременные. Покрытие полотен, пленочное, практичное и эстетичное. Конструкция полотен, царговая, что позволяет боковые кромки полотен сделать бесшовными, окутантыми покрытием со всех сторон, обеспечивая повышенную износостойкость.

Модели серии станут эффектным акцентом интерьеров в стиле эклектика, авангард, минимализм, хай-тек.

## Рекомендуемые цвета отделки:

ПВХ: 1 кедр снежный 2 кедр бежевый 3 кедр песочный 4 дуб мокко

Солтекс: 5 холст серый 6 холст бежевый 7 холст шоколадный



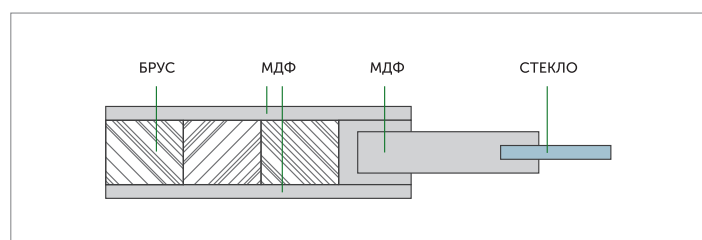
Ограничения по цветам: ПВХ: кедр медовый, палисандр шоколад, графит, магнолия, шафран

## Варианты остекления

Модель	Триплекс, 4 мм
Лерр 1	белый, черный
Лерр 2	белый, черный
Лерр 3	белый, черный
Лерр 6	белый, черный
Лерр 7	белый, черный
Лерр 9	белый, черный

## Конструкция полотен

Полотна остекленные



## Размерный ряд


Модель	Варианты исполнения				Толщина полотна, мм	Допустимые размеры**				Варианты установки						
	ПГ	ПО	ПЗ	ПГЗ		высота, мм		ширина, мм		раздвижная система	рото	книжка	ППИ*			
						min	max	min	max							
Лерр 1					34	1900	2100	600	900							
Лерр 2																
Лерр 3																
Лерр 6																
Лерр 7																
Лерр 9																

\*ППИ - противопожарное исполнение

\*\* - шаг изменения всех размеров - 50 мм

## Модель в качестве панели для входной металлической двери

Модель	Внутренние панели				Внешние панели	
	ПГ, фрезерованная 6 мм	ПГ, фрезерованная 16 мм	ПЗ, фрезерованная 16 мм	с лакобелем 16 мм	ПГ, фрезерованная 10 мм	ПГ, фрезерованная 18 мм
Лерр 1						
Лерр 2						
Лерр 3						
Лерр 6						
Лерр 7						
Лерр 9						




коллекция **Gloss**


серия  
**Cronos**




модель: **Кронос 13**  
цвет: **Холст шоколадный**  
стекло: **Триплекс белый**



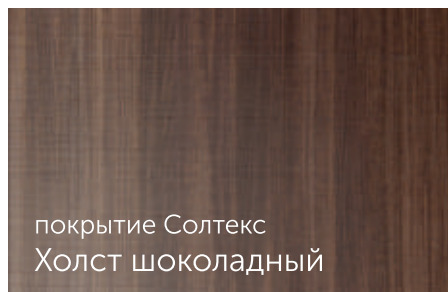
покрытие ПВХ  
**Кедр снежный**



покрытие ПВХ  
**Кедр песочный**



покрытие ПВХ  
**Мarrone**



покрытие Солтекс  
**Холст шоколадный**

модель: **Кронос 12**  
цвет: **Кедр снежный**  
стекло: **Триплекс белый**

модель: **Кронос 13**  
цвет: **Кедр песочный**  
стекло: **Триплекс белый**

модель: **Кронос 21**  
цвет: **Мarrone**  
стекло: **Триплекс белый**

модель: **Кронос 23**  
цвет: **Холст шоколадный**  
стекло: **Триплекс белый**

модель: **Кронос 23**  
цвет: **Холст шоколадный**  
стекло: **Триплекс черный**



# серия Cronos

Серия дверей Cronos объединила современные и стильные полотна. Однако лаконичные и плавные линии моделей впишутся и в классические интерьеры. Двери Кронос – удачная дизайнерская коллекция, очень индивидуальная и простая, как все гениальное. Глянец стекла триплекс эффектно декорирует полотно. Бесшовные стоевые делают модели практичными, увеличивают срок эксплуатации.

## Рекомендуемые цвета отделки:

ПВХ: 1 кедр снежный 2 кедр бежевый 3 марроне

Солтекс: 4 холст шоколадный 5 холст серый 6 холст бежевый

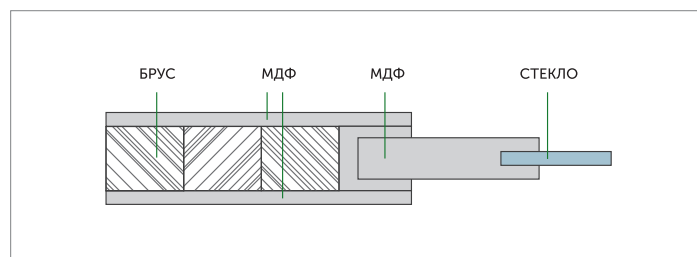


Ограничения по цветам: ПВХ: кедр медовый, палисандр шоколад, графит, магнолия, шафран.

## Варианты остекления

Модель	Триплекс, 4 мм
Кронос 12	белый, черный
Кронос 13	белый, черный
Кронос 21	белый, черный
Кронос 23	белый, черный

## Конструкция полотен



## Размерный ряд

Модель	Варианты исполнения				Толщина полотна, мм	Допустимые размеры**				Варианты установки			
	ПГ	ПО	ПЗ	ПГЗ		высота, мм		ширина, мм		раздвижная система	рото	книжка	ППИ*
						min	max	min	max				
Кронос 12		■			34	1900	2100	600	900	■			
Кронос 13		■								■			
Кронос 21		■								■			
Кронос 23		■								■			

\*ППИ - противопожарное исполнение

\*\* - шаг изменения всех размеров - 50 мм

## Модель в качестве панели для входной металлической двери

Модель	Внутренние панели				Внешние панели	
	ПГ, фрезерованная 6 мм	ПГ, фрезерованная 16 мм	ПЗ, фрезерованная 16 мм	с лакобелем 16 мм	ПГ, фрезерованная 10 мм	ПГ, фрезерованная 18 мм
Кронос 12	■	■			■	■
Кронос 13	■	■			■	■
Кронос 21	■	■			■	■
Кронос 23	■	■			■	■





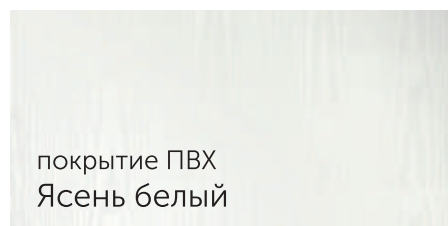
коллекция **Classic**

серия

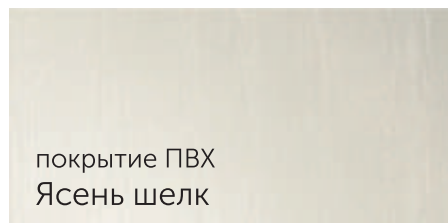
**Diamond**




модель: **Мария**  
цвет: **Дуб версаль**  
стекло: : **Мателюкс, рисунок Мария Ева, лак**




покрытие ПВХ  
**Ясень белый**



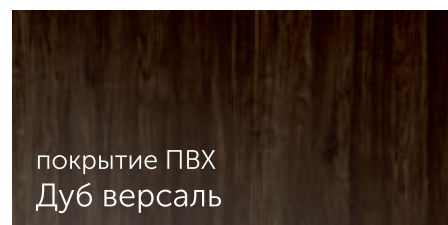
покрытие ПВХ  
**Ясень шелк**



покрытие ПВХ  
**Дуб охра**



покрытие ПВХ  
**Дуб мокко**



покрытие ПВХ  
**Дуб версаль**

модель: **Анастасия**  
цвет: **Ясень белый**  
стекло: **Мателюкс, алмазная гравировка, фьюзинги**



модель: **Жасмин**  
цвет: **Ясень шелк**  
стекло: **Тонированное, фьюзинги**



модель: **Каролина Шик**  
цвет: **Дуб охра**  
стекло: **Мателюкс, алмазная гравировка, рисунок Тюльпан**



модель: **Мария Шик**  
цвет: **Дуб мокко**  
стекло: **Мателюкс, алмазная гравировка, рисунок Мария-Роза**



модель: **Натали Шик**  
цвет: **Дуб версаль**  
стекло: **Мателюкс, алмазная гравировка, рисунок Натали Шик, фьюзинг**



модель: **Каролина**  
цвет: **Дуб охра**  
стекло: **Мателюкс,**  
**рисунок Каролина Арина,**  
**лак**



модель: **Анастасия**  
цвет: **Дуб охра**  
полотно глухое



модель: **Жасмин**  
цвет: **Дуб охра**  
полотно глухое



модель: **Модель М1**  
цвет: **Дуб охра**  
стекло: **Светлое**



модель: **Модель М1**  
цвет: **Дуб охра**  
полотно глухое



модель: **Каролина**  
цвет: **Дуб охра**  
полотно глухое



модель: **Мария**  
цвет: **Дуб охра**  
полотно глухое



модель: **Натали**  
цвет: **Дуб охра**  
стекло: **Тонированное,**  
**рисунок Натали,**  
**фьюзинг**



модель: **Натали**  
цвет: **Дуб охра**  
полотно глухое



модель: **Каролина Шик**  
цвет: **Дуб версаль**  
полотно глухое



модель: **Мария Шик**  
цвет: **Дуб версаль**  
полотно глухое



модель: **Натали Шик**  
цвет: **Дуб версаль**  
полотно глухое



# серия Diamond

Серия дверей Diamond – настоящий алмаз в нашем ассортименте. Самый вкус классического стиля заключен в эту коллекцию. Модели дверей, популярность которых проверена временем и массовым выбором огромного количества клиентов. В коллекции есть модели в ПВХ-покрытии и шпоне.

## Рекомендуемые цвета отделки:

ПВХ: 1 ясень белый 2 ясень шелк 3 дуб охра 4 дуб мокко 5 дуб версаль



**Ограничения по цветам:** ПВХ: магнолия, шафран, графит, венге шелк, все палисандры (модели Шик); особый режим для цветов «палисандры» (см. прайс).

## Варианты остекления

!зеленым цветом указаны варианты остекления по умолчанию

Модель	Мателюкс, лак прозрачный	Мателюкс, алмазная гравировка	Светлое	Тонированное
Анастасия		с фьюзингом		
Жасмин			одностороннее матирование фона, фьюзинг	одностороннее матирование фона, фьюзинг
Каролина	рисунок Каролина Арина			
Мария	рисунок Мария Ева	рисунок Мария Роза		
Модель М1			одностороннее матирование фона	одностороннее матирование фона
Натали		с фьюзингом	одностороннее матирование фона, фьюзинг	одностороннее матирование фона, фьюзинг
Каролина Шик	рисунок Каролина Арина	рисунки Ромб или Тюльпан		
Натали Шик		с фьюзингом	одностороннее матирование фона, фьюзинг	одностороннее матирование фона, фьюзинг
Мария Шик	рисунок Мария Ева	рисунок Мария Роза		

## Рекомендуемые капители

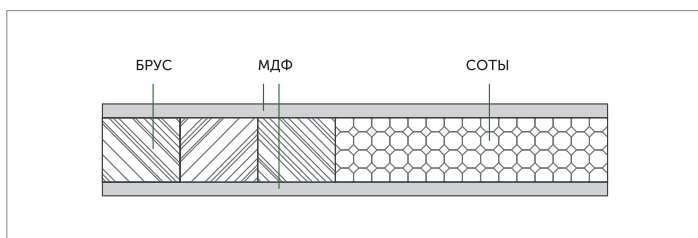
Капитель 2 (кроме Шик)

Капитель 12 (модели Шик)

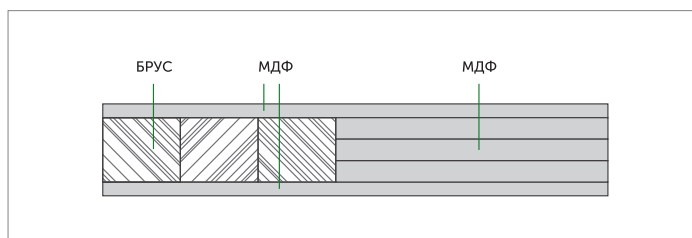
(Капители представлены на странице 132-133)

## Конструкция полотен

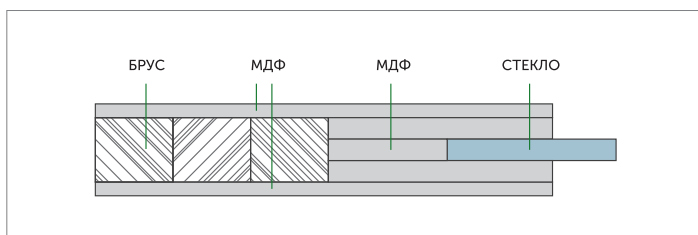
Полотна глухие (кроме моделей Шик)



Полотна глухие (модели Шик)



Полотна остекленные



## Размерный ряд

Модель	Варианты исполнения				Толщина полотна, мм	Допустимые размеры				Варианты установки						
	ПГ	ПО	ПГО	ПГЗ		высота, мм		ширина, мм		раздвижная система	рото	книжка	ППИ*			
						min	max	min	max							
Анастасия	■	■	■	■	34; 40 бесшовное	1800	2300	400	950	■ ПГ	■ ПГ		■ ПГ			
Жасмин	■	■	■	■						■ ПГ	■ ПГ		■ ПГ			
Каролина	■	■	■	■						■ ПГ	■ ПГ		■ ПГ			
Мария	■	■	■	■						■ ПГ	■ ПГ		■ ПГ			
Модель М1	■	■	■	■						■ ПГ	■ ПГ		■ ПГ			
Натали	■	■	■	■						■ ПГ	■ ПГ		■ ПГ			
Каролина Шик	■	■	■	■				600					■ ПГ	■ ПГ		
Натали Шик	■	■	■	■									■ ПГ	■ ПГ		
Мария Шик	■	■	■	■									■ ПГ	■ ПГ		

\*ППИ - противопожарное исполнение

## Модель в качестве панели для входной металлической двери

Модель	Внутренние панели				Внешние панели	
	ПГ, фрезерованная 6 мм	ПГ, фрезерованная 16 мм	ПЗ, фрезерованная 16 мм	с лакобелом 16 мм	ПГ, фрезерованная 10 мм	ПГ, фрезерованная 18 мм
Анастасия	■	■	■	■	■	■
Жасмин	■	■	■	■	■	■
Каролина	■	■	■	■	■	■
Мария	■	■	■	■	■	■
Модель М1	■	■	■	■	■	■
Натали	■	■	■	■	■	■
Каролина Шик	■	■	■	■	■	■
Натали Шик	■	■	■	■	■	■
Мария Шик	■	■	■	■	■	■



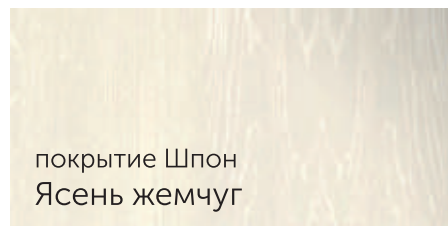
1. глубокая фрезеровка на моделях Шик
2. дверца для кошек не устанавливается в модели Шик

коллекция **Classic**

серия  
**Diamond**




модель: **Классика**  
цвет: **Ясень жемчуг**  
стекло: **Тонированное, фьюзинг**



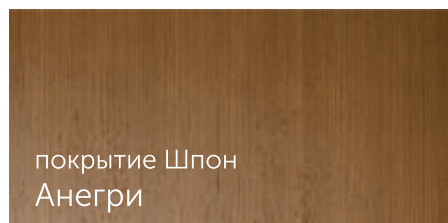
покрытие Шпон  
**Ясень жемчуг**



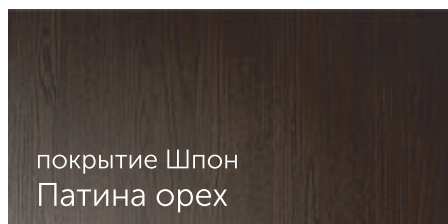
покрытие Шпон  
**Ясень натуральный**



покрытие Шпон  
**Орех**



покрытие Шпон  
**Анегри**



покрытие Шпон  
**Патина орех**

модель: **Валенсия**  
цвет: **Ясень жемчуг**  
стекло: **Тонированное**

модель: **Диана**  
цвет: **Ясень натуральный**  
стекло: **Тонированное, фьюзинг**

модель: **Классика**  
цвет: **Орех**  
стекло: **Тонированное, фьюзинг**

модель: **Вика**  
цвет: **Анегри**  
стекло: **Тонированное**

модель: **Ника**  
цвет: **Патина орех**  
стекло: **Тонированное**



модель: **Валенсия**  
цвет: **Ясень жемчуг**  
стекло: **Тонированное**



модель: **Валенсия**  
цвет: **Ясень жемчуг**  
полотно глухое



модель: **Диана**  
цвет: **Ясень жемчуг**  
полотно глухое



модель: **Классика**  
цвет: **Ясень жемчуг**  
полотно глухое



модель: **Вика**  
цвет: **Ясень жемчуг**  
стекло: **Тонированное**



модель: **Вика**  
цвет: **Ясень жемчуг**  
полотно глухое



модель: **Ника**  
цвет: **Ясень жемчуг**  
стекло: **Тонированное**



модель: **Ника**  
цвет: **Ясень жемчуг**  
полотно глухое



# серия Diamond

Серия дверей Diamond – настоящий алмаз в нашем ассортименте. Самый вкус классического стиля заключен в эту коллекцию. Модели дверей, популярность которых проверена временем и массовым выбором огромного количества клиентов. В коллекции есть модели в ПВХ-покрытии и шпоне. Некоторые шпонированные модели украшены багетной рамкой.


## Рекомендуемые цвета отделки:

Шпон: (модели: Валенсия, Диана, Классика)

1 ясень жемчуг 2 ясень натуральный 3 орех

(модели: Вика, Ника)

1 ясень жемчуг 4 анегри 5 патина орех



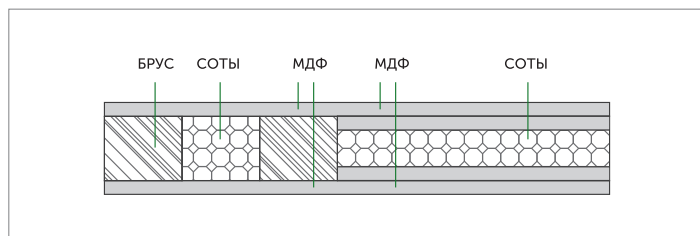
## Варианты остекления

Зеленым цветом указаны варианты остекления по умолчанию

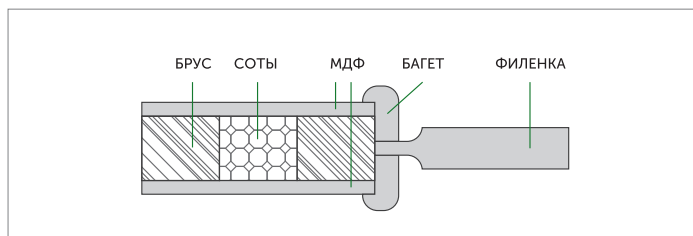
Модель	Мателюкс, алмазная гравировка	Мателюкс, витраж заливной	Светлое	Тонированное
Валенсия	+		зеркально матированное	зеркально матированное
Диана			одностороннее матирование фона, фьюзинг	одностороннее матирование фона, фьюзинг
Классика			одностороннее матирование фона, фьюзинг	одностороннее матирование фона, фьюзинг
Вика			одностороннее матирование фона, фьюзинг	одностороннее матирование фона, фьюзинг
Ника		рисунки Шервуд, Ажур (модель без решетки)	одностороннее матирование фона, фьюзинг	одностороннее матирование фона, фьюзинг

## Конструкция полотен

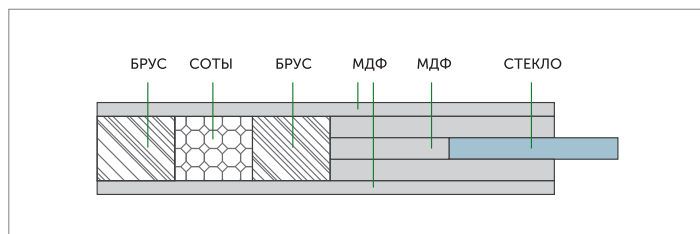
Полотна глухие (модели: Валенсия, Диана, Классика)



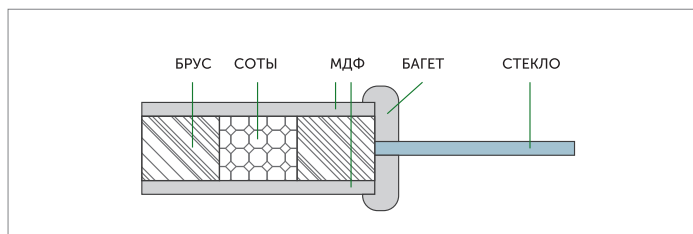
Полотна глухие (модели: Вика, Ника)



Полотна остекленные (модели: Валенсия, Диана, Классика)



Полотна остекленные (модели: Вика, Ника)



## Размерный ряд

Модель	Варианты исполнения				Толщина полотна, мм	Допустимые размеры				Варианты установки							
	ПГ	ПО	ПЗ	ПГЗ		высота, мм		ширина, мм		раздвижная система	рото	книжка	ППИ*				
						min	max	min	max								
Валенсия					35	1800	2300	400	950	ПГ	ПГ						
Диана														ПГ	ПГ		
Классика														ПГ	ПГ		
Вика						1900		600									
Ника																	

\*ППИ - противопожарное исполнение

## Модель в качестве панели для входной металлической двери

Модель	Внутренние панели				Внешние панели	
	ПГ, фрезерованная 6 мм	ПГ, фрезерованная 16 мм	ПЗ, фрезерованная 16 мм	с лакобелем 16 мм	ПГ, фрезерованная 10 мм	ПГ, фрезерованная 18 мм
Валенсия						
Диана						
Классика						
Вика		филенчатые с багетом	филенчатые с багетом			
Ника		филенчатые с багетом	филенчатые с багетом			



1. дверца для кошек: Валенсия, Диана, Классика

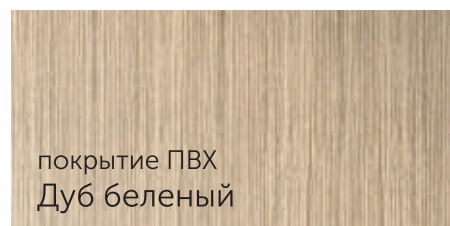


коллекция **Classic**

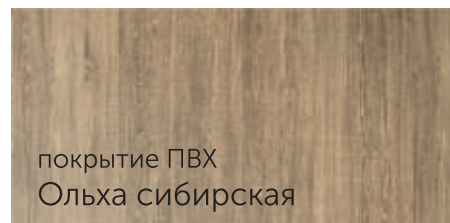
серия  
**Stella**



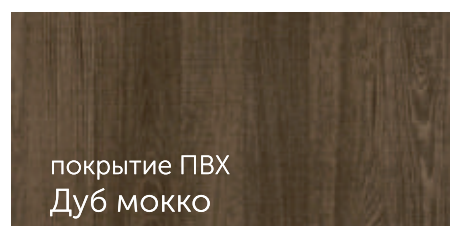
модель: **Диадема**  
цвет: **Дуб беленый**  
стекло: **светлое с фьюзингом**



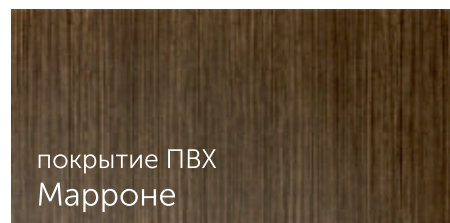
покрытие ПВХ  
**Дуб беленый**




покрытие ПВХ  
**Ольха сибирская**



покрытие ПВХ  
**Дуб мокко**



покрытие ПВХ  
**Мarrone**



покрытие ПВХ  
**Венге**

модель: **Диадема**  
цвет: **Дуб беленый**  
стекло: **Светлое с фьюзингом**



модель: **Модель 6А**  
цвет: **Ольха сибирская**  
стекло: **Светлое с фьюзингом**



модель: **Стелла 1**  
цвет: **Дуб мокко**  
стекло: **Светлое**



модель: **Стелла 2**  
цвет: **Мarrone**  
стекло: **Светлое**



модель: **Стелла 3**  
цвет: **Венге**  
стекло: **Светлое**



модель: **Диадема**  
цвет: **Дуб беленый**  
стекло: **Тонированное с фьюзингом**



модель: **Диадема**  
цвет: **Дуб беленый**  
полотно глухое



модель: **Модель 6А**  
цвет: **Дуб беленый**  
стекло: **Тонированное с фьюзингом**



модель: **Модель 6А**  
цвет: **Дуб беленый**  
полотно глухое



модель: **Стелла 1**  
цвет: **Дуб беленый**  
стекло: **Тонированное**



модель: **Стелла 1**  
цвет: **Дуб беленый**  
полотно глухое




модель: **Стелла 2**  
цвет: **Дуб беленый**  
стекло: **Тонированное**




модель: **Стелла 2**  
цвет: **Дуб беленый**  
полотно глухое



модель: **Стелла 3**  
цвет: **Дуб беленый**  
стекло: **Тонированное**



модель: **Стелла 3**  
цвет: **Дуб беленый**  
полотно глухое




# серия Stella

Серия дверей Stella представлена пятью моделями, универсальными для самых различных стилевых решений. Это достигается благодаря простоте линий фрезеровки полотен, а также широкому спектру возможных цветовых решений стойкого и прочного пленочного покрытия. Широкий размерный ряд, различные вариации исполнения, демократичные цены всегда привлекают к данным моделям покупателей.

## Рекомендуемые цвета отделки:

ПВХ: 1 дуб беленый 2 ольха сибирская 3 дуб мокко 4 марроне 5 венге



Ограничения по цветам: особый режим для цветов «палисандры» (см. прайс).

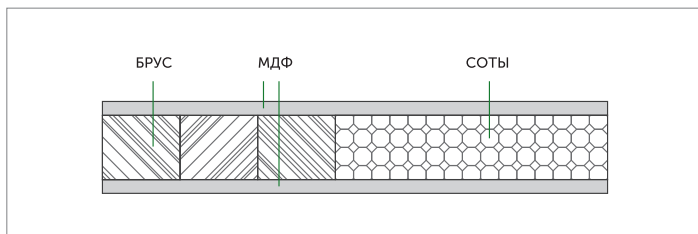
## Варианты остекления

!зеленым цветом указаны варианты остекления по умолчанию

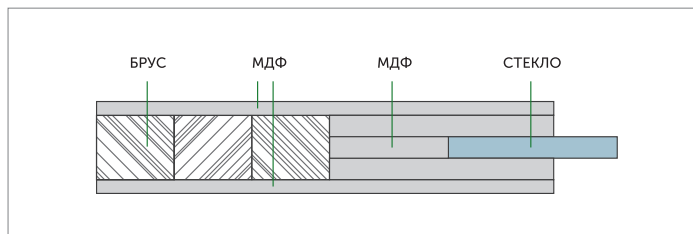
Модель	Светлое, матированное	Тонированное, матированное	Декор фьюзингом
Диадема	одностороннее матирование фона	одностороннее матирование фона	+
Модель 6А	матирование фона (лицо), сплошное матирование (оборот)	матирование фона (лицо), сплошное матирование (оборот)	+
Стелла 1	зеркально матированное	зеркально матированное	
Стелла 2	матирование фона (лицо), сплошное матирование (оборот)	матирование фона (лицо), сплошное матирование (оборот)	
Стелла 3	одностороннее матирование фона	одностороннее матирование фона	

## Конструкция полотен

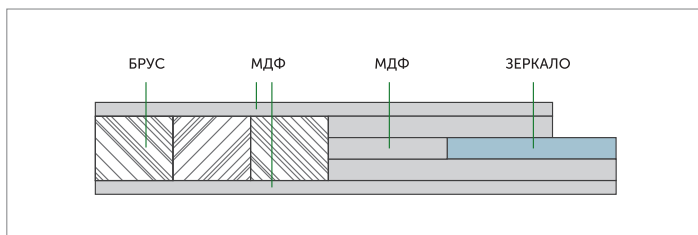
Полотна глухие



Полотна остекленные



ПГЗ



## Размерный ряд

Модель	Варианты исполнения				Толщина полотна, мм	Допустимые размеры				Варианты установки						
	ПГ	ПО	ПГО	ПГЗ		высота, мм		ширина, мм		раздвижная система	рото	книжка	ППИ*			
						min	max	min	max							
Диадема					34; 40 бесшовное	1800	2300	400	950		ПГ		ПГ, ПО - только одно верхнее стекло			
Модель 6А														ПГ		ПГ, ПО - только одно верхнее стекло
Стелла 1										600			ПГ		ПГ	
Стелла 2										400	900		ПГ		ПГ	
Стелла 3														ПГ		ПГ

\*ППИ - противопожарное исполнение

## Модель в качестве панели для входной металлической двери

Модель	Внутренние панели				Внешние панели	
	ПГ, фрезерованная 6 мм	ПГ, фрезерованная 16 мм	ПЗ, фрезерованная 16 мм	с лакобелем 16 мм	ПГ, фрезерованная 10 мм	ПГ, фрезерованная 18 мм
Диадема						
Модель 6А						
Стелла 1						
Стелла 2						
Стелла 3						



1. дверца для кошек устанавливается только в глухие полотна

коллекция **Classic**

серия  
**Agata**



модель: **Корона**  
цвет: **Ясень белый**  
стекло: **Мателюкс, лак прозрачный**

покрытие ПВХ  
Ясень белый

покрытие ПВХ  
Ясень шелк

покрытие ПВХ  
Бордо

покрытие ПВХ  
Дерево черное

покрытие ПВХ  
Дуб версаль

модель: **Азалия Шарм 2**  
цвет: **Ясень белый**  
стекло: **Мателюкс, витраж заливной Азалия 2**

модель: **Вальс**  
цвет: **Ясень шелк**  
стекло: **Светлое**

модель: **Гармония**  
цвет: **Бордо**  
стекло: **Мателюкс, лак прозрачный**

модель: **Корона**  
цвет: **Дерево черное**  
стекло: **Мателюкс, лак прозрачный**

модель: **Азалия Шарм 1**  
цвет: **Дуб версаль**  
стекло: **Мателюкс, витраж заливной Азалия**



модель: **Корона**  
 цвет: **Бордо**  
 стекло: **Мателюкс,**  
**лак золото**



модель: **Азалия Шарм 3**  
 цвет: **Бордо**  
 стекло: **Мателюкс,**  
**витраж заливной Азалия 3**



модель: **Вальс**  
 цвет: **Бордо**  
 стекло: **Тонированное**



модель: **Вальс**  
 цвет: **Бордо**  
 полотно глухое



модель: **Венеция**  
 цвет: **Бордо**  
 стекло: **Тонированное**



модель: **Венеция**  
 цвет: **Бордо**  
 полотно глухое



модель: **Венеция**  
 цвет: **Бордо**  
 стекло: **Светлое**



модель: **Гармония**  
 цвет: **Бордо**  
 полотно глухое



модель: **Корона**  
 цвет: **Бордо**  
 полотно глухое




# серия Agata

Agata - серия полотен, которые подойдут как для классических интерьеров, так и для интерьеров в стиле модерн. Моделям дверей данной серии присущи плавные линии, узоры фрезеровок несколько витиеваты, но изысканы, украшают и придают индивидуальность. Органичные декоры стекол завершают гармонию образов. Серия Азалия Шарм имитирует прелесть арочных полотен и декорирована витражными стеклами.

## Рекомендуемые цвета отделки:

ПВХ: 1 ясень белый 2 ясень шелк 3 бордо 4 дерево черное 5 дуб версаль



Ограничения на покрытие: ПВХ: венге шелк, графит, магнолия, шафран (кроме Венеции); все палисандры; Вальс и Венеция-особый режим для цветов «палисандры» (см. прайс).

## Варианты остекления

!зеленым цветом указаны варианты остекления по умолчанию

Модель	Мателюкс, лак	Мателюкс, витраж заливной	Светлое	Тонированное
Вальс			одностороннее матирование фона	одностороннее матирование фона
Венеция			зеркально матированное	зеркально матированное
Гармония	лак прозрачный, серебро, золото			
Корона	лак прозрачный, серебро, золото			
Азалия Шарм 1	лак прозрачный, серебро, золото	+		
Азалия Шарм 2	лак прозрачный, серебро, золото	+		
Азалия Шарм 3	лак прозрачный, серебро, золото	+		

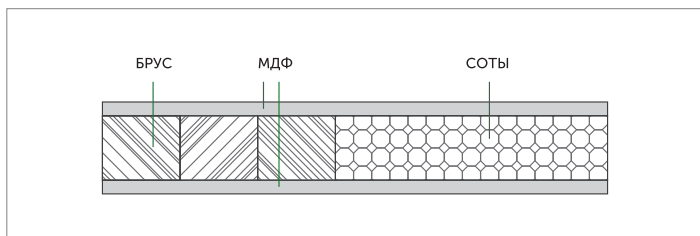
## Рекомендуемые капители

Капитель 7

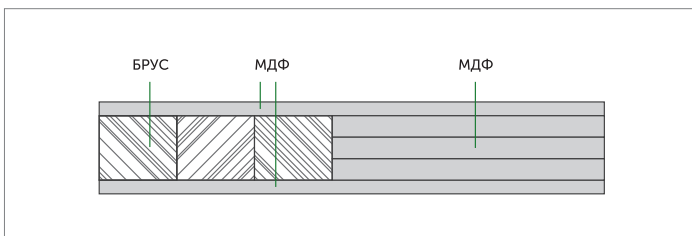
(Капители представлены на странице 132-133)

## Конструкция полотен

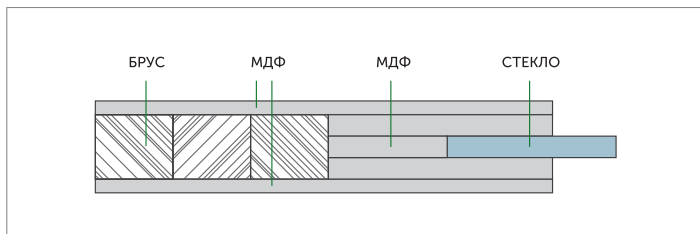
Полотна глухие (только модель Венеция)



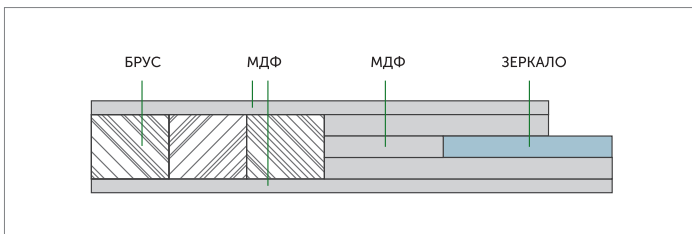
Полотна глухие (кроме модели Венеция)



Полотна остекленные



ПГЗ



## Размерный ряд

Модель	Варианты исполнения				Толщина полотна, мм	Допустимые размеры				Варианты установки					
	ПГ	ПО	ПЗ	ПГЗ		высота, мм		ширина, мм		раздвижная система	рото	книжка	ППИ*		
						min	max	min	max						
Вальс					34; 40 бесшовное	1800	2300	400	600	950	ПГ	ПГ			
Венеция						1900		2000				ПГ	ПГ		
Гармония						1950	2300				ПГ	ПГ			
Корона											ПГ	ПГ			
Азалия Шарм 1											ПГ	ПГ			
Азалия Шарм 2											ПГ	ПГ			
Азалия Шарм 3											ПГ	ПГ			

\*ППИ - противопожарное исполнение

## Модель в качестве панели для входной металлической двери

Модель	Внутренние панели				Внешние панели	
	ПГ, фрезерованная 6 мм	ПГ, фрезерованная 16 мм	ПЗ, фрезерованная 16 мм	с лакобелем 16 мм	ПГ, фрезерованная 10 мм	ПГ, фрезерованная 18 мм
Вальс		глубокая фрезеровка	глубокая фрезеровка			глубокая фрезеровка
Венеция						
Гармония		глубокая фрезеровка	глубокая фрезеровка			глубокая фрезеровка
Корона		глубокая фрезеровка	глубокая фрезеровка			глубокая фрезеровка
Азалия Шарм 1		глубокая фрезеровка	глубокая фрезеровка			глубокая фрезеровка
Азалия Шарм 2		глубокая фрезеровка	глубокая фрезеровка			глубокая фрезеровка
Азалия Шарм 3		глубокая фрезеровка	глубокая фрезеровка			глубокая фрезеровка



1. дверца для кошек: Вальс, Венеция



коллекция **Modern**

серия  
**Alpha**



модель: **Авангард**  
цвет: **Эспрессо**  
стекло: **Светлое**

покрытие ПВХ  
Шагрень белая

покрытие ПВХ  
Ясень шелк

покрытие ПВХ  
Латте

покрытие ПВХ  
Эспрессо

покрытие ПВХ  
Алюминий

модель: **Авангард**  
цвет: **Шагрень белая**  
стекло: **Светлое**

модель: **Белла**  
цвет: **Ясень шелк**  
стекло: **Светлое**

модель: **Розетти 1**  
цвет: **Латте**  
стекло: **Светлое**

модель: **Розетти 1**  
цвет: **Эспрессо**  
полотно глухое  
с молдингом

модель: **Мираж**  
цвет: **Алюминий**  
стекло: **Светлое**



модель: **Авангард**  
цвет: **Латте**  
стекло: **Тонированное**



модель: **Авангард**  
цвет: **Латте**  
полотно глухое



модель: **Белла**  
цвет: **Латте**  
стекло: **Тонированное**



модель: **Белла**  
цвет: **Латте**  
полотно глухое



модель: **Розетти 1**  
цвет: **Латте**  
стекло: **Тонированное**



модель: **Мираж**  
цвет: **Латте**  
стекло: **Тонированное**



модель: **Мираж**  
цвет: **Латте**  
полотно глухое



# серия Alpha

Полотна серии Alpha помогут создать интерьеры в стиле авангард, минимализм, хай-тек. Моделям присущи прямые линии, лаконичные декоры стекол, образующие абстрактные графические узоры. Универсальная простота, широкий спектр покрытий, широкий диапазон исполнений, высокие эксплуатационные характеристики долгое время будут подтверждать правильность сделанного выбора у своих покупателей.

## Рекомендуемые цвета отделки:

ПВХ: 1 шагренъ белая 2 ясень шелк 3 латте 4 эспрессо 5 алюминий



Ограничения на покрытия: особый режим для цветов «палисандры» (см. прайс).

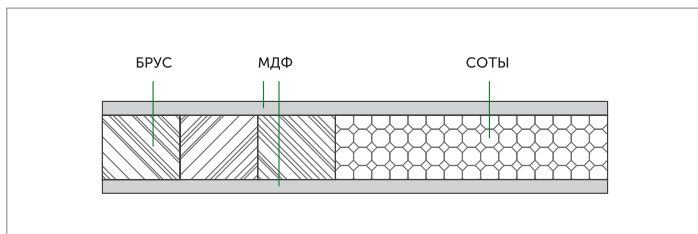
## Варианты остекления

Зеленым цветом указаны варианты остекления по умолчанию

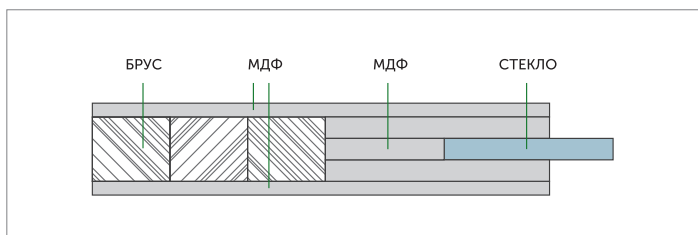
Модель	Светлое, матированное	Тонированное, матированное
Авангард	двустороннее матирование фона	двустороннее матирование фона
Белла	одностороннее матирование фона	одностороннее матирование фона
Мираж	двустороннее сплошное матирование	двустороннее сплошное матирование
Розетты 1	двустороннее сплошное матирование	двустороннее сплошное матирование

## Конструкция полотен

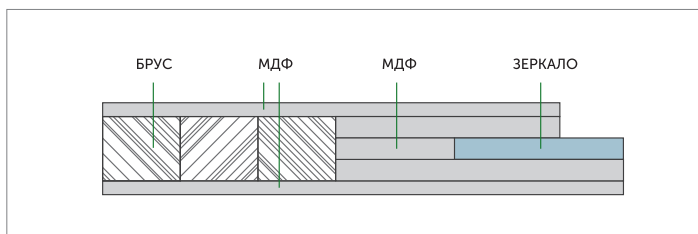
Полотна глухие



Полотна остекленные



ПГЗ



## Размерный ряд

Модель	Варианты исполнения				Толщина полотна, мм	Допустимые размеры				Варианты установки						
	ПГ	ПО	ПГО	ПГЗ		высота, мм		ширина, мм		раздвижная система	рото	книжка	ППИ*			
						min	max	min	max							
Авангард	■	■		■	34; 40 бесшовное	1800	2300	400	950	■	■		■			
Белла	■	■	■	■						■	■	■				■
Мираж	■	■		■						■	■	■				■
Розетти 1	■	■		■						400/600**					■	

\*ППИ - противопожарное исполнение

\*\* - ПГ / ПО

## Модель в качестве панели для входной металлической двери

Модель	Внутренние панели				Внешние панели	
	ПГ, фрезерованная 6 мм	ПГ, фрезерованная 16 мм	ПЗ, фрезерованная 16 мм	с лакобелем 16 мм	ПГ, фрезерованная 10 мм	ПГ, фрезерованная 18 мм
Авангард	■	■	■		■	■
Белла	■	■	■		■	■
Мираж		■	■		■	■
Розетти 1		молдинг	молдинг		молдинг	молдинг



1. дверца для кошек устанавливается в модели Авангард-ПО и ПГ, Белла и Мираж, Розетти 1- только ПГ

коллекция **Modern**

серия  
**Rosetti**



модель: **Сенатор**  
цвет: **Ольха сибирская**  
стекло: **Тонированное**

покрытие ПВХ  
Ясень белый

покрытие ПВХ  
Ива белая

покрытие ПВХ  
Ива верба

покрытие ПВХ  
Ольха сибирская

покрытие ПВХ  
Мarrone

модель: **Розетти 2**  
цвет: **Ясень белый**  
стекло: **Триплекс белый**

модель: **Розетти 3**  
цвет: **Ива белая**  
стекло: **Светлое**

модель: **Сенатор**  
цвет: **Ива верба**  
стекло: **Тонированное**

модель: **Сенатор 2**  
цвет: **Ольха сибирская**  
стекло: **Тонированное**

модель: **Консул**  
цвет: **Мarrone**  
стекло: **Триплекс белый**



модель: **Розетти 2**  
цвет: **Ольха сибирская**  
стекло: **Триплекс**  
**черный**




модель: **Розетти 2**  
цвет: **Ольха сибирская**  
полотно глухое  
с молдингом



модель: **Розетти 3**  
цвет: **Ольха сибирская**  
стекло: **Тонированное**



модель: **Розетти 3**  
цвет: **Ольха сибирская**  
полотно глухое  
с молдингом



модель: **Сенатор**  
цвет: **Ольха сибирская**  
стекло: **Светлое**



модель: **Сенатор 2**  
цвет: **Ольха сибирская**  
стекло: **Светлое**



модель: **Сенатор**  
цвет: **Ольха сибирская**  
полотно глухое



модель: **Консул**  
цвет: **Ольха сибирская**  
стекло: **Триплекс**  
**черный**




# серия Rosetti

Серия дверей Rosetti - для ценителей минимализма в оформлении интерьеров. Модели Розетти - ультрасовременные, декорированы молдингами, в авангардных отделках покрытий. Прекрасно будут смотреться не только в домашних интерьерах, но и в офисных. Модели Сенатор и Консул подойдут и для оформления интерьеров в классическом стиле. Модели полностью оправдывают свои названия солидностью и достоинством внешнего вида.

## Рекомендуемые цвета отделки:

ПВХ: 1 ясень белый 2 ива белая 3 ива верба 4 ольха сибирская 5 марроне



Ограничения на покрытия: особый режим для цветов «палисандры» (см. прайс).

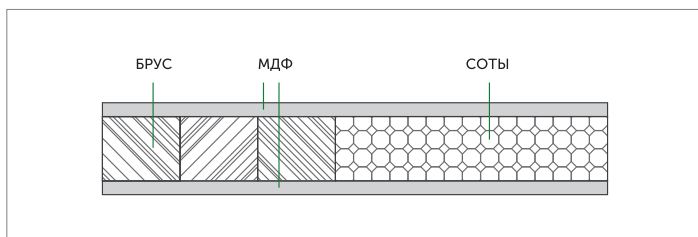
## Варианты остекления

Зеленым цветом указаны варианты остекления по умолчанию

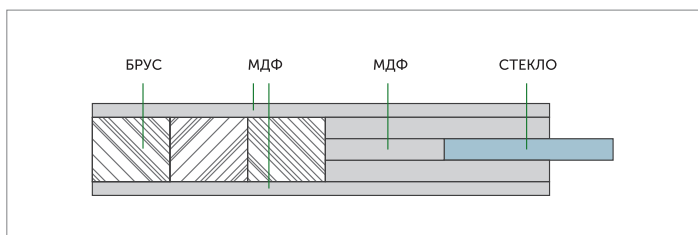
Модель	Триплекс, 4 мм	Светлое	Тонированное
Розетти 2	белый, черный, двустороннее сплошное матирование		
Розетти 3		двустороннее сплошное матирование	двустороннее сплошное матирование
Сенатор		зеркальное матирование	зеркальное матирование
Сенатор 2		зеркальное матирование	зеркальное матирование
Консул	белый, черный		

## Конструкция полотен

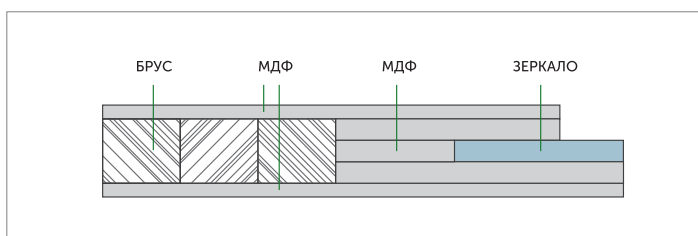
Полотна глухие



Полотна остекленные



ПГЗ



## Размерный ряд

Модель	Варианты исполнения				Толщина полотна, мм	Допустимые размеры				Варианты установки			
	ПГ	ПО	ПЗ	ПГЗ		высота, мм		ширина, мм		раздвижная система	рото	книжка	ППИ*
						min	max	min	max				
Розетти 2	■	■	■	■	34; 40 бесшовное	1800	2300	400/600**	950	■	■	■	■
Розетти 3	■	■	■	■				400		■	■	■	■
Сенатор	■	■	■	■				400/600**		■	■	■	■
Сенатор 2	■	■	■	■				400/600**		■	■	■	■
Консул	■	■	■	■				400/600**		■	■	■	■

\*ППИ - противопожарное исполнение

\*\* - ПГ / ПО

## Модель в качестве панели для входной металлической двери

Модель	Внутренние панели				Внешние панели	
	ПГ, фрезерованная 6 мм	ПГ, фрезерованная 16 мм	ПЗ, фрезерованная 16 мм	с лакобелем 16 мм	ПГ, фрезерованная 10 мм	ПГ, фрезерованная 18 мм
Розетти 2		■	■		■	■
Розетти 3		■	■		■	■
Сенатор	■	■	■	■	■	■
Сенатор 2	■	■	■	■	■	■
Консул		■	■		■	■



1. дверца для кошек устанавливается в модель Розетти 2 ПГ

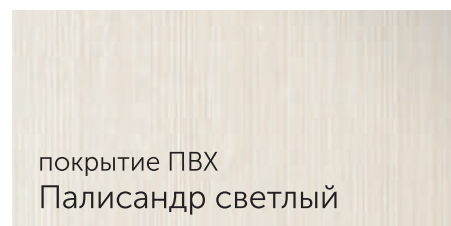


коллекция **Modern**

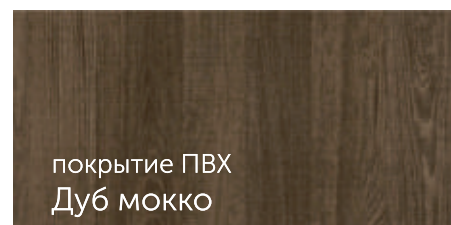
серия  
**Favorite**



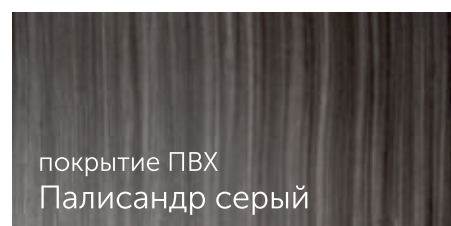
модель: **Стиль 7**  
цвет: **Дуб мокко**  
стекло: **Светлое**



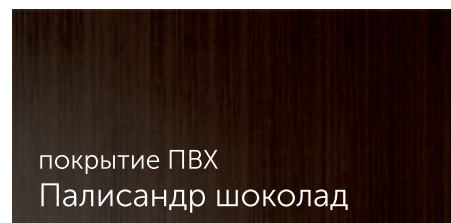
покрытие ПВХ  
Палисандр светлый




покрытие ПВХ  
Дуб мокко



покрытие ПВХ  
Палисандр серый



покрытие ПВХ  
Палисандр шоколад



покрытие ПВХ  
Венге

модель: **Фаворит**  
цвет: **Палисандр светлый**  
стекло: **Светлое**

модель: **Фаворит 2**  
цвет: **Дуб мокко**  
стекло: **Светлое**

модель: **Стиль 6М**  
цвет: **Палисандр серый**  
полотно глухое  
с молдингом

модель: **Стиль 6М**  
цвет: **Палисандр шоколад**  
стекло: **Триплекс белый**

модель: **Стиль 7**  
цвет: **Венге**  
стекло: **Светлое**



модель: **Фаворит**  
цвет: **Дуб мокко**  
стекло: **Тонированное**



модель: **Стиль 6М**  
цвет: **Дуб мокко**  
полотно глухое  
с молдингом



модель: **Фаворит**  
цвет: **Дуб мокко**  
полотно глухое



модель: **Фаворит 2**  
цвет: **Дуб мокко**  
стекло: **Тонированное**



модель: **Фаворит 2**  
цвет: **Дуб мокко**  
полотно глухое



модель: **Стиль 6М**  
цвет: **Дуб мокко**  
стекло: **Триплекс**  
**черный**



модель: **Стиль 7**  
цвет: **Дуб мокко**  
полотно глухое  
с молдингом




# серия Favorite

Серия дверей Favorite представлена моделями, идеально подходящими для формирования современных интерьеров в стиле минимализм. Простота формы дополнена лаконичным остеклением. Базовые цвета покрытий актуальные и универсальные, свободно сочетающиеся с любыми декорами вокруг. Такие полотна удачно впишутся и в интерьеры в японском стиле, который также является разновидностью минимализма. Прямые линии конструкции моделей зададут общую стилистику помещения, оставив вам простор для дальнейшего декора помещения различными деталями.

## Рекомендуемые цвета отделки:

ПВХ: 1 палисандр светлый 2 дуб мокко 3 палисандр серый 4 палисандр шоколад 5 палисандр темный 6 венге



Ограничения на покрытия: особый режим для цветов «палисандры» (см. прайс).

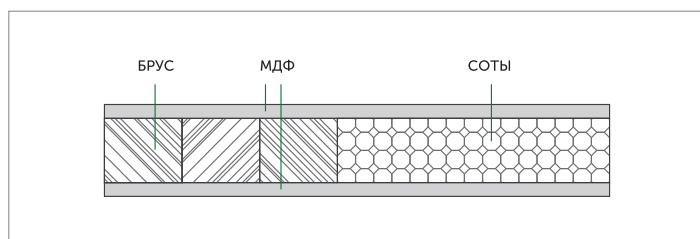
## Варианты остекления

!зеленым цветом указаны варианты остекления по умолчанию

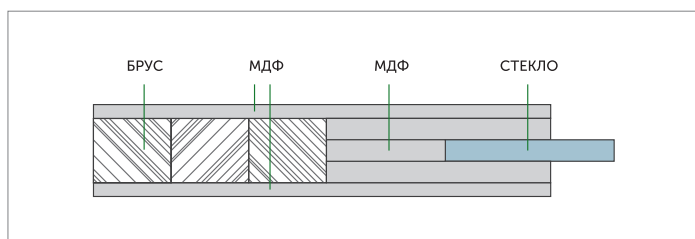
Модель	Светлое, матированное	Тонированное, матированное	Триплекс, 4 мм, глянец
Фаворит	двустороннее сплошное матирование	двустороннее сплошное матирование	
Фаворит 2	двустороннее сплошное матирование	двустороннее сплошное матирование	
Стиль 6М			белый, черный
Стиль 7	двустороннее сплошное матирование		

## Конструкция полотен

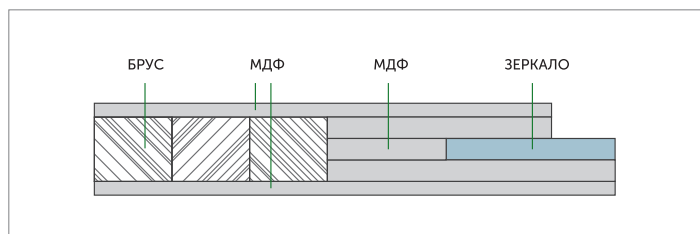
Полотна глухие



Полотна остекленные



ПГЗ



## Размерный ряд

Модель	Варианты исполнения				Толщина полотна, мм	Допустимые размеры				Варианты установки						
	ПГ	ПО	ПЗ	ПГЗ		высота, мм		ширина, мм		раздвижная система	рото	книжка	ППИ*			
						min	max	min	max							
Фаворит	■	■	■	■	34; 40 бесшовное	1800	2300	400	950	■	■	■	■			
Фаворит 2	■	■	■	■						■	■	■	■	■	■	■
Стиль 6М	■	■	■	■						■	■	■	■	■	■	■
Стиль 7	■	■	■	■						■	■	■	■	■	■	■

\*ППИ - противопожарное исполнение

## Модель в качестве панели для входной металлической двери

Модель	Внутренние панели				Внешние панели	
	ПГ, фрезерованная 6 мм	ПГ, фрезерованная 16 мм	ПЗ, фрезерованная 16 мм	с лакобелем 16 мм	ПГ, фрезерованная 10 мм	ПГ, фрезерованная 18 мм
Фаворит	■	■	■	■	■	■
Фаворит 2	■	■	■	■	■	■
Стиль 6М	■	молдинг	без молдинга	■	■	■
Стиль 7	■	молдинг	молдинг/без молдинга	■	молдинг	молдинг



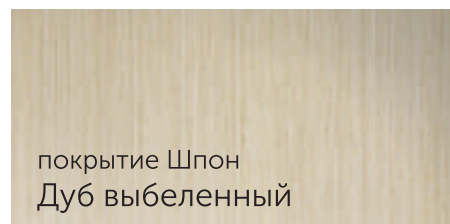
1. дверца для кошек устанавливается только в глухие полотна Фавориты

коллекция **Modern**

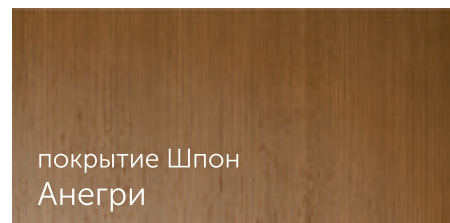
серия  
**Nuance**



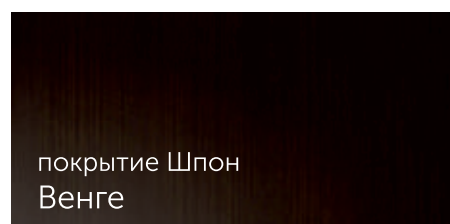
модель: **Валетта**  
цвет: **Венге (ПВХ-покрытие)**  
стекло: **Вьюн**



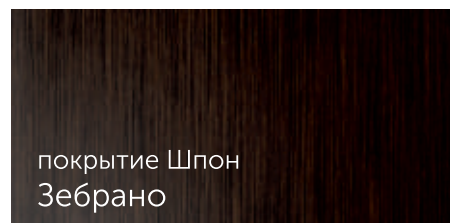
покрытие Шпон  
Дуб выбеленный



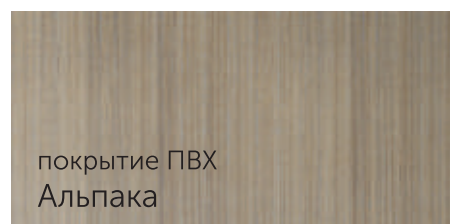
покрытие Шпон  
Анегри



покрытие Шпон  
Венге



покрытие Шпон  
Зебрано



покрытие ПВХ  
Альпака


модель: **Этюд**  
цвет: **Дуб выбеленный + венге (Шпон)**  
стекло: **Крокус светлый**

модель: **Лира**  
цвет: **Венге + дуб выбеленный (Шпон)**  
стекло: **Лира**

модель: **Нюанс**  
цвет: **Зебрано + дуб выбеленный (Шпон)**  
стекло: **Тонированное**

модель: **Нюанс 2**  
цвет: **Дуб выбеленный + венге (Шпон)**  
стекло: **Тонированное**

модель: **Нюанс 4**  
цвет: **Дуб выбеленный + анегри (Шпон)**  
стекло: **Светлое**



модель: **Этюд**  
цвет: **Дуб выбеленный + венге (Шпон)**  
полотно глухое



модель: **Нюанс**  
цвет: **Зебрано + дуб выбеленный (Шпон)**  
полотно глухое с молдингом



модель: **Нюанс 4**  
цвет: **Дуб выбеленный + анегри (Шпон)**  
полотно глухое



модель: **Нюанс 2**  
цвет: **Дуб выбеленный + венге (Шпон)**  
полотно глухое с молдингом



модель: **Нюанс 5**  
цвет: **Дуб выбеленный + анегри (Шпон)**  
стекло: **Тонированное**



модель: **Валетта**  
цвет: **Альпака (ПВХ-покрытие)**  
стекло: **Сиртаки серебро**



модель: **Валетта**  
цвет: **Альпака (ПВХ-покрытие)**  
стекло: **Сиртаки золото**



модель: **Валетта**  
цвет: **Альпака (ПВХ-покрытие)**  
полотно глухое с молдингом



# серия Nuance


Серия дверей Nuance обладает индивидуальным внешним видом, имеет свою изюминку, нюанс, в декоре. Простота линий органично дополнена декорами: либо нарядным рисунком и молдингами, либо сочетанием разных цветов покрытия в одной модели. Все это вкуче создает интересные и в то же время достаточно классические модели. Полотна серии универсальны для разных направлений дизайна интерьеров - классика, модерн, минимализм. Двери прекрасно сочетаются между собой - внутри серии можно выбрать модели для разных комнат в помещении, сохранив стилевую гармонию. В серии представлены двери с пленочными покрытиями и шпонированные.

## Рекомендуемые цвета отделки:

Шпон (мод.: Нюанс, Нюанс 2, Нюанс 4, Нюанс 5, Эюд, Лира):

1 дуб выбеленный 2 анегри 3 венге 4 зебрано

ПВХ (мод.: Валетта): 5 дуб беленый 6 альпака 7 дерево черное 8 венге



Ограничения на покрытия: (для Валетты) особый режим для цветов «палисандры» (см. прайс).

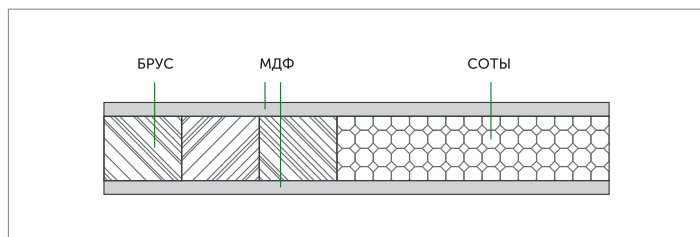
## Варианты остекления

!зеленым цветом указаны варианты остекления по умолчанию

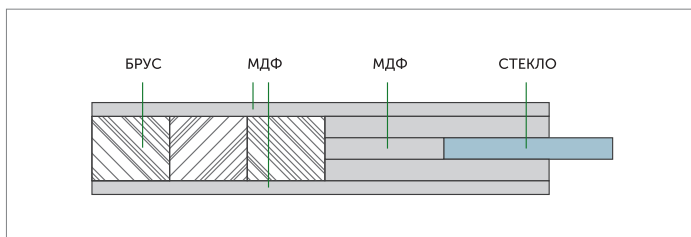
Модель	Мателюкс, шелкография	Светлое, матированное	Тонированное, матированное
Нюанс		одностороннее матирование фона	одностороннее матирование фона
Нюанс 2		зеркально матированное	зеркально матированное
Нюанс 4		матирование фона (лицо), сплошное матирование (оборот)	матирование фона (лицо), сплошное матирование (оборот)
Нюанс 5		двустороннее сплошное матирование, без рисунка (по умолчанию); рисунок Иероглиф: матирование фона (лицо), сплошное матирование (оборот)	двустороннее сплошное матирование, без рисунка (по умолчанию); рисунок Иероглиф: матирование фона (лицо), сплошное матирование (оборот)
Эюд	Вьюн, Лира, Сиртаки золото, Сиртаки серебро, Крокус темный, Крокус светлый		
Ли́ра	Ли́ра, Вьюн, Сиртаки золото, Сиртаки серебро, Крокус темный, Крокус светлый		
Валетта	Вьюн, Лира, Сиртаки золото, Сиртаки серебро, Крокус темный, Крокус светлый		

## Конструкция полотен

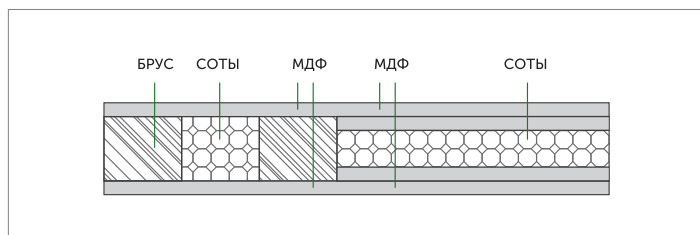
Полотна глухие (Валетта)



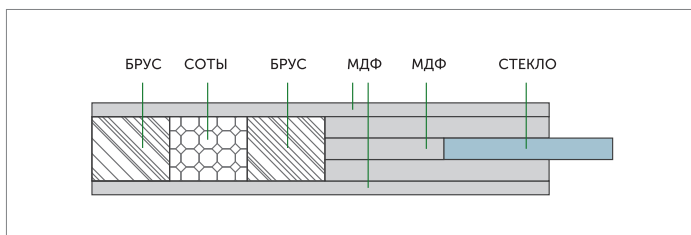
Полотна остекленные (Валетта)



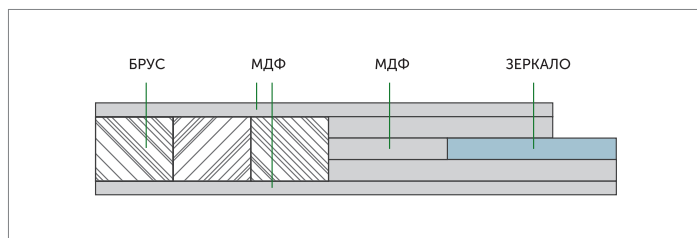
Полотна глухие (Нюанс, Нюанс 2, Нюанс 4, Эюд, Лира)



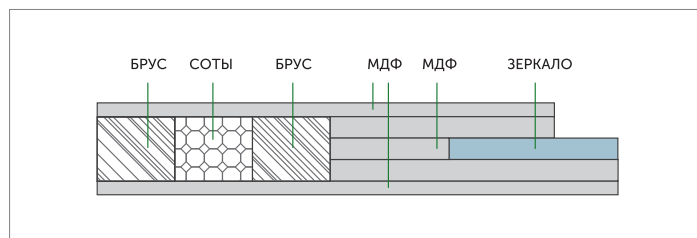
Полотна остекленные (Нюанс, Нюанс 2, Нюанс 4, Эюд, Лира)



ПГЗ (Валетта)



ПГЗ (Нюанс 4, Этюд, Лира)



## Размерный ряд

Модель	Варианты исполнения				Толщина полотна, мм	Допустимые размеры				Варианты установки						
	ПГ	ПО	ПГО	ПГЗ		высота, мм		ширина, мм		раздвижная система	рото	книжка	ППИ*			
						min	max	min	max							
Нюанс	■	■			35	1800	2300	400	950	■	ПГ					
Нюанс 2	■	■						400/600**		■	ПГ					
Нюанс 4	■	■		■												
Нюанс 5	■	■		■												
Этюд	■	■		■							400			ПГ		
Лира	■	■		■										ПГ		
Валетта	■	■		■	34; 40 бесшовное						ПГ		ПГ без молдинга			

\*ППИ - противопожарное исполнение

\*\* - ПГ / ПО

## Модель в качестве панели для входной металлической двери

Модель	Внутренние панели				Внешние панели	
	ПГ, фрезерованная 6 мм	ПГ, фрезерованная 16 мм	ПЗ, фрезерованная 16 мм	с лакомбелом 16 мм	ПГ, фрезерованная 10 мм	ПГ, фрезерованная 18 мм
Нюанс		молдинги				
Нюанс 2		молдинги	молдинги			
Нюанс 4						
Нюанс 5						
Этюд						
Лира						
Валетта	без молдинга	молдинги	молдинги		молдинги	молдинги



1. возможность установки алюминиевой кромки только для модели Валетта 2. дверца для кошек: Валетта ПГ, Лира ПГ, Нюанс ПГ, Нюанс 2 ПГ, Нюанс 4 ПО и ПГ, Этюд ПГ

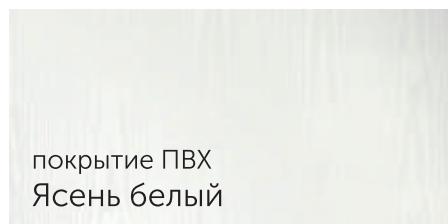


# коллекция Modern


## серия Imola



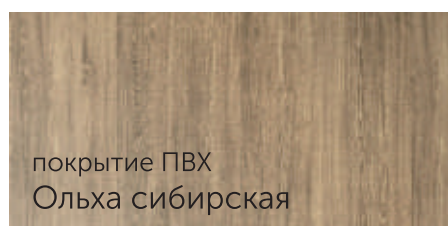
модель: **Имола 1**  
цвет: **Кедр снежный**  
стекло: **Светлое**



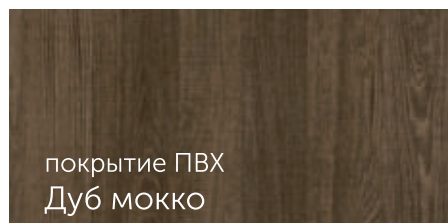
покрытие ПВХ  
Ясень белый




покрытие ПВХ  
Кедр снежный



покрытие ПВХ  
Ольха сибирская



покрытие ПВХ  
Дуб мокко



покрытие ПВХ  
Палисандр темный

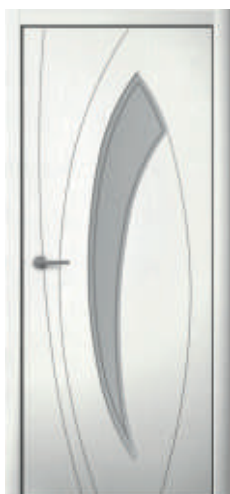
модель: **Имола 1**  
цвет: **Ясень белый**  
стекло: **Светлое**

модель: **Имола 2**  
цвет: **Кедр снежный**  
стекло: **Светлое**

модель: **Имола 3**  
цвет: **Ольха сибирская**  
стекло: **Светлое**

модель: **Имола 4**  
цвет: **Дуб мокко**  
стекло: **Светлое**

модель: **Имола 5**  
цвет: **Палисандр темный**  
стекло: **Светлое**



модель: **Имола 1**  
цвет: **Кедр снежный**  
полотно глухое



модель: **Имола 2**  
цвет: **Кедр снежный**  
полотно глухое



модель: **Имола 3**  
цвет: **Кедр снежный**  
полотно глухое



модель: **Имола 4**  
цвет: **Кедр снежный**  
полотно глухое



модель: **Имола 5**  
цвет: **Кедр снежный**  
полотно глухое



модель: **Кристалл 3**  
цвет: **Кедр снежный**  
стекло: **Тонированное, кристаллы**



модель: **Кристалл 3**  
цвет: **Кедр снежный**  
полотно глухое



модель: **Элегия**  
цвет: **Кедр снежный**  
стекло: **Светлое, рисунок Лотос, фьюзинги**



модель: **Элегия**  
цвет: **Кедр снежный**  
стекло: **Светлое, рисунок Элегия**



модель: **Элегия**  
цвет: **Кедр снежный**  
полотно глухое



# серия Imola

Серию дверей Imola отличает фантазийность декора. Плавные линии фрезеровок причудливо переплетаются, образуя гармоничные образы моделей, которые просты для восприятия и прекрасно впишутся в интерьеры. Широкий размерный ряд исполнений, большой выбор доступных для отделки покрытий делают полотна серии универсальными для самых разных помещений.

## Рекомендуемые цвета отделки:

Шпон: 1 ясень белый 2 кедр снежный 3 ольха сибирская 4 дуб мокко 5 палисандр темный



Ограничения по цветам: особый режим для цветов «палисандры» (см. прайс).

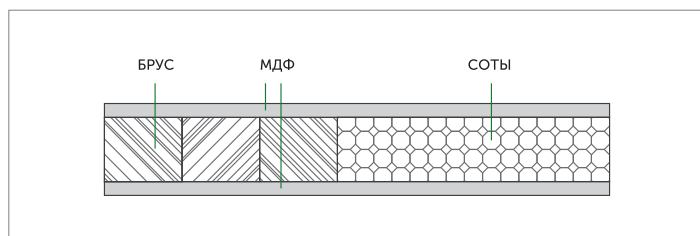
## Варианты остекления

!зеленым цветом указаны варианты остекления по умолчанию

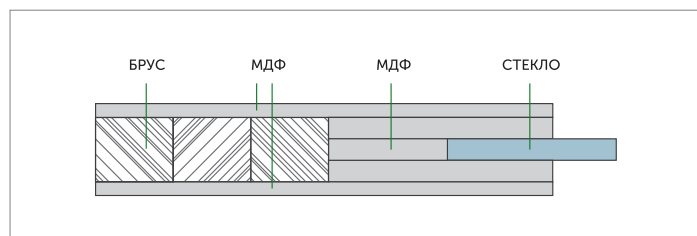
Модель	Светлое, матированное	Тонированное, матированное	Декор
Имола 1	зеркально матированное	зеркально матированное	
Имола 2	зеркально матированное	зеркально матированное	
Имола 3	зеркально матированное	зеркально матированное	
Имола 4	зеркально матированное	зеркально матированное	
Имола 5	односторонне матированное	односторонне матированное	
Кристалл 3	зеркально матированное Кувшинка	зеркально матированное Кувшинка	кристаллы
Элегия	Лотос: одностороннее матирование фона, Элегия: матирование фона (лицо), сплошное матирование (оборот)	Лотос: одностороннее матирование фона, Элегия: матирование фона (лицо), сплошное матирование (оборот)	фьюзинг к рисунку Лотос

## Конструкция полотен

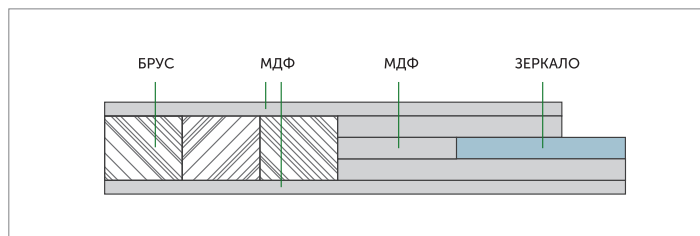
Полотна глухие



Полотна остекленные



ПГЗ



## Размерный ряд

Модель	Варианты исполнения				Толщина полотна, мм	Допустимые размеры				Варианты установки					
	ПГ	ПО	ПГО	ПГЗ		высота, мм		ширина, мм		раздвижная система	рото	книжка	ППИ*		
						min	max	min	max						
Имола 1	■	■	■	■	34; 40 бесшовное	1800	2300	600	900	■	■	■	■		
Имола 2	■	■	■	■						■	■	■	■		
Имола 3	■	■	■	■						■	■	■	■		
Имола 4	■	■	■	■						■	■	■	■		
Имола 5	■	■	■	■						■	■	■	■		
Кристалл 3	■	■	■	■				■	■	400	950	■	■	■	■
Элегия	■	■	■	■				■	■	600		■	■	■	■

\*ППИ - противопожарное исполнение

## Модель в качестве панели для входной металлической двери

Модель	Внутренние панели				Внешние панели	
	ПГ, фрезерованная 6 мм	ПГ, фрезерованная 16 мм	ПЗ, фрезерованная 16 мм	с лакобелем 16 мм	ПГ, фрезерованная 10 мм	ПГ, фрезерованная 18 мм
Имола 1	■	■	■	■	■	■
Имола 2	■	■	■	■	■	■
Имола 3	■	■	■	■	■	■
Имола 4	■	■	■	■	■	■
Имола 5	■	■	■	■	■	■
Кристалл 3	■	■	■	■	■	■
Элегия	■	■	■	■	■	■



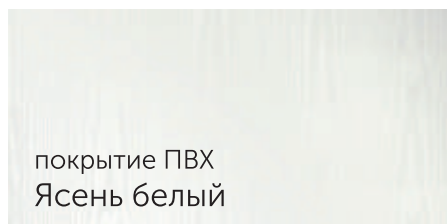
1. имитация эмали: Имола 1-5, Элегия  
2. дверца для кошек: только глухие полотна

коллекция **Modern**

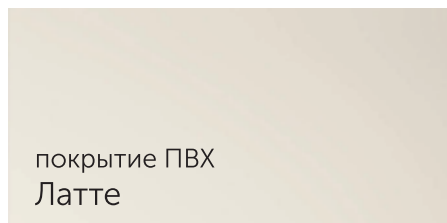
серия  
**Kids**



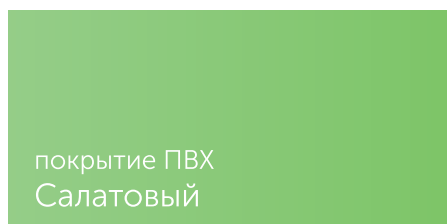
модель: **Фрегат**  
цвет: **Эспрессо**  
стекло: **Светлое**



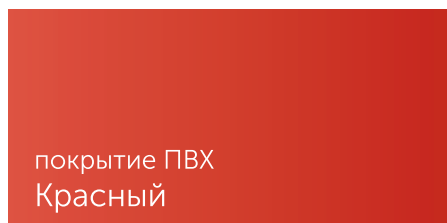
покрытие ПВХ  
**Ясень белый**



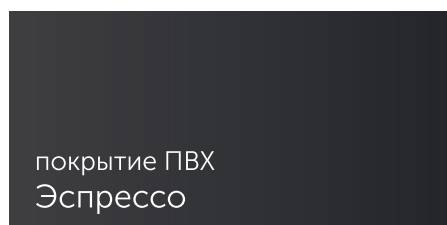
покрытие ПВХ  
**Латте**



покрытие ПВХ  
**Салатовый**



покрытие ПВХ  
**Красный**



покрытие ПВХ  
**Эспрессо**

модель: **Ромашка**  
цвет: **Ясень белый**  
стекло: **Светлое**

модель: **Ромашка**  
цвет: **Латте**  
полотно глухое


модель: **Лайм**  
цвет: **Салатовый**  
стекло: **Тонированное, кристаллы**

модель: **Сфера**  
цвет: **Красный**  
стекло: **Тонированное**

модель: **Фрегат**  
цвет: **Эспрессо**  
стекло: **Светлое**



модель: Ромашка  
цвет: Латте  
стекло: Тонированное



модель: Лайм  
цвет: Латте  
стекло: Светлое, кристаллы



модель: Лайм  
цвет: Латте  
полотно глухое



модель: Сфера  
цвет: Латте  
стекло: Светлое



модель: Сфера  
цвет: Латте  
полотно глухое



модель: Фрегат  
цвет: Латте  
стекло: Тонированное



модель: Фрегат  
цвет: Латте  
полотно глухое



# серия Kids

Серия дверей Kids - это яркие фантазийные модели, ориентированные, прежде всего, для декора интерьеров детских. Базовые яркие позитивные цвета покрытий, тематические узоры фрезеровок непременно придется по душе мальчишкам и девчонкам. Прочные, износостойкие покрытия безопасны для здоровья и легко выдерживают детскую физическую и творческую активность.

## Рекомендуемые цвета отделки:

ПВХ: 1 ясень белый 2 латте 3 салатный 4 красный 5 эспрессо



Ограничения по цветам: особый режим для цветов «палисандры» (см. прайс).

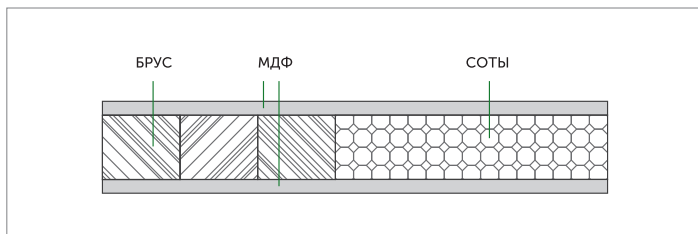
## Варианты остекления

зеленым цветом указаны варианты остекления по умолчанию

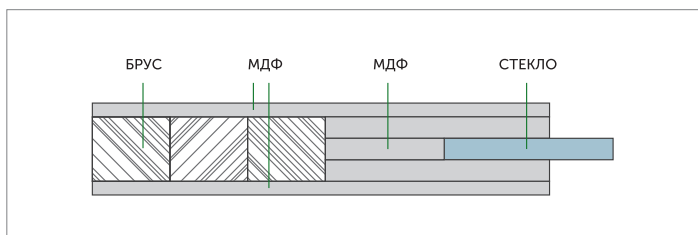
Модель	Светлое, матированное	Тонированное, матированное
Ромашка	односторонне матированный фон	односторонне матированный фон
Лайм	зеркально матированное, кристаллы	зеркально матированное, кристаллы
Сфера	зеркально матированное	зеркально матированное
Фрегат	зеркально матированное	зеркально матированное

## Конструкция полотен

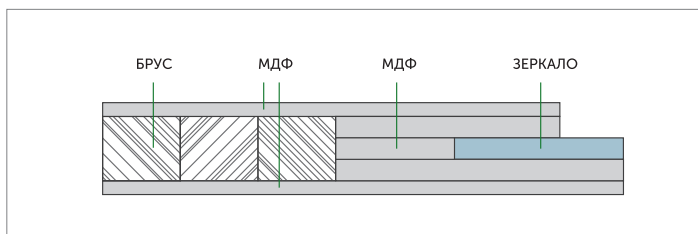
Полотна глухие



Полотна остекленные



ПГЗ



## Размерный ряд

Модель	Варианты исполнения				Толщина полотна, мм	Допустимые размеры				Варианты установки			
	ПГ	ПО	ПГО	ПГЗ		высота, мм		ширина, мм		раздвижная система	рото	книжка	ППИ*
						min	max	min	max				
Ромашка	■	■	■	■	34; 40 бесшовное	1800	2300	400	950	■ ПГ	■ ПГ	■	■ ПГ
Лайм	■	■	■	■				600		■ ПГ	■ ПГ	■	■ ПГ
Сфера	■	■	■	■				400/600**		■ ПГ	■ ПГ	■	■ ПГ
Фрегат	■	■	■	■				400		■ ПГ	■ ПГ	■	■ ПГ

\*ППИ - противопожарное исполнение

\*\* - ПГ / ПО

## Модель в качестве панели для входной металлической двери

Модель	Внутренние панели				Внешние панели	
	ПГ, фрезерованная 6 мм	ПГ, фрезерованная 16 мм	ПЗ, фрезерованная 16 мм	с лакобелем 16 мм	ПГ, фрезерованная 10 мм	ПГ, фрезерованная 18 мм
Ромашка	■	■	■ глубокая фрезеровка	■	■	■
Лайм	■	■	■	■	■	■
Сфера	■	■	■	■	■	■
Фрегат	■	■	■	■	■	■



1. имитация эмали: кроме Лайм

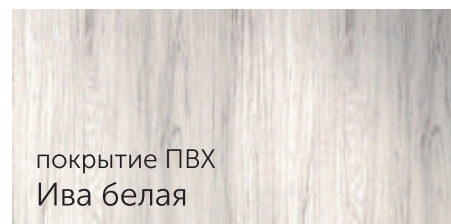


коллекция **Rover**

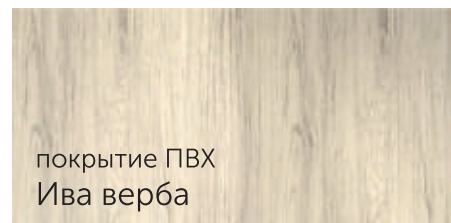
серия  
**Domino**



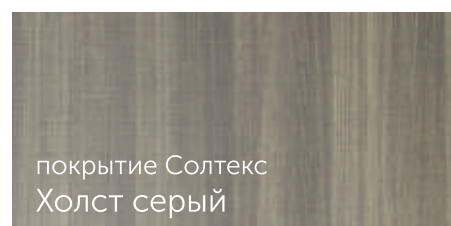
модель: **Домино 5**  
цвет: **Холст бежевый**  
стекло: **Триплекс белый**



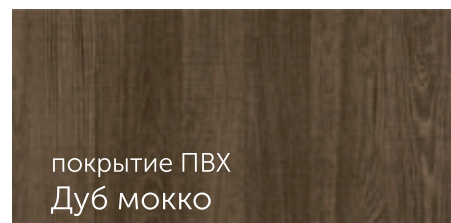
покрытие ПВХ  
**Ива белая**



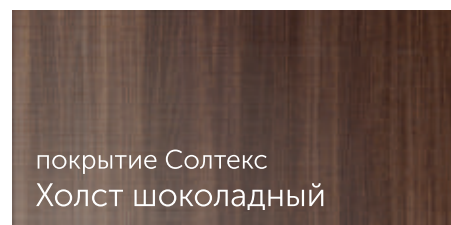
покрытие ПВХ  
**Ива верба**



покрытие Солтекс  
**Холст серый**



покрытие ПВХ  
**Дуб мокко**



покрытие Солтекс  
**Холст шоколадный**

модель: **Домино 1**  
цвет: **Ива белая**  
стекло: **Светлое**



модель: **Домино 2**  
цвет: **Ива верба**  
стекло: **Светлое**



модель: **Домино 4**  
цвет: **Холст серый**  
стекло: **Триплекс белый**



модель: **Домино 5**  
цвет: **Холст бежевый**  
стекло: **Триплекс белый**




модель: **Домино 7**  
цвет: **Холст шоколадный**  
стекло: **Светлое**



модель: **Домино 9**  
цвет: **Ива верба**  
стекло: **Лакобель**  
черное




модель: **Домино 1**  
цвет: **Ива верба**  
полотно глухое



модель: **Домино 2**  
цвет: **Ива верба**  
полотно глухое



модель: **Домино 5**  
цвет: **Ива верба**  
полотно глухое



модель: **Домино 7**  
цвет: **Ива верба**  
полотно глухое



модель: **Домино 8**  
цвет: **Ива верба**  
стекло: **Триплекс белый**



модель: **Домино 8**  
цвет: **Ива верба**  
полотно глухое  
с молдингом



модель: **Домино 10**  
цвет: **Ива верба**  
стекло: **Триплекс**  
белый



модель: **Домино 10**  
цвет: **Ива верба**  
полотно глухое



модель: **Квадро**  
цвет: **Ива верба**  
стекло: **Триплекс**  
белый



модель: **Квадро**  
цвет: **Ива верба**  
полотно глухое



модель: **Трио**  
цвет: **Ива верба**  
стекло: **Триплекс**  
белый




# серия Domino

Серия дверей Domino на пике современных модных тенденций оформления интерьеров. Простые четкие линии, бесспорно, дополнят декор помещений в стиле минимализм. Линейка полотен предполагает большую вариативность по дизайну и остеклению. Модели сборные по своей конструкции, часть выполняется с бесшовными стоевыми. Идеально подходящее покрытие для полотен серии — это солтекс, модное по фактуре и упрочненное.

## Рекомендуемые цвета отделки:

ПВХ: 1 ива белая 2 ива верба 3 холст серый 4 холст бежевый 5 холст шоколадный



Ограничения по цветам: ПВХ: графит, магнолия, шафран, кедр медовый, палисандр шоколад

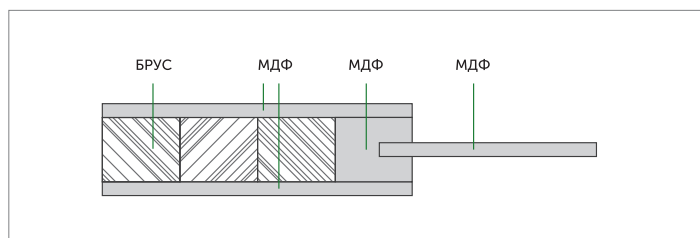
## Варианты остекления

!зеленым цветом указаны варианты остекления по умолчанию

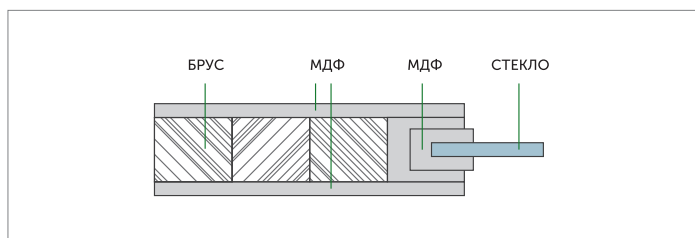
Модель	Триплекс, 8 мм	Триплекс, 4 мм	Светлое	Тонированное	Лакобель
Домино 1			двусторонне матированное	двусторонне матированное	
Домино 2			двусторонне матированное	двусторонне матированное	
Домино 4	белый, черный, бронзовый; гляцевый				
Домино 5	белый, черный, бронзовый; гляцевый				
Домино 7		белый, черный; гляцевый, двусторонне матированный	двусторонне матированное	двусторонне матированное	
Домино 8		белый, черный; гляцевый, двусторонне матированный	двусторонне матированное	двусторонне матированное	
Домино 9					черное, белое
Домино 10		белый, черный			
Квадро	белый, черный, бронзовый; двусторонне матированный, гляцевый				
Трио	белый, черный, бронзовый; двусторонне матированный, гляцевый				

## Конструкция полотен

Полотна глухие



Полотна остекленные



## Размерный ряд

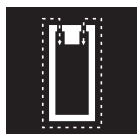
Модель	Варианты исполнения				Толщина полотна, мм	Допустимые размеры				Варианты установки			
	ПГ	ПО	ПЗ	ПЗ3		высота**, мм		ширина, мм		раздвижная система	рото	книжка	ППИ*
						min	max	min	max				
Домино 1	■	■			34	1900	2000	только стандартные ширины	■				
Домино 2	■	■											
Домино 4	■	■	■										
Домино 5	■	■	■										
Домино 7	■	■											
Домино 8	■	■											
Домино 9	■	■				1950	2050	600-700-800-900					
Домино 10	■	■				1900	2100	только стандартные ширины					
Квадро	■	■											
Трио	■	■											

\*ППИ - противопожарное исполнение

\*\* - Шаг изменения высоты - 50мм

## Модель в качестве панели для входной металлической двери

Модель	Внутренние панели				Внешние панели	
	ПГ, фрезерованная 6 мм	ПГ, фрезерованная 16 мм	ПЗ, фрезерованная 16 мм	с лакобелем 16 мм	ПГ, фрезерованная 10 мм	ПГ, фрезерованная 18 мм
Домино 1	■	■			■	■
Домино 2	■	■			■	■
Домино 4	■	■			■	■
Домино 5	■	■			■	■
Домино 7	■	■			■	■
Домино 8		молдинг			молдинг	молдинг
Домино 9	■	■			■	■
Домино 10	■	■			■	■
Квадро	■	■			■	■
Трио	■	■			■	■
Домино 5S				сборная, 20 мм.		
Стимул 5				сборная, 18 мм.		
Стимул 7				сборная, 18 мм.		



коллекция **Rover**

серия  
**Next**

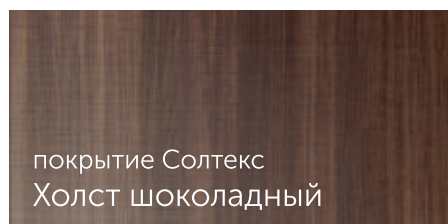


модель: **Некст 4**  
цвет: **Шагрень белая**  
стекло: **Триплекс черный**


покрытие ПВХ  
Шагрень белая



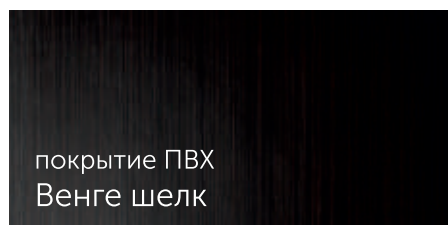
покрытие Солтекс  
Холст шоколадный



покрытие ПВХ  
Мarrоне



покрытие ПВХ  
Венге шелк



модель: **Некст**  
цвет: **Шагрень белая**  
стекло: **Триплекс белый**



модель: **Некст 1**  
цвет: **Сосна прованс**  
стекло: **Триплекс белый**



модель: **Некст 2**  
цвет: **Холст шоколадный**  
стекло: **Триплекс белый**



модель: **Некст 2A**  
цвет: **Мarrоне**  
стекло: **Триплекс белый**




модель: **Некст 3**  
цвет: **Венге шелк**  
стекло: **Триплекс белый**



модель: Некст  
цвет: **Мarrоне**  
стекло: **Зеркало бронза, рисунок Кросс**



модель: **Некст 1**  
цвет: **Мarrоне**  
стекло: **Триплекс черный, рисунок Галактика**



модель: **Некст 1**  
цвет: **Мarrоне**  
полотно глухое



модель: **Некст 2**  
цвет: **Мarrоне**  
стекло: **Триплекс черный**



модель: **Некст 2**  
цвет: **Мarrоне**  
полотно глухое с молдингом



модель: **Некст 2A**  
цвет: **Мarrоне**  
стекло: **Триплекс черный**



модель: **Некст 2A**  
цвет: **Мarrоне**  
полотно глухое



модель: **Некст 3**  
цвет: **Мarrоне**  
стекло: **Триплекс черный**



модель: **Некст 3**  
цвет: **Мarrоне**  
полотно глухое с молдингом



модель: **Некст 4**  
цвет: **Мarrоне**  
стекло: **Триплекс черный**



модель: **Некст 4**  
цвет: **Мarrоне**  
полотно глухое с молдингом




# серия Next

Серию дверей Next выделяют большие красивые стекла, используемые в декоре. Стекло триплекс, прочное и безопасное, разных цветов: белое, черное, бронзовое или прозрачное. Широкий диапазон рисунков, которые можно исполнить на стекле, от растительных декоров до абстрактных, позволит создать стиливые нюансы для любого настроения в вашем интерьере. Большая площадь остекления добавляет открытости и легкости помещению, где установлены подобные двери. Модели идеально подойдут для интерьеров в стиле хай-тек, минимализм, прекрасно сочетаются между собой в рамках одной серии.

## Рекомендуемые цвета отделки:

ПВХ: 1 шагреня белая 2 сосна прованс 3 холст шоколадный 4 марроне 5 венге шелк



Ограничения по цветам: ПВХ: графит, магнолия, шафран, кедр медовый, палисандр шоколад

## Варианты остекления

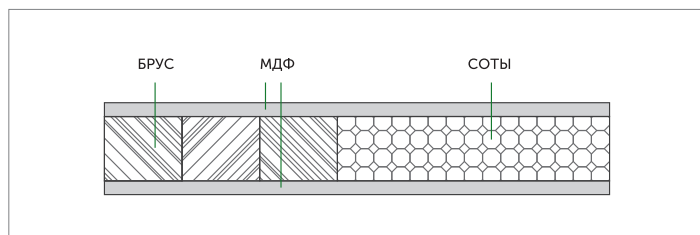
зеленым цветом указаны варианты остекления по умолчанию

Модель	Триплекс, 8 мм	Рисунки
Некст	белый, черный, бронзовый, прозрачный, зеркало, зеркало бронза, зеркало + лакобель белый/черный	Квадрат Абстракция (витраж), Букет (К), Василек (К), Версаль, Галактика, Гиацинт, Дождь (К), Дюна, Жизель (К), Зебра, Зигзаг, Капель, Кресс, Лабиринт, Лента, Лиана (К), Лилия (К), Матрица, Нити (К), Орхидея (К), Трек, Флора (К)
Некст 1	белый, черный, бронзовый, прозрачный, зеркало, зеркало бронза, зеркало + лакобель белый/черный	
Некст 2	белый, черный, бронзовый, прозрачный, зеркало, зеркало бронза, зеркало + лакобель белый/черный	
Некст 2А	белый, черный, бронзовый, прозрачный, зеркало, зеркало бронза, зеркало + лакобель белый/черный	
Некст 3	белый, черный, бронзовый, прозрачный, зеркало, зеркало бронза, зеркало + лакобель белый/черный	
Некст 4	белый, черный, бронзовый, прозрачный, зеркало, зеркало бронза, зеркало + лакобель белый/черный	

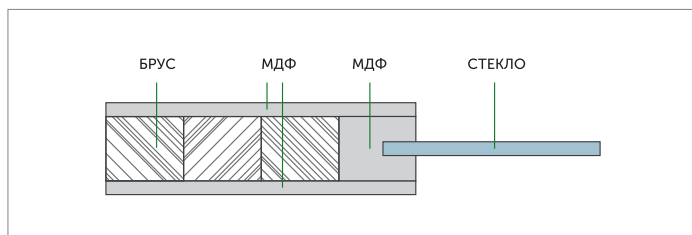
(К) - декорирование кристаллами

## Конструкция полотен

Полотна глухие



Полотна остекленные



## Размерный ряд

Модель	Варианты исполнения				Толщина полотна, мм	Допустимые размеры				Варианты установки							
	ПГ	ПО	ПЗ	ПГЗ		высота, мм		ширина, мм		раздвижная система	рото	книжка	ППИ*				
						min	max	min	max								
Некст					34	1700	2300	400	950	ПГ	ПГ		ПГ				
Некст 1															ПГ		ПГ
Некст 2															ПГ		ПГ без молдинга
Некст 2А															ПГ		ПГ
Некст 3															ПГ		ПГ без молдинга
Некст 4															ПГ		ПГ без молдинга

\*ППИ - противопожарное исполнение

## Модель в качестве панели для входной металлической двери

Модель	Внутренние панели				Внешние панели	
	ПГ, фрезерованная 6 мм	ПГ, фрезерованная 16 мм	ПЗ, фрезерованная 16 мм	с лакобелем 16 мм	ПГ, фрезерованная 10 мм	ПГ, фрезерованная 18 мм
Некст	без молдинга					
Некст 1	без молдинга					
Некст 2		молдинг			молдинг	молдинг
Некст 2А	без молдинга					
Некст 3		молдинг			молдинг	молдинг
Некст 4		молдинг			молдинг	молдинг



- дверца для кошек устанавливается только в глухие полотна
- автоматический порог устанавливается только в глухие полотна



# коллекция Art Deco

серия  
**Style**



модель: **Софья**  
цвет: Палисандр шоколад  
стекло: зеркало, рисунок Рейн

покрытие ПВХ  
Сосна прованс

покрытие ПВХ  
Ива белая

покрытие ПВХ  
Кедр песочный

покрытие ПВХ  
Палисандр серый

покрытие ПВХ  
Палисандр шоколад

модель: **Стиль 1**  
цвет: Сосна прованс  
стекло: Триплекс белый

модель: **Стиль 2**  
цвет: Ива белая  
стекло: Триплекс белый

модель: **Стиль 3**  
цвет: Кедр песочный  
стекло: Триплекс белый

модель: **Стиль 4**  
цвет: Палисандр серый  
стекло: Триплекс белый


модель: **Стиль 5**  
цвет: Палисандр шоколад  
стекло: Триплекс белый



модель: **Стиль 1**  
цвет: **Ива верба**  
полотно глухое




модель: **Стиль 2**  
цвет: **Ива верба**  
полотно глухое



модель: **Стиль 3**  
цвет: **Ива верба**  
полотно глухое



модель: **Стиль 4**  
цвет: **Ива верба**  
полотно глухое



модель: **Стиль 5**  
цвет: **Ива верба**  
полотно глухое



модель: **Стиль 8**  
цвет: **Кедр медовый**  
стекло: **Зеркало**



модель: **Стиль 8А**  
цвет: **Кедр медовый**  
стекло: **Зеркало**  
**Иллюзия**  
полотно с молдингом



модель: **Стиль 9**  
цвет: **Кедр медовый**  
**+красный**  
полотно глухое  
с молдингом



модель: **Стиль 10**  
цвет: **Кедр медовый**  
стекло: **Зеркало**  
**Иллюзия**  
полотно с молдингом



модель: **Стиль 11**  
цвет: **Кедр медовый**  
стекло: **Зеркало,**  
**рисунок Стебель**  
полотно с молдингом



модель: **Софья**  
цвет: **Кедр медовый**  
стекло: **Зеркало,**  
**рисунок Рейн**



# серия Style

Серия дверей Style создана для тех, кто предпочитает окружить себя модным современным минимализмом. Лаконичные прямые линии, много воздуха в помещении за счет больших поверхностей остекления, богатая палитра оттенков покрытий, высокие эксплуатационные характеристики - все это в широкой линейке моделей серии. Рисунки, доступные для матирования на прочном и безопасном стекле триплекс, удовлетворят любой запрос: флористические мотивы, геометрия, абстракция. Вариативности полотнам Style добавит и выбор цвета стекол - триплекс белый, черный, бронзовый, прозрачный, зеркало или сочетания зеркала и стекла. Каждый может выбрать индивидуальную модель для своего неповторимого интерьера.

## Рекомендуемые цвета отделки:

ПВХ: 1 сосна прованс 2 ива белая 3 ива верба 4 кедр песочный 5 кедр медовый 6 палисандр серый 7 палисандр шоколад



Ограничения по цветам: особый режим для цветов «палисандры» (см. прайс).

## Варианты остекления

!зеленым цветом указаны варианты остекления по умолчанию

Модель	Триплекс, 8 мм	Зеркало	Рисунки
Стиль 1	белый, черный, бронзовый, прозрачный, зеркало, зеркало бронза, зеркало+лакобель белый/черный		Абстракция (заливной витраж), Букет (К), Василек (К), Версаль, Галактика, Гиацинт, Дождь (К), Дюна, Жизель (К), Зебра, Зигзаг, Капель, Квадрат, Кресс, Лабиринт, Лента, Лиана (К), Лилия (К), Матрица, Нити (К), Орхидея (К), Трек, Флора (К)
Стиль 2	белый, черный, бронзовый, прозрачный, зеркало, зеркало бронза, зеркало+лакобель белый/черный		
Стиль 3	белый, черный, бронзовый, прозрачный, зеркало, зеркало бронза, зеркало+лакобель белый/черный		Абстракция (заливной витраж), Василек (К), Дождь (К), Дюна, Жизель (К), Зебра, Зигзаг, Лабиринт, Лента, Лиана (К), Лилия (К), Нити (К), Орхидея (К), Трек
Стиль 4	белый, черный, бронзовый, прозрачный, зеркало, зеркало бронза, зеркало+лакобель белый/черный		Дождь (К), Зебра, Трек
Стиль 5	белый, черный, бронзовый, прозрачный, зеркало, зеркало бронза, зеркало+лакобель белый/черный		
Стиль 8		матированное	
Стиль 8А		Иллюзия	
Стиль 10		матированное Фантазия, Иллюзия	Фантазия
Стиль 11		матированное	Стебель
Софья		матированное	Рейн

(К) - декорирование кристаллами

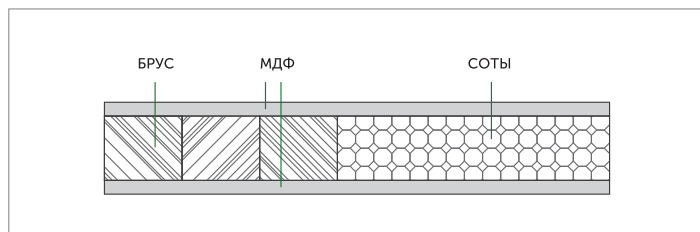
## Рекомендуемые капители

### Капитель 1

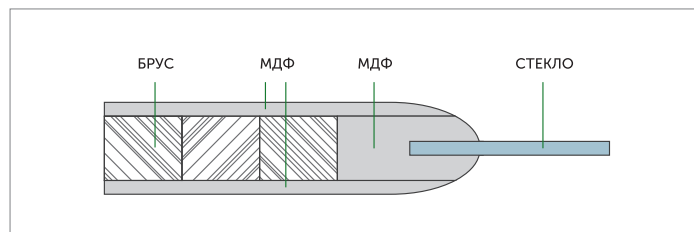
(Капители представлены на странице 132-133)

## Конструкция полотен

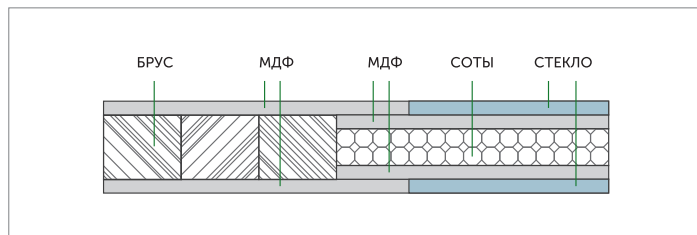
Полотна глухие (модели: Стиль 1, 2, 3, 4, 5, 9)



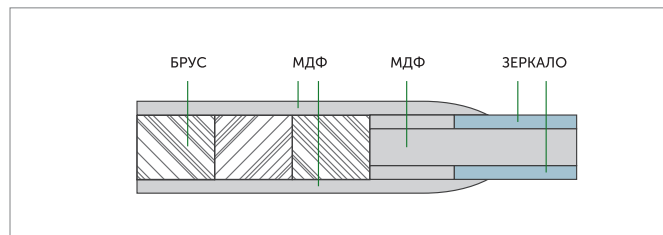
Полотна остекленные (модели: Стиль 1, 2, 3, 4, 5)



модели: Стиль 8, 8А, 10, 11



модель: Софья



## Размерный ряд

Модель	Варианты исполнения				Толщина полотна, мм	Допустимые размеры				Варианты установки			
	ПГ	ПО	ПЗ	ПГЗ		высота, мм		ширина, мм		раздвижная система	рото	книжка	ППИ*
min		max		min		max							
Стиль 1	■	■	■		34	1700	2300	400	950	■	■		■
Стиль 2	■	■	■							■	■		■
Стиль 3	■	■	■							■	■		■
Стиль 4	■	■	■							■	■		■
Стиль 5	■	■	■							■	■		■
Стиль 8			■		34; 40 бесшовное	1800	2300	400	950	■	■		
Стиль 8А			■							■	■		
Стиль 9	■									■	■		■
Стиль 10			■							■	■		■
Стиль 11			■							■	■		■
Софья			■		34	1700				■	■		

\*ППИ - противопожарное исполнение

\*\* ПГ / ПО

## Модель в качестве панели для входной металлической двери

Модель	Внутренние панели				Внешние панели	
	ПГ, 6 мм	ПГ, фрезерованная 16 мм	ПЗ, фрезерованная 16 мм	с лакобелем 16 мм алюминиевая кромка	ПГ, фрезерованная 10 мм	ПГ, фрезерованная 18 мм
Стиль 1	■	■	■	■	■	■
Стиль 2	■	■	■	■	■	■
Стиль 3	■	■	■	■	■	■
Стиль 4	■	■	■	■	■	■
Стиль 5	■	■	■	■	■	■
Стиль 8			без молдинга	■		
Стиль 8А			молдинг	■		
Стиль 9		молдинг		■	молдинг	молдинг
Стиль 10			молдинг	■		
Стиль 11			молдинг	■		
Софья						



1. дверца для кошек устанавливается только в глухие полотна (модели: Стиль 1-5), Стиль 8, 8А, 9 2. бесшовные стоевые Стиль 1, 2 3. автоматический порог доступен для моделей: Стиль 1-5 ПГ, Стиль 8-11.

# коллекция Art Deco

## серия Cascade



модель: **Стиль 3 Каскад**  
цвет: **Шагрень белая**  
стекло: **триплекс бронзовый**

покрытие ПВХ  
Шагрень белая

покрытие ПВХ  
Ясень классический

покрытие ПВХ  
Ясень белый

покрытие ПВХ  
Сосна прованс

покрытие ПВХ  
Ясень шелк

модель: **Стиль 1 Каскад**  
цвет: **Шагрень белая**  
стекло: **Триплекс белый**

модель: **Стиль 2 Каскад**  
цвет: **Ясень классический**  
стекло: **Триплекс белый**

модель: **Стиль 3 Каскад**  
цвет: **Ясень белый**  
стекло: **Триплекс белый**

модель: **Стиль 4 Каскад**  
цвет: **Сосна прованс**  
стекло: **Триплекс белый**

модель: **Стиль 5 Каскад**  
цвет: **Ясень шелк**  
стекло: **Триплекс белый**



# серия Cascade

Серия дверей Cascade - лаконичная, строгая, минималистичная, но со своей изюминкой. Срезы стоевых, которые обрамляют стекла в моделях, декоративно оформлены в виде широких скосов. В результате полотна получились более динамичными, чем модели серии Style, на которых они основаны. Дополняют внешний вид полотна прочные стекла триплекс белого, черного, бронзового цвета, а также прозрачные и зеркальные. Доступен широкий диапазон рисунков для матирования на стекле - графика, флора, абстракция. Полотна подойдут для интерьеров в стиле минимализм, хай-тек, авангард.

## Рекомендуемые цвета отделки:

ПВХ: 1 шагреня белая 2 ясень классический 3 ясень белый 4 сосна прованс 5 ясень шелк



## Варианты остекления

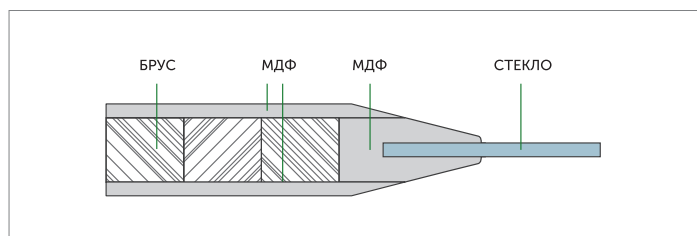
Зеленым цветом указаны варианты остекления по умолчанию

Модель	Триплекс, 8 мм	Рисунки
Стиль 1 Каскад	Белый, черный, бронзовый, прозрачный, зеркало, зеркало бронза зеркало+лакобель белый/черный	Абстракция (витраж), Букет (К), Василек (К), Версаль, Галактика, Гиацинт, Дождь (К), Дюна, Жизель (К), Зебра, Зигзаг, Капель, Квадрат, Кросс, Лабиринт, Лента, Лиана (К), Лилия (К), Матрица, Нити (К), Орхидея (К), Трек, Флора (К)
Стиль 2 Каскад	Белый, черный, бронзовый, прозрачный, зеркало, зеркало бронза зеркало+лакобель белый/черный	
Стиль 3 Каскад	Белый, черный, бронзовый, прозрачный, зеркало, зеркало бронза зеркало+лакобель белый/черный	Абстракция (витраж), Василек (К), Дождь (К), Дюна, Жизель (К), Зебра, Зигзаг, Лабиринт, Лента, Лиана (К), Лилия (К), Нити (К), Орхидея (К), Трек
Стиль 4 Каскад	Белый, черный, бронзовый, прозрачный, зеркало, зеркало бронза зеркало+лакобель белый/черный	Дождь (К), Зебра, Трек
Стиль 5 Каскад	Белый, черный, бронзовый, прозрачный, зеркало, зеркало бронза зеркало+лакобель белый/черный	

(К) - декорирование кристаллами

## Конструкция полотен

Полотна остекленные



## Размерный ряд

Модель	Варианты исполнения				Толщина полотна, мм	Допустимые размеры				Варианты установки				
	ПГ	ПО	ПЗ	ПГЗ		высота, мм		ширина, мм		раздвижная система	рото	книжка	ППИ*	
						min	max	min	max					
Стиль 1 Каскад		■	■		34	1700	2300	400	950					
Стиль 2 Каскад		■	■					600						
Стиль 3 Каскад		■	■					400		■				
Стиль 4 Каскад		■	■							■				
Стиль 5 Каскад		■	■								■			

\*ППИ - противопожарное исполнение

## Модель в качестве панели для входной металлической двери

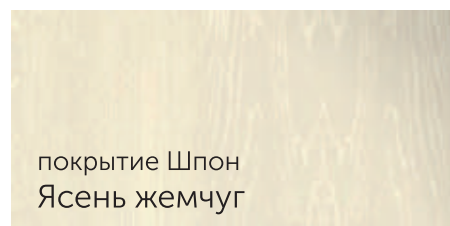
Панели для входных металлических дверей — из стандартной серии Стиль.

коллекция **Art Deco**

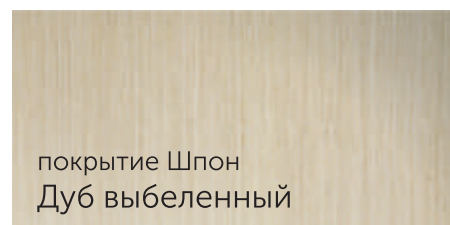
серия  
**Line**



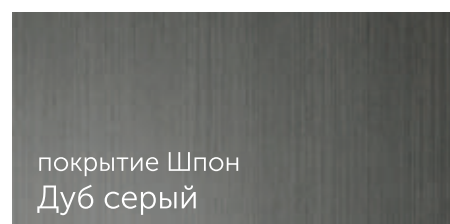
модель: **Лайн 5**  
цвет: **Зебрано**  
стекло: **триплекс черный**



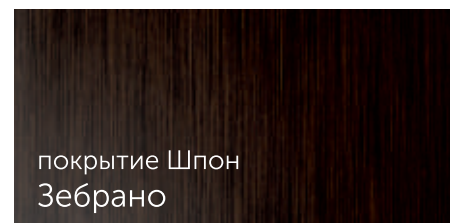
покрытие Шпон  
**Ясень жемчуг**




покрытие Шпон  
**Дуб выбеленный**



покрытие Шпон  
**Дуб серый**



покрытие Шпон  
**Зебрано**



покрытие Шпон  
**Эбен**

модель: **Лайн 4**  
цвет: **Ясень жемчуг**  
стекло: **Триплекс белый**



модель: **Лайн 5**  
цвет: **Дуб выбеленный**  
стекло: **Триплекс белый**




модель: **Лайн 6**  
цвет: **Дуб серый**  
стекло: **Триплекс белый**



модель: **Лайн 7**  
цвет: **Зебрано**  
стекло: **Зеркало**



модель: **Лайн 9**  
цвет: **Эбен**  
стекло: **Зеркало,**  
**рисунок Фантазия**  
полотно с молдингом



модель: **Лайн 4**  
цвет: **Дуб выбеленный**  
стекло: **Триплекс белый,**



модель: **Лайн 7**  
цвет: **Дуб выбеленный**  
стекло: **Триплекс черный**



модель: **Лайн 4**  
цвет: **Дуб выбеленный**  
стекло: **Триплекс черный,**  
**рисунок Дождь,**  
**кристаллы**



модель: **Лайн 4**  
цвет: **Дуб выбеленный**  
стекло: **Триплекс черный,**  
**рисунок Лилия, кристаллы**



модель: **Лайн 5**  
цвет: **Дуб выбеленный**  
стекло: **Триплекс**  
**бронзовый**



модель: **Лайн 9**  
цвет: **Дуб выбеленный**  
стекло: **Зеркало**  
**Иллюзия**  
полотно с молдингом



модель: **Лайн 10**  
цвет: **Дуб выбеленный**  
стекло: **Зеркало,**  
**рисунок Стебель**  
полотно с молдингом





# серия Line


Серия дверей Line создана для тех, кто предпочитает окружить себя модным современным минимализмом. Лаконичные прямые линии, много воздуха в помещении за счет больших поверхностей остекления.

Отделка шпоном выходит здесь на первое место, переводя модели серии в особый ранг дверных полотен – для любителей всего натурального.

Рисунки для модели Лайн 4, доступные для матирования на прочном и безопасном стекле триплекс, удовлетворят любой запрос: флористические мотивы, геометрия, абстракция. Вариативности полотнам добавит и выбор цвета стекол - триплекс белый, черный, бронзовый, прозрачный, зеркало или сочетания зеркала и стекла.

## Рекомендуемые цвета отделки:

Шпон: 1 ясень жемчуг 2 дуб выбеленный 3 дуб серый 4 зебрано 5 эбен



## Варианты остекления

Зеленым цветом указаны варианты остекления по умолчанию

Модель	Триплекс, 8 мм	Зеркало, матирование	Зеркало Иллюзия	Рисунки
Лайн 4	белый, черный, бронзовый, прозрачный, зеркало, зеркало бронза, зеркало+лако-бель белый/черный			Абстракция (витраж), Букет (К), Василек (К), Версаль, Галактика, Гиацинт, Дождь (К), Дюна, Жизель (К), Зебра, Зигзаг, Капель, Квадрат, Кресс, Лабиринт, Лента, Лиана (К), Лилия (К), Матрица, Нити (К), Орхидея (К), Трек, Флора (К)
Лайн 5	белый, черный, бронзовый, прозрачный, зеркало, зеркало бронза, зеркало+лако-бель белый/черный			
Лайн 6	белый, черный, бронзовый, прозрачный, зеркало, зеркало бронза, зеркало+лако-бель белый/черный			
Лайн 7	зеркало, белый, черный, бронзовый; матирование стекла			
Лайн 9		рисунок Фантазия		
Лайн 10		рисунок Стебель		

(К) - декорирование кристаллами

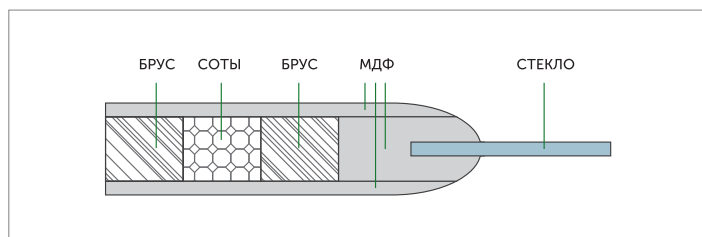
## Рекомендуемые капители

Капитель 4

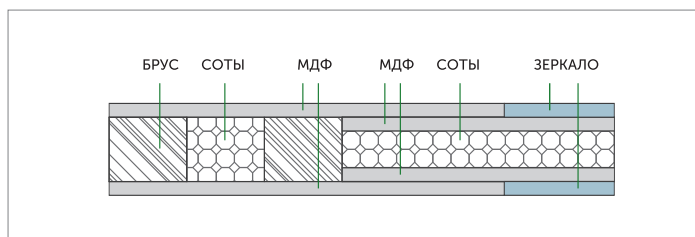
(Капители представлены на странице 132-133)

## Конструкция полотен

Полотна остекленные (модели: Лайн 4, 5, 6, 7)



Полотна остекленные (модели: Лайн 9, 10)



## Размерный ряд

Модель	Варианты исполнения				Толщина полотна, мм	Допустимые размеры				Варианты установки						
	ПГ	ПО	ПЗ	ПГЗ		высота, мм		ширина, мм		раздвижная система	рото	книжка	ППИ*			
						min	max	min	max							
Лайн 4					34	1800	2300	400	950							
Лайн 5																
Лайн 6																
Лайн 7																
Лайн 9																
Лайн 10																

\*ППИ - противопожарное исполнение

## Модель в качестве панели для входной металлической двери

Модель	Внутренние панели				Внешние панели	
	ПГ, 6 мм	ПГ, фрезерованная 16 мм	ПЗ, 16 мм	с лакобелем 16 мм	ПГ, фрезерованная 10 мм	ПГ, фрезерованная 18 мм
Лайн 4						
Лайн 5						
Лайн 6						
Лайн 7						
Лайн 9		МОЛДИНГ	МОЛДИНГ	МОЛДИНГ		
Лайн 10		МОЛДИНГ	МОЛДИНГ	МОЛДИНГ		

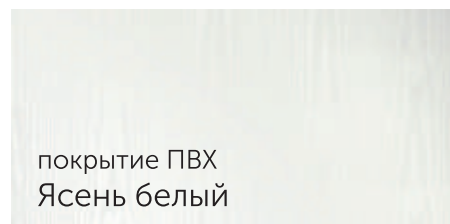


коллекция **Ultra**

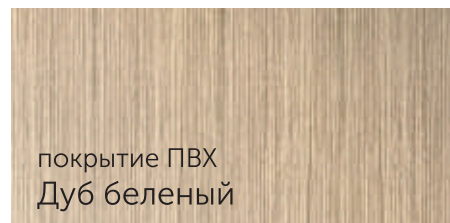
серия  
**Sirius**




модель: **Сириус 3**  
цвет: **Альпака**  
стекло: **Триплекс белый, рисунок Дюна**



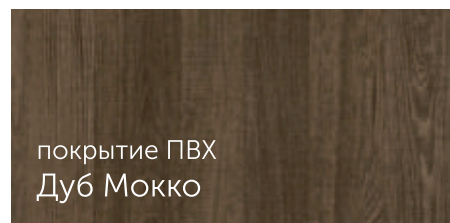
покрытие ПВХ  
**Ясень белый**




покрытие ПВХ  
**Дуб беленый**



покрытие ПВХ  
**Альпака**



покрытие ПВХ  
**Дуб Мокко**



покрытие ПВХ  
**Венге**

модель: **Сириус 1**  
цвет: **Ясень белый**  
стекло: **Триплекс белый**




модель: **Сириус 2**  
цвет: **Дуб беленый**  
стекло: **Триплекс белый**



модель: **Сириус 3**  
цвет: **Альпака**  
стекло: **Триплекс белый**




модель: **Сириус 4**  
цвет: **Дуб мокко**  
стекло: **Триплекс белый**



модель: **Вираз**  
цвет: **Венге**  
стекло: **Триплекс белый**  
полотно с молдингом



модель: **Сириус 1**  
цвет: **Дуб мокко**  
стекло: **Триплекс**  
**черный**



модель: **Сириус 1**  
цвет: **Дуб мокко**  
стекло: **Триплекс черный,**  
**рисунок Флора**




модель: **Сириус 1**  
цвет: **Дуб мокко**  
полотно глухое



модель: **Сириус 2**  
цвет: **Дуб мокко**  
полотно глухое




модель: **Сириус 3**  
цвет: **Дуб мокко**  
стекло: **Триплекс**  
**черный**




модель: **Сириус 3**  
цвет: **Дуб мокко**  
стекло: **Триплекс черный,**  
**рисунок Дюна**




модель: **Сириус 3**  
цвет: **Дуб мокко**  
полотно глухое




модель: **Сириус 4**  
цвет: **Дуб мокко**  
полотно глухое




модель: **Вираз**  
цвет: **Дуб мокко**  
стекло: **Триплекс черный**  
полотно без молдинга



модель: **Вираз**  
цвет: **Дуб мокко**  
стекло: **Триплекс зеркало**  
полотно с молдингом



модель: **Вираз**  
цвет: **Дуб мокко**  
полотно глухое  
с молдингом



модель: **Вираз**  
цвет: **Дуб мокко**  
полотно глухое  
без молдинга



# серия Sirius

Серию дверей Sirius отличают естественные плавные линии. Модели - как росчерк пера, как линия, оставленная кистью, будят фантазию и творчество. Создать неповторимые образы в декоре интерьера помогут рисунки и цвет стекол, кристаллы, палитра покрытий. Большая площадь остекления раздвинет границы помещений, привнесет свет и воздух в интерьер. В дополнение к моделям с большим стеклом можно подобрать двери в таком же стиле, но с меньшим остеклением.

## Рекомендуемые цвета отделки:

ПВХ: 1 ясень белый 2 дуб беленый 3 альпака 4 дуб мокко 5 венге



Ограничения на покрытия: особый режим для цветов «палисандры» (см. прайс).

## Варианты остекления

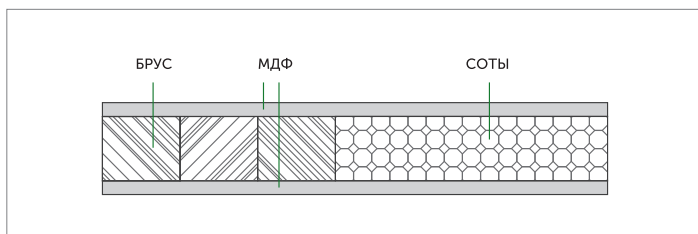
зеленым цветом указаны варианты остекления по умолчанию

Модель	Триплекс, 8 мм	Рисунки
Сириус 1	белый, черный, бронзовый, прозрачный, зеркало, зеркало бронза зеркало+лакобель белый/черный	Галактика, Дюна, Лабиринт, Флора (К)
Сириус 2	белый, черный, бронзовый, прозрачный, зеркало, зеркало бронза зеркало+лакобель белый/черный	
Сириус 3	белый, черный, бронзовый, прозрачный, зеркало, зеркало бронза зеркало+лакобель белый/черный	Галактика, Дюна, Лабиринт, Флора (К)
Сириус 4	белый, черный, бронзовый, прозрачный, зеркало, зеркало бронза зеркало+лакобель белый/черный	
Вираз	белый, черный, бронзовый, прозрачный, зеркало, зеркало бронза зеркало+лакобель белый/черный	

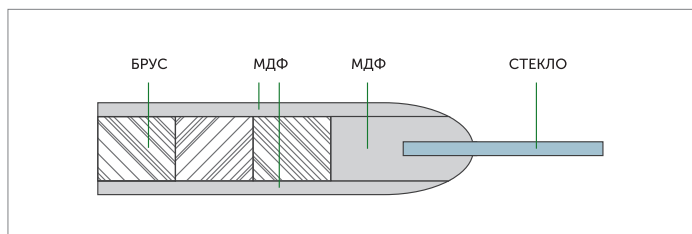
(К) - декорирование кристаллами

## Конструкция полотен

Полотна глухие



Полотна остекленные



## Размерный ряд


Модель	Варианты исполнения				Толщина полотна, мм	Допустимые размеры				Варианты установки						
	ПГ	ПО	ПЗ	ПГЗ		высота, мм		ширина, мм		раздвижная система	рото	книжка	ППИ*			
						min	max	min	max							
Сириус 1					34	1800	2300	600	950	ПГ	ПГ		ПГ			
Сириус 2											400		ПГ	ПГ		ПГ
Сириус 3											600		ПГ	ПГ		ПГ
Сириус 4											400/600**		ПГ	ПГ		ПГ без молдинга
Вираз, молдинг													ПГ	ПГ		ПГ без молдинга

\*ППИ - противопожарное исполнение

\*\* - ПГ / ПО

## Модель в качестве панели для входной металлической двери

Модель	Внутренние панели				Внешние панели	
	ПГ, фрезерованная 6 мм	ПГ, фрезерованная 16 мм	ПЗ, фрезерованная 16 мм	с лакомбелем 16 мм	ПГ, фрезерованная 10 мм	ПГ, фрезерованная 18 мм
Сириус 1						
Сириус 2						
Сириус 3						
Сириус 4						
Вираз	без молдинга	МОЛДИНГ				МОЛДИНГ



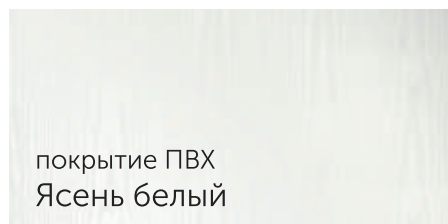
1. сборные только остекленные модели
2. бесшовные Сириус 1, 3; Сириус 2 — с одной стороны
3. молдинги для модели Вираз
4. автоматический порог для ПГ
5. дверца для кошек устанавливается только в глухие полотна

коллекция **Ultra**

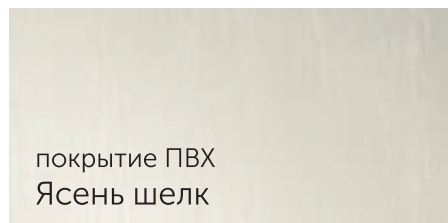
серия  
**Ultra**



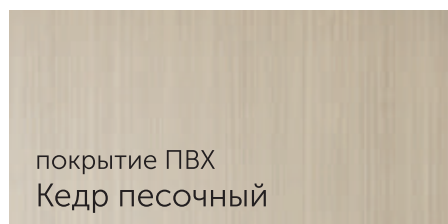
модель: **Ультра 1**  
цвет: **Кедр песочный**  
стекло: **Триплекс «мателюкс+стекло», заливной витраж, рисунок Абстракция**



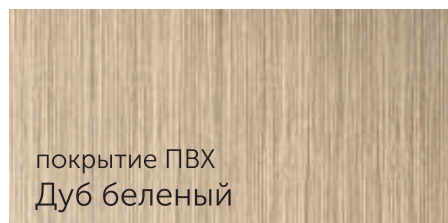
покрытие ПВХ  
**Ясень белый**



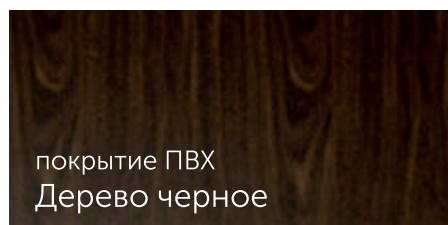
покрытие ПВХ  
**Ясень шелк**



покрытие ПВХ  
**Кедр песочный**



покрытие ПВХ  
**Дуб беленый**



покрытие ПВХ  
**Дерево черное**

модель: **Ультра 1**  
цвет: **Ясень белый**  
стекло: **Триплекс белый**



модель: **Ультра 1**  
цвет: **Ясень шелк**  
стекло: **Триплекс зеркало, рисунок Лабиринт**



модель: **Ультра 1**  
цвет: **Кедр песочный**  
полотно глухое



модель: **Ультра 2**  
цвет: **Дуб беленый**  
стекло: **Триплекс белый**



модель: **Ультра 2**  
цвет: **Дерево черное**  
полотно глухое



# серия Ultra

Серия дверей Ultra - яркая, индивидуальная. Динамику образу полотна задают необычные стоевые. Модели эффектные, глянец прочного двухслойного стекла триплекс создает дополнительный декор. Большая площадь остекления в модели Ультра 1 может быть украшена рисунком по индивидуальному вкусу из очень большого количества рисунков на выбор. Двери серии прекрасно сочетаются между собой, имеют широкий диапазон исполнений по размерам.

## Рекомендуемые цвета отделки:

ПВХ: 1 ясень белый 2 ясень шелк 3 кедр бежевый 4 дуб беленый 5 дерево черное



Ограничения на покрытия: особый режим для цветов «палисандры» (см. прайс).

## Варианты остекления

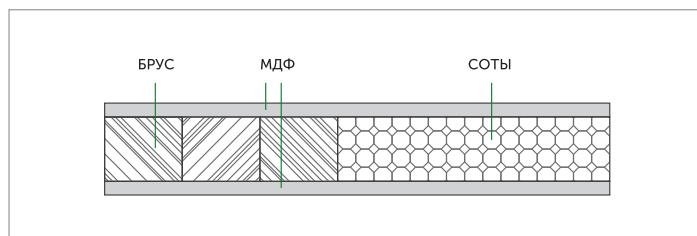
зеленым цветом указаны варианты остекления по умолчанию

Модель	Триплекс, 8 мм	Рисунки
Ультра 1	белый, черный, бронзовый, прозрачный, зеркало, зеркало бронза зеркало+лакобель белый/черный	Абстракция (заливной витраж), Букет (К), Василек (К), Галактика, Гиацинт, Дождь (К), Дюна, Жизель (К), Зебра, Зигзаг, Капель, Кресс, Лабиринт, Лента, Лиана (К), Лилия (К), Матрица, Нити (К), Орхидея (К), Трек, Флора (К)
Ультра 2	белый, черный, бронзовый, прозрачный, зеркало, зеркало бронза зеркало+лакобель белый/черный	

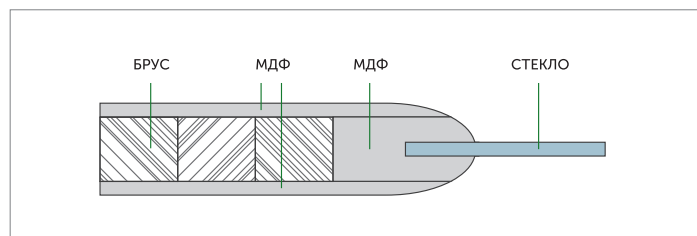
(К) - декорирование кристаллами

## Конструкция полотен

Полотна глухие



Полотна остекленные



## Размерный ряд

Модель	Варианты исполнения				Толщина полотна, мм	Допустимые размеры				Варианты установки			
	ПГ	ПО	ПЗ	ПГЗ		высота, мм		ширина, мм		раздвижная система	рото	книжка	ППИ*
						min	max	min	max				
Ультра 1	■	■	■		34	1800	2300	400/600**	950	■	■		■
Ультра 2	■	■	■					400		■	■		■

\*ППИ - противопожарное исполнение

\*\* - ПГ / ПО


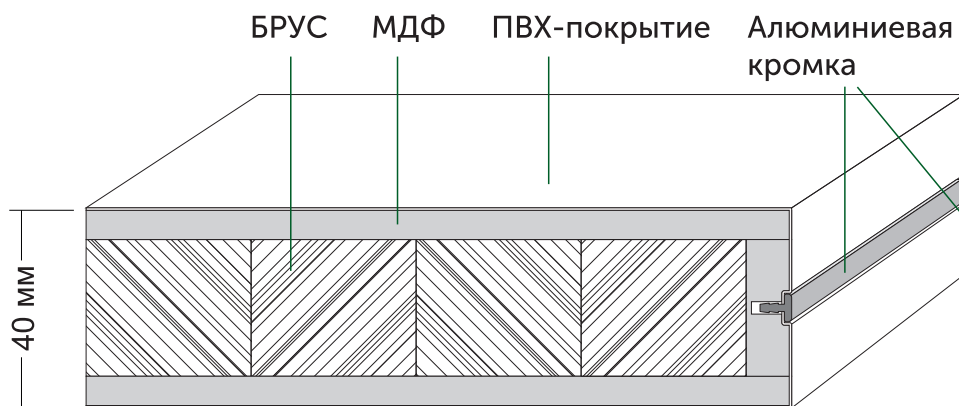
## Модель в качестве панели для входной металлической двери

Модель	Внутренние панели				Внешние панели	
	ПГ, фрезерованная 6 мм	ПГ, фрезерованная 16 мм	ПЗ, фрезерованная 16 мм	с лакобелем 16 мм	ПГ, фрезерованная 10 мм	ПГ, фрезерованная 18 мм
Ультра 1	■	■			■	■
Ультра 2	■	■			■	■



1. сборными являются остекленные модели
2. автоматический порог для ПГ
3. в модель Ультра 1 ПО дверца для кошек не устанавливается





1. Улучшение звуко- и шумоизоляции.
2. Увеличенный срок службы двери.
3. Спокойствие и доверие.
4. Привлекательный внешний вид.

### Бесшовные щитовые полотна

Уникальная технология защиты кромок - ЗАПАТЕНТОВАНО.

Мы предлагаем на выбор своим покупателям полотна в ПВХ-покрытии толщиной 40 мм с установленной алюминиевой кромкой для надежной защиты от отслаивания.

Комплекс из трех мощных конкурентных преимуществ: бесшовная кромка, толщина полотна 40 мм, гарантия на эти двери 5 лет.

## Условные обозначения



сборные



бесшовные стоевые



багет



филенчатое полотно



глубокая фрезеровка



стоевые со скосами



заполнение брусом массив



полотно с притвором



лакобель



триплекс



зеркальные вставки



заливной витраж



молдинги



сочетание разных цветов шпона



ручная работа



покрытие имитация эмали



увеличение толщины полотна



алюминиевая кромка (узкая)



защита алюминиевыми кромками (широкая)



автоматический порог



врезка фурнитуры на фабрике



есть на складе



экологичность материалов



врезка дверцы для кошек

## Варианты рисунков на стекле триплекс

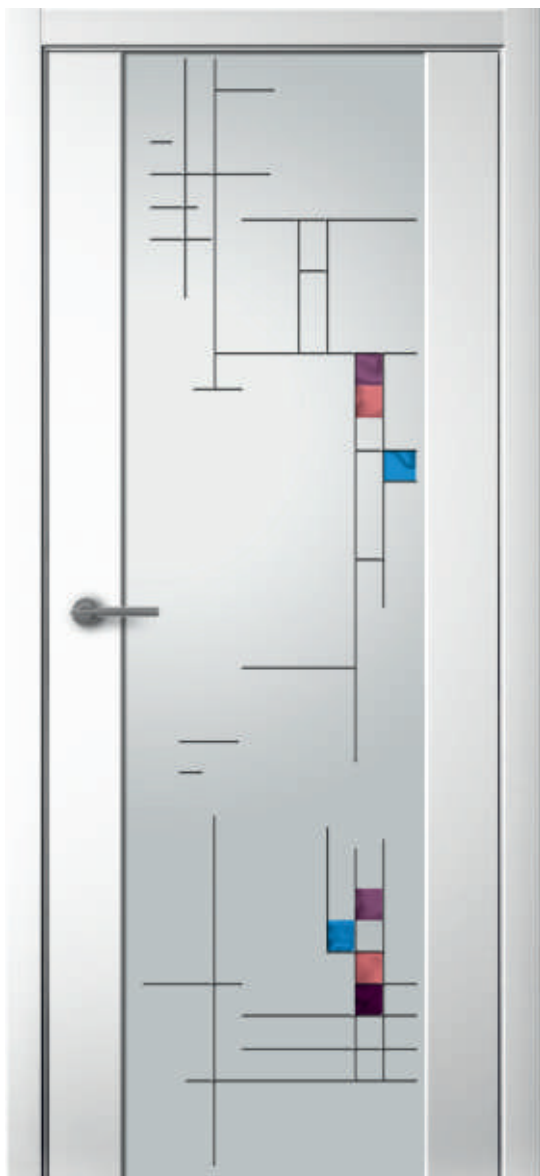


рисунок  
Абстракция

рисунок  
Букет



рисунок  
Василек



рисунок  
Версаль



рисунок  
Галактика



рисунок  
Гиацинт



рисунок  
Дождь



рисунок  
Дюна



рисунок  
Жизель



## Варианты рисунков на стекле триплекс



рисунок  
Лиана

рисунок  
Зебра



рисунок  
Зигзаг



рисунок  
Капель



рисунок  
Лента



рисунок  
Лилия



рисунок  
Квадрат



рисунок  
Кросс



рисунок  
Лабиринт



рисунок  
Матрица



рисунок  
Нити



рисунок  
Орхидея



рисунок  
Трек



рисунок  
Флора



Рисунок Модель	Рисунок																							
	Абстракция (В)	Букет (К)	Василек (К)	Версаль	Галактика	Гиацинт	Дождь (К)	Дюна	Жизель (К)	Зебра	Зигзаг	Капель	Квадрат	Кросс	Лабиринт	Лента	Лиана (К)	Лилия (К)	Матрица	Нити (К)	Орхидея (К)	Трек	Флора (К)	
Некст																								
Некст 1																								
Некст 2																								
Некст 2А																								
Некст 3																								
Некст 4																								
Стиль 1, Стиль 1 Каскад																								
Стиль 3, Стиль 3 Каскад																								
Стиль 4, Стиль 4 Каскад																								
Сириус 1																								
Сириус 3																								
Ультра 1																								
Лайн 4																								
Токио, Токио 3, 4, 5																								
Токио 2																								
Мегаполис Г2																								

(В) - витраж заливной

(К) - декорирование кристаллами

Рисунки представлены на модели Стиль 1 (Некст 2), в размере полотна 2000x800 мм. При изменении размера полотна, рисунок незначительно меняется.

Рисунок может незначительно меняться при нанесении на стекла других моделей дверей.

межкомнатные двери

сегмент **Simple**

коллекция **Simple**

серия City

серия Simple

серия Grace

серия Office

серия Spectrum

# коллекция Simple

## серия City

Серия дверей City представлена стильными бюджетными моделями, исполненными в ультрасовременном стиле. Внешняя отделка полотна из прочного пленочного покрытия эстетичного и практичного, актуальных и в то же время универсальных расцветок. Декоры, графические и лаконичные, исполнены из глянцевого стекла лакобель. Получившийся гармоничный образ моделей достойно украсит как интерьеры жилых, так и нежилых помещений. Удобен и широкий диапазон исполнений по ширине и высоте.



модель: Сити В2  
цвет: Палисандр серый  
стекло: Лакобель черное

модель: Сити В1  
цвет: Ясень шелк  
стекло: Лакобель белое



модель: Сити В2  
цвет: Дуб мокко  
стекло: Лакобель черное



модель: Сити В3  
цвет: Гриджо  
стекло: Лакобель черное



модель: Сити В4  
цвет: Палисандр серый  
стекло: Лакобель черное




модель: Сити В4  
цвет: Палисандр серый  
стекло: Лакобель белое



## Рекомендуемые цвета отделки:

ПВХ: 1 ясень шелк 2 дуб мокко 3 гриджо 4 палисандр серый

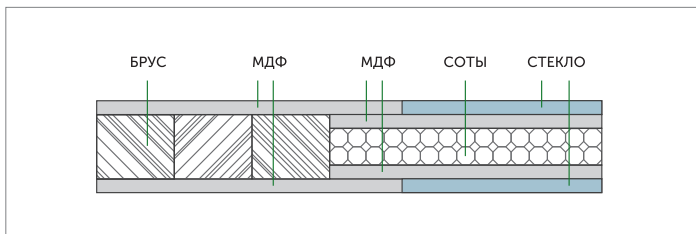


## Варианты остекления

Модель	Лакобель
Сити В1	белое, черное
Сити В2	белое, черное
Сити В3	белое, черное
Сити В4	белое, черное

## Конструкция полотен

Полотна остекленные



## Размерный ряд

Модель	Варианты исполнения				Толщина полотна, мм	Допустимые размеры**				Варианты установки					
	ПГ	ПО	ПЗ	ПГЗ		высота, мм		ширина, мм		раздвижная система	рото	книжка	ППИ*		
						min	max	min	max						
Сити В1					34; 40 бесшовное	1800	2300	400	900						
Сити В2															
Сити В3										600					
Сити В4															

\*ППИ - противопожарное исполнение

\*\*Шаг изменения размеров - 100 мм

## Модель в качестве панели для входной металлической двери

Модель	Внутренние панели				Внешние панели	
	ПГ, фрезерованная 6 мм	ПГ, фрезерованная 16 мм	ПЗ, 16 мм алюминиевая кромка	с лакобелем 16 мм алюминиевая кромка	ПГ, фрезерованная 10 мм	ПГ, фрезерованная 18 мм
Сити В1						
Сити В2						
Сити В3						
Сити В4						



# коллекция Simple

## серия Simple

Серия дверей Simple - бюджетные модели, исполненные в современных тенденциях интерьерного декора. Модели подойдут как для комплектации различных социальных и коммерческих объектов, так и для домашних интерьеров. Полотна декоративаны вставками из стекла лакобель. Практичное пленочное покрытие позволит долго и активно использовать двери серии. Ценовой диапазон - эконом.

модель: **Симпл 1**  
цвет: ЭК-015 ясень белый  
стекло: Светлое



модель: **Симпл 2**  
цвет: ЭК-015 дуб беленый  
стекло: Светлое



модель: **Симпл 3**  
цвет: ЭК-015 лен  
стекло: Светлое



модель: **Симпл 4**  
цвет: ЭК-015 венге  
стекло: Лакобель белое



модель: **Симпл 5**  
цвет: ЭК-015 венге  
стекло: Лакобель белое




модель: **Симпл 6**  
цвет: ЭК-015 венге  
стекло: Лакобель черное



модель: **Симпл 7**  
цвет: ЭК-015 венге  
стекло: Лакобель белое



модель: **Симпл 1**  
цвет: ЭК-015 венге  
полотно глухое



модель: **Симпл 2**  
цвет: ЭК-015 венге  
полотно глухое



модель: **Симпл 3**  
цвет: ЭК-015 венге  
полотно глухое



модель: **Симпл 4**  
цвет: ЭК-015 венге  
полотно глухое



модель: **Симпл 5**  
цвет: ЭК-015 венге  
полотно глухое



модель: **Симпл 6**  
цвет: ЭК-015 венге  
полотно глухое




модель: **Симпл 7**  
цвет: ЭК-015 венге  
полотно глухое





## Рекомендуемые цвета отделки:

ПВХ: 1 ЭК-015 ясень белый 2 ЭК-015 дуб беленый 3 ЭК-015 лен 4 ЭК-015 венге



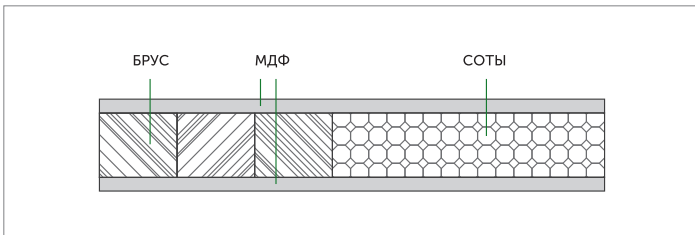
## Варианты остекления

зеленым цветом указаны варианты остекления по умолчанию

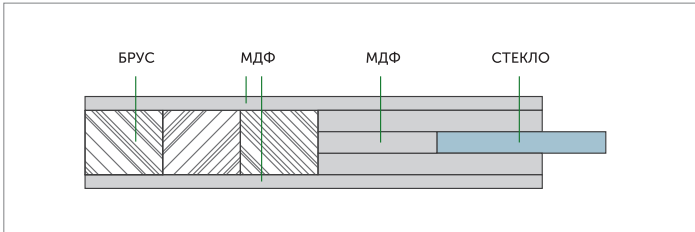
Модель	Светлое, матированное	Лакобель
Симпл 1	сплошное двустороннее матирование	
Симпл 2	сплошное двустороннее матирование	
Симпл 3	сплошное двустороннее матирование	
Симпл 4		белое, черное
Симпл 5		белое, черное
Симпл 6		белое, черное
Симпл 7		белое, черное

## Конструкция полотен

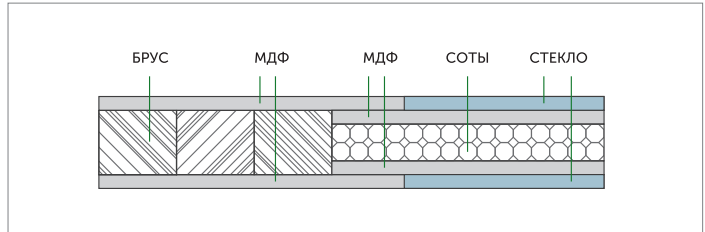
Полотна глухие



Полотна остекленные (Симпл 1, 2, 3)



Полотна остекленные (Симпл 4, 5, 6, 7)



## Размерный ряд

Модель	Варианты исполнения				Толщина полотна, мм	Допустимые размеры				Варианты установки						
	ПГ	ПО	ПЗ	ПГЗ		высота, мм		ширина, мм		раздвижная система	рото	книжка	ППИ*			
min		max		min		max										
Симпл 1	■	■			34	1900*550, 1900*600, 2000*550, 2000*600, 2000*700, 2000*800, 2000*900							■ ПГ			
Симпл 2	■	■														■ ПГ
Симпл 3	■	■														■ ПГ
Симпл 4	■	■				1900*550, 1900*600, 2000*400, 2000*550, 2000*600, 2000*700, 2000*800, 2000*900				■			■ ПГ			
Симпл 5	■	■								■						■ ПГ
Симпл 6	■	■								■						■ ПГ
Симпл 7	■	■								■						■ ПГ

\*ППИ - противопожарное исполнение

## Модель в качестве панели для входной металлической двери

Модель	Внутренние панели				Внешние панели	
	ПГ, фрезерованная 6 мм	ПГ, фрезерованная 16 мм	ПЗ, фрезерованная 16 мм	с лакобелем 16 мм	ПГ, фрезерованная 10 мм	ПГ, фрезерованная 18 мм
Симпл 1						
Симпл 2						
Симпл 3						
Симпл 4						
Симпл 5						
Симпл 6						
Симпл 7						



1. дверца для кошек устанавливается в глухие полотна и остекленную модель Симпл 7

# коллекция Simple

## серия Grace

Серия дверей Grace - альтернативный ценовой вариант для ценителей полотен, облицованных шпоном. Выполненные в классическом стиле, полотна достаточно лаконичны. Модели Верона и Карамель - облегченные, но прекрасно выполняют свои функции в жилых помещениях. Модель Витязь - сборная, декорирована особым стеклом с металлической прожилкой - благородная и элегантная.

модель: **Витязь**  
цвет: **Дуб выбеленный**  
полотно глухое



модель: **Витязь**  
цвет: **Венге**  
стекло: **Тонированное**



модель: **Верона**  
цвет: **Дуб**  
стекло: **Светлое,**  
рисунок **Верона**



модель: **Верона**  
цвет: **Дуб**  
стекло: **Светлое,**  
рисунок **Вензель**



модель: **Верона**  
цвет: **Дуб**  
полотно глухое



модель: **Карамель**  
цвет: **Дуб светлый**  
стекло: **Светлое,**  
рисунок **Карамель**



модель: **Карамель**  
цвет: **Орех итальянский**  
стекло: **Светлое,**  
рисунок **Карамель**



модель: **Карамель**  
цвет: **Орех итальянский**  
стекло: **Светлое,**  
рисунок **Ромашка**



модель: **Карамель**  
цвет: **Орех итальянский**  
полотно глухое



### Рекомендуемые цвета отделки:

Шпон: (модель Верона) 2 дуб светлый 3 дуб 4 орех итальянский  
(модель Витязь) 1 дуб выбеленный 2 дуб светлый 5 венге  
(модель Карамель) 2 дуб светлый 4 орех итальянский



## Варианты остекления

Из зеленым цветом указаны варианты остекления по умолчанию

Модель	Светлое, односторонне матированное	Тонированное, односторонне матированное	Тонированное	Декор кристаллами
Верона	рисунок Верона, Вензель	рисунок Верона, Вензель		с декором, без декора
Витязь			с металлическим профилем	
Карамель	рисунок Карамель, Ромашка	рисунок Карамель, Ромашка		

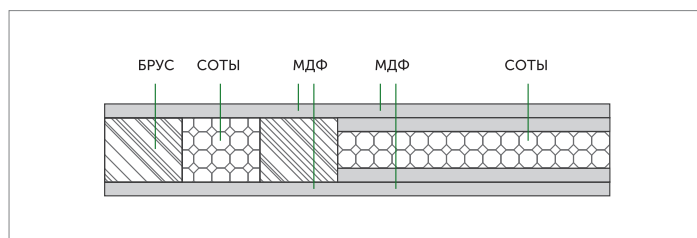
## Рекомендуемые капители

Капитель 8

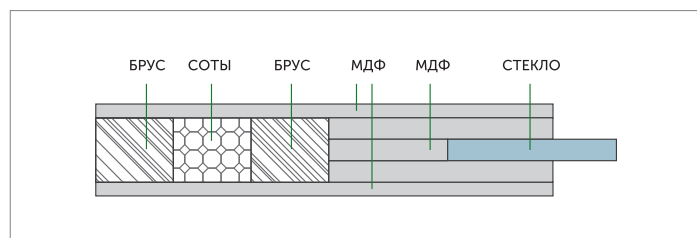
(Капители представлены на странице 132-133)

## Конструкция полотен

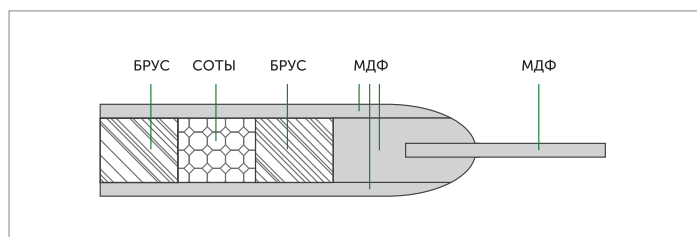
Полотна глухие (Верона, Карамель)



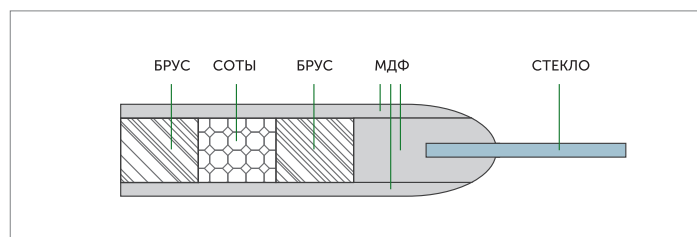
Полотна остекленные (Верона, Карамель)



Полотна глухие (Витязь)



Полотна остекленные (Витязь)



## Размерный ряд

Модель	Варианты исполнения				Толщина полотна, мм	Допустимые размеры				Варианты установки			
	ПГ	ПО	ПЗ	ПГЗ		высота, мм		ширина, мм		раздвижная система	рото	книжка	ППИ*
						min	max	min	max				
Верона					35	2000	900-800	700-600	ПГ				
Витязь									ПГ				
Карамель									ПГ				

\*ППИ - противопожарное исполнение

## Модель в качестве панели для входной металлической двери

Панели для входной металлической двери- см. модель Комфорт



1. Сборная конструкция у модели Витязь

# коллекция Simple

## серия Spectrum

Серия дверей Spectrum состоит из эстетичных полотен, окрашенных эмалью. Заслуживают внимания декоры фрезеровок - универсальные, простые, стильные и современные. Особое достоинство серии - возможность окрасить полотна в любой оттенок по шкале RAL, что позволит подобрать двери практически к любому цветовому решению оформления интерьера. Позиционируется полотна Spectrum, прежде всего, как объектные двери.

модель: **Спектр**  
цвет:  
**Эмаль белая\_Спектр**  
полотно глухое



модель: **Спектр 2**  
цвет:  
**Эмаль белая\_Спектр**  
полотно глухое



модель: **Спектр 3**  
цвет:  
**Эмаль белая\_Спектр**  
полотно глухое



модель: **Спектр 4**  
цвет:  
**Эмаль шампань\_Спектр**  
полотно глухое



модель: **Спектр 4**  
цвет:  
**Эмаль белая\_Спектр**  
полотно глухое



модель: **Спектр 5**  
цвет:  
**Эмаль серая\_Спектр**  
полотно глухое



модель: **Спектр 5**  
цвет:  
**Эмаль белая\_Спектр**  
полотно глухое



модель: **Спектр 6**  
цвет:  
**Эмаль черная\_Спектр**  
полотно глухое



модель: **Спектр 6**  
цвет:  
**Эмаль белая\_Спектр**  
полотно глухое



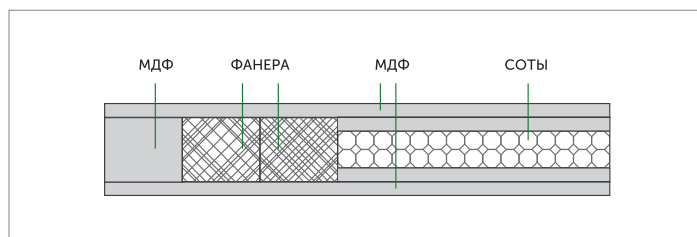
### Рекомендуемые цвета отделки:

Эмаль: 1 эмаль белая\_Спектр 2 эмаль шампань\_Спектр 3 эмаль серая\_Спектр 4 эмаль черная\_Спектр 5 RAL, кроме 9006, 9007, 3028, 6037



## Конструкция полотен

Полотна глухие



## Размерный ряд

Модель	Варианты исполнения				Толщина полотна, мм	Допустимые размеры**				Варианты установки						
	ПГ	ПО	ПЗ	ПГЗ		высота, мм		ширина, мм		раздвижная система	рото	книжка	ППИ*			
						min	max	min	max							
Спектр					35	1800	2300	400	900							
Спектр 2																
Спектр 3																
Спектр 4																
Спектр 5																
Спектр 6																

\*ППИ - противопожарное исполнение

\*\*Шаг изменения размеров - 100 мм

## Модель в качестве панели для входной металлической двери

Модель	Внутренние панели				Внешние панели	
	ПГ, фрезерованная 6 мм	ПГ, фрезерованная 16 мм	ПЗ, фрезерованная 16 мм	с лакомбелем 16 мм	ПГ, фрезерованная 10 мм	ПГ, фрезерованная 18 мм
Спектр						
Спектр 2						
Спектр 3						
Спектр 4						
Спектр 5						
Спектр 6						



# коллекция Simple

## серия Office

Серия дверей Office предназначена, прежде всего, для комплектации помещений социальной и коммерческой недвижимости - офисов, различных учреждений. Полотна выполнены в современном лаконичном дизайне, декорированы молдингами. Отличительная черта моделей серии (Офисы) - притвор (четверть) полотна, обеспечивающий более плотное прилегание к стойке короба, а значит и улучшенную шумо- и теплоизоляцию. Для серии дверей предлагаются практичные и современные пленочные декоры.

Модель Бастион из данной коллекции комплектуется армированным стеклом - такие модели найдут применение в различных технических помещениях. Вся серия отличается демократичной ценой.

модель: **Бастион**  
цвет: **Пассат**  
стекло: **Армированное**



модель: **Офис**  
цвет: **Муссон**  
полотно глухое



модель: **Офис 2**  
цвет: **Гриджо**  
полотно глухое  
с молдингом



модель: **Офис 3**  
цвет: **Венге**  
**горизонтальный**  
полотно глухое  
с молдингом



модель: **Офис 5**  
цвет: **Муссон**  
полотно глухое  
с молдингом



модель: **Офис 6**  
цвет: **Муссон**  
полотно глухое  
с молдингом




модель: **Полотно гладкое**  
цвет: **Муссон**  
полотно глухое  
без притвора



Рекомендуемые цвета отделки:

ПВХ: 1 пассат 2 муссон 3 гриджо 4 венге горизонтальный

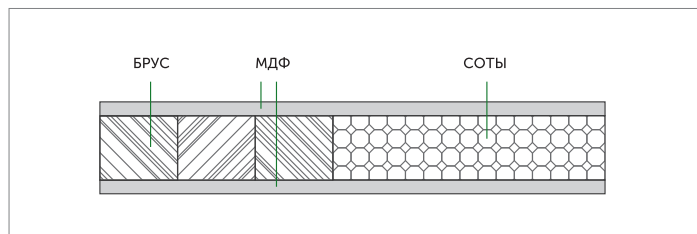


## Варианты остекления

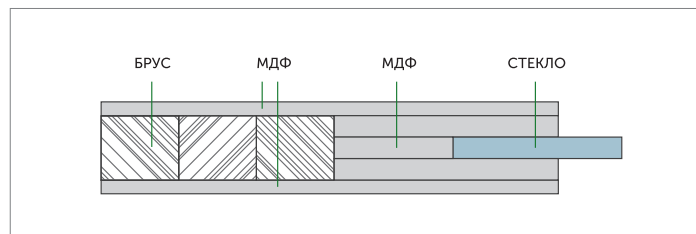
Модель	Стекло
Бастион	армированное

## Конструкция полотен

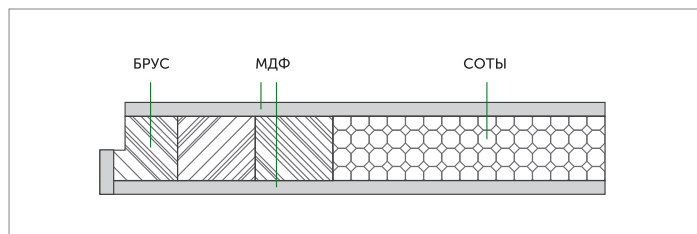
Полотна глухие (модель Бастион)



Полотна остекленные (модель Бастион)



Модели Офис



## Размерный ряд

Модель	Варианты исполнения				Толщина полотна, мм	Допустимые размеры				Варианты установки			
	ПГ	ПО	ПЗ	ПГЗ		высота, мм		ширина, мм		раздвижная система	рото	книжка	ППИ*
						min	max	min	max				
Бастион					34	1800	2300	400	950				ПГ
Офис						2000	2000	900-800 700-600					
Офис 2													
Офис 3													
Офис 5													
Офис 6													
Полотно гладкое						1700	2300	400	950	ПГ			

\*ППИ - противопожарное исполнение

## Модель в качестве панели для входной металлической двери

Модель	Внутренние панели				Внешние панели	
	ПГ, фрезерованная 6 мм	ПГ, фрезерованная 16 мм	ПЗ, фрезерованная 16 мм	с лакобелем 16 мм	ПГ, фрезерованная 10 мм	ПГ, фрезерованная 18 мм
Бастион						
Офис		см. полотно гладкое				
Офис 2		МОЛДИНГ			МОЛДИНГ	МОЛДИНГ
Офис 3		МОЛДИНГ			МОЛДИНГ	МОЛДИНГ
Офис 5		МОЛДИНГ			МОЛДИНГ	МОЛДИНГ
Офис 6		МОЛДИНГ			МОЛДИНГ	МОЛДИНГ
Полотно гладкое						







### Комплект 1

Состав:

1. Петли ввертные, 3 шт.  
CP - хром глянцевый
2. Ручка дверная LH-007-A Вест,  
SC/CP - хром матово-глянцевый
3. Механический замок под цилиндр  
бесшумный с пластиковым язычком  
+ ответная планка
4. Цилиндровый механизм  
SC-70-T/40/30 (35x10x25) наружного  
открывания / ключ-вертушка
5. Накладка на цилиндрический механизм  
MADOS ES-R-01-Z,  
SC/CP - хром матово-глянцевый

Для комплектования двупольной двери выбирается:

1. Комплект 1 для первой двупольной двери  
Дополнительно ко второй двупольной двери:
2. Петли ввертные, 3 шт.  
CP - хром глянцевый
3. Торцевой шпингалет круглый Morelli OL 160, 1 шт. (для двупольных дверей Офис)  
SC - хром матовый (без порога)  
или
4. Торцевой шпингалет круглый Morelli OL 160, 2 шт. (для двупольных дверей Офис)  
SC - хром матовый (с порогом)



### Комплект 3

Состав:

1. Петли ввертные, 3 шт.  
CP - хром глянцевый
2. Ручка дверная LH-007-A Вест,  
SC/CP - хром матово-глянцевый
3. Механический замок под цилиндр  
бесшумный с пластиковым язычком  
+ ответная планка
4. Цилиндровый механизм  
SC-70-T/30/40 (25x10x35) внутреннего  
открывания / ключ-вертушка
5. Накладка на цилиндрический механизм  
MADOS ES-R-01-Z,  
SC/CP - хром матово-глянцевый

**!** Обратите внимание. КОМПЛЕКТ 3 выбирается только в случае, когда полотно «Офис» ставится внутреннего открывания! Это особенность дверей с четвертью (наплавом), есть смещение цилиндра.



## Комплект 5

Состав:

1. Петли ввертные, 3 шт.  
CP - хром глянцевый
2. Ручка дверная LH-007-A Вест,  
SC/CP - хром матово-глянцевый
3. Механический замок под цилиндр  
бесшумный с пластиковым язычком  
+ ответная планка
4. Цилиндровый механизм  
SC-70-K/40/30 (35x10x25) наружного  
и внутреннего открывания / ключ-ключ
5. Накладка на цилиндровый механизм  
MADOS ES-R-01-Z,  
SC/CP - хром матово-глянцевый

Для комплектования двупольной двери выбирается:

1. Комплект 5 для первой двупольной двери

Дополнительно ко второй двупольной двери:

2. Петли ввертные, 3 шт.

CP - хром глянцевый

3. Торцевой шпингалет круглый Morelli OL 160, 1 шт. (для двупольных дверей Офис)

SC - хром матовый (без порога)

или

4. Торцевой шпингалет круглый Morelli OL 160, 2 шт. (для двупольных  
дверей Офис)

SC - хром матовый (с порогом)

# Ассортимент цветовой гаммы

## Шпон



Абрикос  
черный



Аляска



Анегри



Анегри  
не тонированный




Венге



Венге  
темный



Гевея



Дерево  
красное



Дуб



Дуб Браш Винтаж



Дуб Браш Натур



Дуб Браш Платина



Дуб  
выбеленный



Дуб  
светлый



Дуб  
серый



Жемчужина  
черная



Зебрано



Кофе



Масло  
иней белый



Орех



Орех  
американский



Орех  
итальянский




Патина  
ваниль



Патина  
золото




Патина  
орех



Сапели



Сапели  
не тонированный



Эбен



Ясень  
жемчуг



Ясень  
красный



Ясень  
натуральный


## Шпон + эмаль



Дуб Браш Эмаль  
белая



Дуб Браш Эмаль  
слоновая кость




Дуб Браш Эмаль  
черная



Эмаль  
слоновая кость

## Эмаль по МДФ



Эмаль  
белая



Эмаль  
серая  
(RAL 7047)




Эмаль  
черная



Эмаль  
шампань  
(RAL 1015)

## Эмаль\_Спектр по МДФ



Эмаль  
белая\_Спектр



Эмаль  
серая\_Спектр



Эмаль  
черная\_Спектр



Эмаль  
шампань\_Спектр

## ПВХ-покрытие




Альпака



Алюминий




Астра  
белая



Астра  
черная



Береза  
мореная



Бордо



Венге



Венге  
горизонтальный



Венге  
шелк




Вишня



Глясе



Гриджо



Дерево  
черное



Дуб  
беленый



Дуб  
версаль



Дуб  
золотистый



Дуб  
мокко



Дуб  
охра



Ива  
белая



Ива  
верба



Капучино



Кедр  
бежевый



Кедр  
медовый



Кедр  
песочный



Кедр  
сильвер



Кедр  
снежный



Клен  
красный



Клен  
медовый



Клен  
светлый



Красный




Лен



Латте



Макассар




Марроне



Мелинга  
черная



Моккачино



Муссон




Ольха  
сибирская



Орех  
седой светлый



Палисандр  
светлый



Палисандр  
серый



Палисандр  
темный



Палисандр  
шоколад



Салатовый



Сосна  
прованс



Черешня




Шагрень  
белая



Шафран



Эспрессо



Шелк  
белый



Ясень  
белый



Ясень  
классический




Ясень  
шелк

### ПВХ-покрытие эк-015



эк-015  
венге



эк-015  
дуб беленый



эк-015  
лен



эк-015  
ясень белый


### Солтекс



Холст  
бежевый



Холст  
серый




Холст  
шоколадный


### Наношпон



Блэк



Грей



Лайт



Найт



Сноу



# Погонажные изделия

---

Телескопический погонаж

Стандартный погонаж

Оформление интерьеров

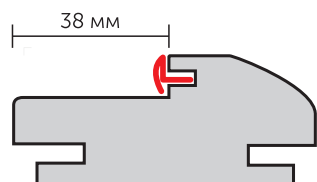
Декоративный погонаж

# погонаж Телескопический

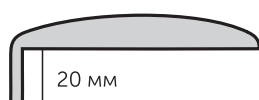
Телескопический погонаж обеспечивает более современную систему монтажа дверного блока. Телескопический короб с уплотнителем снабжен специальными пазами для установки наличника и доборного элемента. Благодаря этому, при креплении наличника к доборам и коробу не требуются крепежные элементы, наличники фиксируются в пазу. При необходимости телескопические наличники и доборы можно выдвигать из паза коробки, что очень удобно при ремонте.



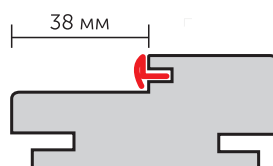
Короб полукруглый (тип 2) 85x40 (мм)



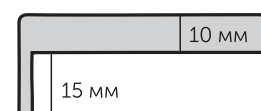
Наличник полукруглый (тип 2) 70x27 (мм)



Короб плоский (тип 1) 75x30 (мм)




Наличник плоский (тип 1) 70x25 (мм)





# ПОГОНАЖ Стандартный

В дверную коробку установлен уплотнитель.  
Наличники выпускаются полукруглые и плоские.



**Добор стандартный**  
80(120) x16 (мм)



**Наличник полукруглый**  
70x10 (мм)



**Наличник плоский**  
70x10 (мм)



Компания «Двери Зодчий» заботится о качественном конечном результате, который получит покупатель.

Мы предлагаем услуги по врезке отверстий под фурнитуру в дверные полотна на фабрике. Заказать услугу можно на все двери с ПВХ-покрытием и солтексом.

Преимущества, которые получают покупатели, заказав данную услугу:

- ✓ существенно уменьшается количество пыли и мусора, которые неизбежно возникают в процессе установки двери;
- ✓ покупатель и установщик экономят время, потому что часть работ уже выполнена;
- ✓ значительно снижается риск отслоения кромки.

Погонажные изделия изготавливаются из МДФ, массива дерева, фанеры и облицовываются снаружи натуральным шпоном, шпоном фэйн лайн, солтексом или ПВХ-покрытием.

Изделия, облицованные натуральным шпоном, дополнительно покрываются полиуретановым лаком.

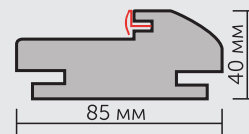
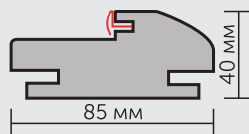
# Разновидности погонажа

## погонаж Телескопический

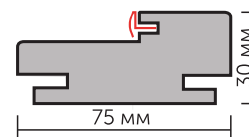
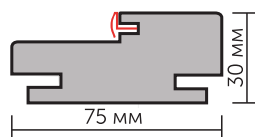
### полотно 35 мм

### полотно 40 мм

Короб телескопический (тип 2)  
покрытие: ПВХ, шпон



Короб телескопический (тип 1)  
покрытие: ПВХ, шпон

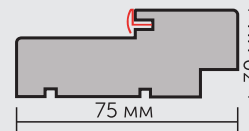
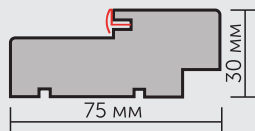


## погонаж Стандартный

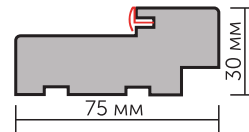
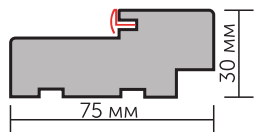
### полотно 35 мм

### полотно 40 мм

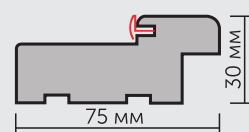
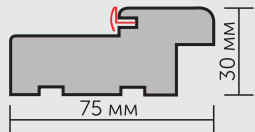
Короб стандартный МДФ  
покрытие: ПВХ



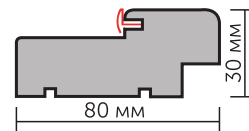
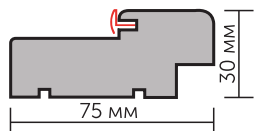
Короб стандартный массив  
покрытие: ПВХ



Короб стандартный массив  
покрытие: шпон



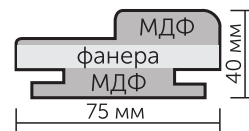
Короб стандартный МДФ  
покрытие: шпон



Стойка короба с термозащитным  
уплотнителем для межкомнатных  
противопожарных дверей  
покрытие: ПВХ



Стойка короба «Офис»  
без уплотнителя  
покрытие: ПВХ



Стойка короба «Мегаполис»  
покрытие: наношпон



# Матрица вариантов исполнения погонажных изделий

## ПВХ-покрытие, солтекс

ширина		стандарт							телескоп тип 1 (плоский)					телескоп тип 2 (капля)						
		высота		ширина			толщина	паз под полотно	высота		ширина		толщина	паз под полотно	высота		МДФ + фанера		толщина	паз под полотно
				МДФ	массив	МДФ + фанера					МДФ	МДФ + фанера					МДФ + фанера	МДФ		
короб	полотно 35 мм	2050	2350	75	75		30	38	2050	2350	75		30	38	2050	2350	85		40	38
	полотно 40 мм	2050	2350	75	75		30	43	2050	2350	75		30	43	2050	2050	85		40	43
	для скрытых петель 35	2050	2350			75	45	38												
	для скрытых петель 40	2050	2350			80	45	43												
	полотно 38 мм	2050	2350	78			30	41												
	рото-короб								2150	2350	80		60							
	противопожарное	2050	2350			82	30	43												
	для Мегаполисов								2150	2350		90	42	43						
	для Офисов								2050	2350		75	40	43						
наличник	капля	2150	2450	70			10							2150	2450		70	10		
	плоский	2150	2450	70/90			10		2150	2450	70		10							
	фрезерованный	2150	2350	90			10													
добор								2050	2350	90/130/170		16		2050	2350		90/130/170	16		
соединит. планка для доборов		2050	2350	40			3													
притворная планка		2000	2350	30			10													
панель для направляющих купе		2050	2350	120			16													

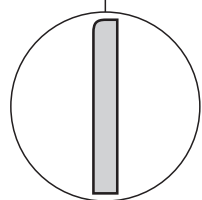
## Шпон, масло, эмаль

ширина		стандарт							телескоп тип 1 (плоский)					телескоп тип 2 (капля)						
		высота		ширина			толщина	паз под полотно	высота		ширина		толщина	паз под полотно	высота		ширина		толщина	паз под полотно
				МДФ	массив	МДФ + фанера					МДФ	МДФ + фанера					МДФ + фанера	МДФ		
короб	полотно 35 мм	2050	2350	75	75		30	38	2050	2350	75	30	38	2050	2350	85		40	38	
	полотно 40 мм	2050	2350	75	75		30	43	2050	2350	75	30	43	2050	2350	85		40	43	
	для скрытых петель 35	2050	2350			75	45	38												
	для скрытых петель 40	2050	2350			80	45	43												
	рото-короб	2150	2350	80			60													
	для Спектр	2050	2350	80			30	43												
	для Мегаполисов*								2150	2350	90	42	43							
наличник	капля	2150	2450	70			10							2150	2450		70	10		
	плоский	2150	2450	70/90			10		2150	2450	70	10								
	фрезерованный	2150	2450	70/90			10													
добор								2050	2350	90/130/170		16		2050	2350		90/130/170	16		
соединит. планка для доборов		2050	2350	40			3													
притворная планка		2000	2350	30			10													
панель для направляющих купе		2050	2350	120			16													

\* короб для Мегаполисов / Дистриктов, состав: МДФ+фанера

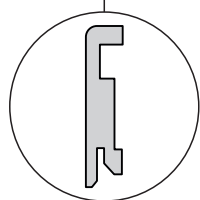
# Оформление интерьеров

Дополнительное предложение от компании «Зодчий» - это комплексное оформление интерьера стеновыми панелями, отбойником и плинтусом в единой цветовой гамме с дверьми. Все элементы изготавливаются из МДФ и могут быть облицованы ПВХ-покрытием или солтексом. Плинтусы доступны также с покрытием шпоном или эмалью.



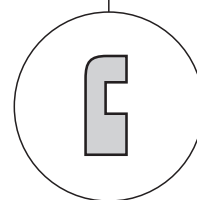
Отбойник

Толщина 16 мм  
Высота 80 мм, 120 мм  
Длина 2050 мм



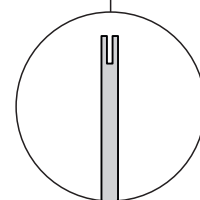
Плинтус с кабель-каналом

Толщина 16 мм  
Высота 70 мм  
Длина 2070 мм, 2800 мм



Бордюр

Толщина 16 мм  
Ширина 33 мм  
Длина 2050 мм



Стеновая панель

Толщина 10 мм  
Ширина 200 мм

# ПОГОНАЖ Декоративный


Капители  
в покрытии Шпон



Капитель 4




Капитель 6




Капитель 8

Капитель  
в покрытии Эмаль



Капитель 5


Капители  
в покрытии ПВХ



Капитель 1



Капитель 2



Капитель 3



Капитель 7

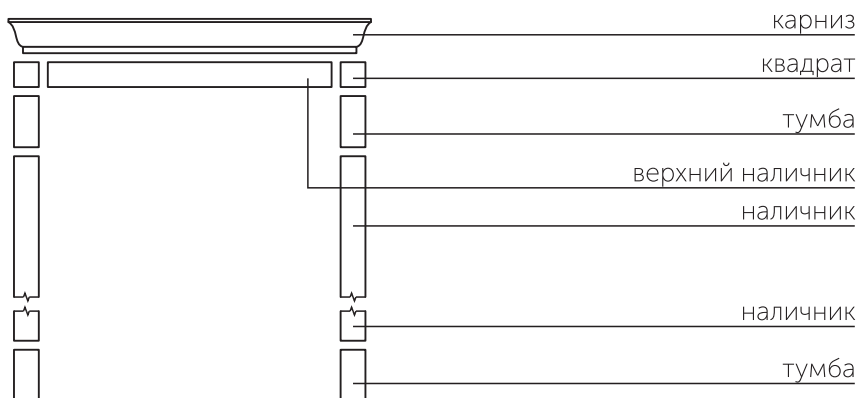


Капитель 10

Капитель 11

Капитель 12

## Типовая конструкция капители



## Составные детали капителей с размерами

составные детали		карниз				наличник				квадрат				наличник верхний				тумба				вар. покрытия
		выс.	шир.	толщ.	кол-во	выс.	шир.	толщ.	кол-во	выс.	шир.	толщ.	кол-во	выс.	шир.	толщ.	кол-во	выс.	шир.	толщ.	кол-во	
кап. 1	одинарная	70	990	16	1	2070	70	10	2													ПВХ, солтекс
	распашная	70	1390	16	1	2070	70	10	2													
кап. 2	одинарная	47	1050	75	1	2150	70	10	2				963	70	10	1	300	70	16	2		ПВХ, солтекс
	распашная	47	1450	75	1	2150	70	10	2				1363	70	10	1	300	70	16	2		
кап. 3	одинарная	40	992	32	1	2070	70	10	2				958	70	16	1						ПВХ, солтекс
	распашная	40	1392	32	1	2070	70	10	2				1358	70	16	1						
кап. 4	одинарная					2150	70/90	10	2	70/90	70/90	16	2	920	70/90	10	1					шпон
	распашная					2150	70/90	10	2	70/90	70/90	16	2	1320	70/90	10	1					
кап. 5	одинарная	47	1090	75	1	2150	90	10	2	90	90	16	2	820	90	10	1	300	90	16	2	эмаль
	распашная	47	1490	75	1	2150	90	10	2	90	90	16	2	1320	90	10	1	300	90	16	2	
кап. 6	одинарная	80	955	55	1	2150	70	10	2				830	70	10	1	300	70	22	4		шпон
	распашная	80	1355	55	1	2150	70	10	2				1230	70	10	1	300	70	22	4		
кап. 7	одинарная	55	955	48	1	2070	70	10	2				958	70	18	1	270	70	16	4		ПВХ, солтекс
	распашная	55	1395	48	1	2070	70	10	2				1358	70	18	1	270	70	16	4		
кап. 8	одинарная	75	815	25	1	2150	70/90	10	2								200	70/90	18	4		шпон
	распашная	75	1215	25	1	2150	70/90	10	2								200	70/90	18	4		
кап. 10	одинарная	85	990	40	1	2070	70	10	2	70	70	10	2***									ПВХ, солтекс
	распашная	85	1390	40	1	2070	70	10	2	70	70	10	2***									
кап. 11	одинарная	85	990	40	1	2070	70	10	2	70	70	10	2***									ПВХ, солтекс
	распашная	85	1390	40	1	2070	70	10	2	70	70	10	2***									
кап. 12	одинарная	150	1010	52	1	2070	70/90	10	2				1035	70/90	10	1						ПВХ, солтекс
	распашная	150	1410	52	1	2070	70/90	10	2				1435	70/90	10	1						

\*В столбце КОЛ-ВО указано количество деталей для оформления проема с одной стороны.

\*\*Приведены данные для одинарного полотна 800\*2000 и распашного варианта 1200\*1200 мм.

\*\*\*Квадрат на капителях 10 и 11 поставляется в комплекте с наличником, под облицовкой. Отдельной деталью не поставляется.

# Интерьерные решения

Арки

Лестницы

Раздвижные системы

# Арки


Межкомнатные арки - это элемент декора интерьера. Они способны до неузнаваемости преобразить помещение, сделав его по-настоящему изящным. Аркам свойственна особенность визуально увеличивать пространство внутри помещения, придавать воздушность и элегантность. Они украсят любую квартиру или дом, сделают любое кафе или ресторан более парадными и, в то же время, более уютными.



**Ирис / Клен красный**  
покрытие: ПВХ-покрытие, солтекс, эмаль, шпон



**Тип-2 / Клен красный**  
покрытие: ПВХ-покрытие, солтекс



**Крипта / Дуб выбеленный**  
покрытие: шпонированное, эмаль



**Плаза (Плаза ПВХ) / Венге**  
покрытие: шпонированное, наношпон, ПВХ-покрытие, солтекс, эмаль



**Плаза 2 (Плаза 2 ПВХ) / Орех седой светлый**  
покрытие: ПВХ-покрытие, солтекс, эмаль  
декор: розетки доп.: наличник с фрезеровкой 90 мм





Тип 2 Винтаж / Клен красный  
покрытие: ПВХ-покрытие, солтекс



Тип 2 Эллада / Дерево черное  
покрытие: ПВХ-покрытие, солтекс



Камелия / Шелк белый  
покрытие: ПВХ-покрытие, солтекс  
доп.: наличник с фрезеровкой 90 мм



Тип 2 Графика / Береза мореная  
покрытие: ПВХ-покрытие, солтекс



Тип 3 с зеркалом Узор / Венге шелк  
покрытие: ПВХ-покрытие, солтекс,  
шпонированное, эмаль



Тип 3 с зеркалом / Орех седой темный  
покрытие: ПВХ-покрытие, солтекс,  
шпонированное, эмаль

Компания «Зодчий» производит универсальные арки в пределах цветовой гаммы фабрики, подходящие практически для всех типов проемов с максимальной высотой 2500 мм, шириной 1600 мм и глубиной до 550 мм.

# Матрица вариантов исполнения и комплектации арок

## Шпон, масло, эмаль

Модель арки				Ирис	Крипта Тип 2	Плаза	Плаза 2 эмаль	Тип 3 с зерк. МАЛ	Тип 3 с зерк. БОЛ
Параметры изделий	высота	глубина до 200	max	2500	2500	2300	2300	2500	2500
			min	1000	1000	1000	1000	1000	1000
		глубина от 200	max	2250	2250	2300	2300	2250	2250
			min	1000	1000	1000	1000	1000	1000
	ширина	глубина до 200	max	1600	1600	2200	2200	1600	1600
			min	750	750	400	400	750	940
		глубина от 200	max	1600	1600	2200	2200	1600	1600
			min	750	750	400	400	750	940
	глубина	глубина до 200	max	200	200	200	200	200	200
			min	90	90	90	90	90	90
		глубина от 200	max	400	400	800	800	400	400
			min	200	200	200	200	200	200

## Комплектующие для арок

Комплектующие	Выс.	Шир.	Толщ.	Количество в штуках для проема с двух сторон						
полусвод	370	370	16	4	4					
полусвод с зеркалом малый	370	370	16					4		
полусвод с зеркалом большой	470	470	16							4
доборная планка свода	1900	215	3	1	1			1	1	1
доборная планка свода нестандарт		+	3	1	1			1	1	1
доборная планка	1900	215	10	2	2	2,5	2,5	2	2	2
доборная планка нестандарт	+	+	10	2	2	2,5	2,5	2	2	2
декоративная планка	200	30	10	2	2			2	2	2
декоративная планка нестандарт		+	10	2	2			2	2	2
скоба декоративная	90	30	10-16	10	10			10	10	10
наличник	1900	70	16	4	4	5	5; шир. 90	4	4	4
наличник нестандарт	+	70	16	4	4	5	5; шир. 90	4	4	4
расширитель полусводов (поперечный шпон)	1900	70	16	1	1			1	1	1
розетка - квадрат декоративный	90	90	16					4		
шканти деревянный				16	16				16	16

## ПВХ-покрытие, солтекс

Модель арки				Ирис	Каме- лия	Плаза ПВХ*	Плаза 2 ПВХ	Тип 2	Тип 2 Винтаж	Тип 2 Графика	Тип 2 Эллада	Тип 3 с зерк. МАЛ	Тип 3 с зерк. БОЛ
Параметры изделий	высота	глубина до 200	max	2500	2500	2500	2350	2500	2500	2500	2500	2500	2500
			min	1000	1000	1000	1000	1000	1000	1000	1000	1000	1000
		глубина от 200	max	2500	2500	2350	2350	2500	2500	2500	2500	2500	2500
			min	1000	1000	1000	1000	1000	1000	1000	1000	1000	1000
	ширина	глубина до 200	max	1600	1600	2160	2200	1600	1600	1600	1600	1600	1600
			min	650	650	650	650	650	650	650	650	650	850
		глубина от 200	max	1600	1600	2200	2200	1600	1600	1600	1600	1600	1600
			min	650	650	650	650	650	650	650	650	650	850
	глубина	глубина до 200	max	200	200	200	200	200	200	200	200	200	200
			min	50	50	50	50	50	50	50	50	50	50
		глубина от 200	max	550	550	550	550	550	550	550	550	550	550
			min	200	200	200	200	200	200	200	200	200	200

\*Возможно изготовление в нанощпоне

## Комплектующие для арок

Комплектующие	Выс.	Шир.	Толщ.	Количество в штуках для проема с двух сторон										
полусвод	370	370	16	4	4			4						
полусвод с фрезеровкой	370	370	16						4	4	4			
полусвод с зеркалом малый	370	370	16									4		
полусвод с зеркалом большой	470	470	16										4	
доборная планка свода	1900	215	3	1	1			1	1	1	1	1	1	
доборная планка свода нестандарт		+	3	1	1			1	1	1	1	1	1	
доборная планка	1900	215	8	2	2	2,5; 2070	2,5; 2070	2	2	2	2	2	2	
доборная планка нестандарт	+	+	8	2	2	2,5; 2070	2,5; 2070	2	2	2	2	2	2	
декоративная планка	200	30	8	2	2			2	2	2	2	2	2	
декоративная планка нестандарт		+	8	2	2			2	2	2	2	2	2	
скоба декоративная	90	30	10-16	8	8			8	8	8	8	8	8	
наличник	1900	70	16	5	5; шир. 90	5; 2070	5; 2070*90	5	5	5	5	5	5	
наличник нестандарт	+	70	16	5	5; шир. 90	6	6; шир. 90	5	5	5	5	5	5	
розетка - квадрат декоративный	90	90	16					4						
декоративный уголок								2						
шканти деревянный				16	16			16	16	16	16	16	16	

! В некоторых ячейках параллельно указаны размеры при отличии их от стандартных размеров

## Лестницы

Мы предлагаем лестницы деревянные различных конструкций, которые мы можем подстроить под индивидуальные параметры проемов, требования к высоте, и сделать изделие полностью соответствующим по всем размерам заказчика. Мы применяем для изготовления березовую, дубовую древесину, используем различные тонировки для придания нужного цвета.



Катрин-16  
К-016

серия Классика

Селена-01  
К-001



Мишель-02  
К-002



Изабель-03  
К-003



Милен-04  
К-004



Версаль-11  
К-011



Прага-20  
К-020



Версаль-31  
К-031



Изабель-33  
К-033



Симона-12  
К-012



Ивета-12-13  
К-012-013




Ирен-13  
К-013



Ивета-13-12  
К-013-012



Астра-23  
К-023



Селена-101  
К-101



Мишель-102  
К-102



Изабель-103  
К-103



Милен-104  
К-104



Прага-120  
К-120



## серия Винтовая

Катрин-06  
К-006



Катрин-16  
К-016



Юла-26  
К-026



Рене-56  
К-056



## серия Малогабаритные

Ясмин-05  
К-005



Ясмин-15  
К-015



Тереза-07  
К-007



Тереза-27  
К-027



## серия Ника модульные (металл)

Ника-90  
К-090



Ника-180  
К-180



## Варианты тонировок

### Береза



P-белая

P-слоновая  
кость

P-521

P-  
натуральный

P-21

P-45

P-46


P-43

P-11

P-37/46

P-62

### Дуб



P-белая

P-слоновая  
кость

P-521

P-  
натуральный

P-21

P-45

P-46

P-43

P-11

P-37/46

P-62

Приобрести лестницу можно как с отделкой, так и без таковой. Отделка включает в себя тонирование (доступны одиннадцать цветов) и двухслойное покрытие паркетным лаком, производства Испании, устойчивым к истиранию.

! Производитель оставляет за собой право вносить изменения в материал и технологию отделки. Из-за невозможности передать в печатном виде настоящий цвет дерева и покрасок ВСЕ ОТДЕЛКИ В КАТАЛОГЕ ОТНОСИТЕЛЬНЫЕ и не могут оспариваться в случае отличия цвета конечного продукта от напечатанного изображения.


# Раздвижные системы

Раздвижные системы позволяют оформить помещение модно, современно, стильно, придавая пространству воздушность и простор, открывая свободу солнечному свету. Это еще и практичное решение для загородного дома, городской квартиры или офиса. Они обеспечивают удобное зонирование больших помещений или разграничение смежных. Материалом для облицовки раздвижной системы могут служить шпон, эмаль, сол-текс и ПВХ-покрытие.

## Элементы раздвижной системы (дверное полотно остекленное/ глухое)

### Механизм

(направляющие, роликовые каретки, Фиксаторы и т.п.)



**Декоративная планка**  
закрывающая проем

**Погонажные изделия**  
для оформления проема

**Специальные ручки и замки**  
для раздвижных систем

### Стекло триплекс

триплекс в створках перегородки может быть: белым, черным, бронзовым. Возможны варианты комбинации разных цветов в одной створке.



Перегорodka  
с четырьмя створками



Перегорodka  
с тремя створками

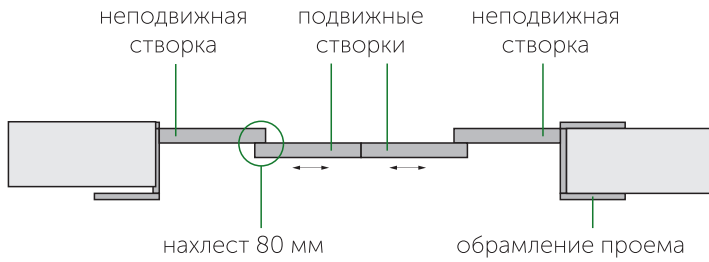


Перегорodka  
с двумя створками

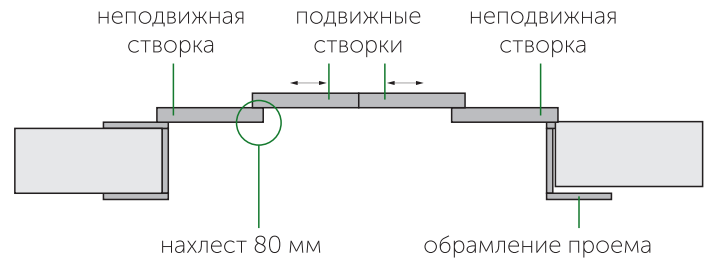


# Варианты установки

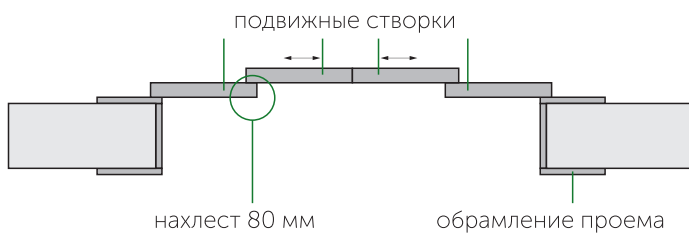
Установка перегородки в проем (4 створки)



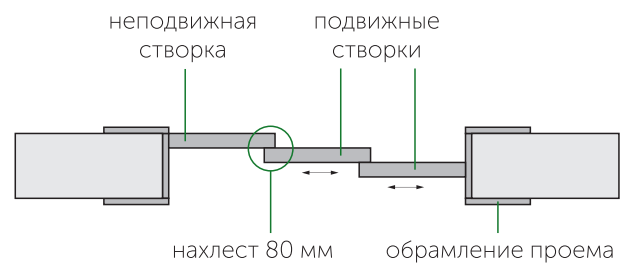
Установка перегородки вне проема (4 створки)



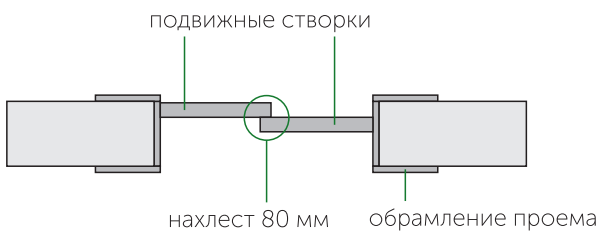
Установка перегородки с четырьмя активными створками



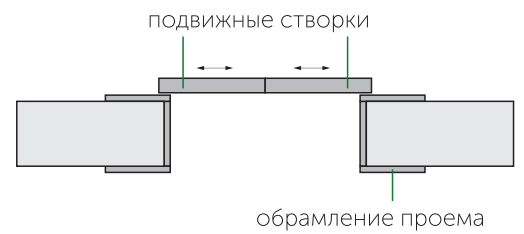
Установка перегородки в проем (3 створки)



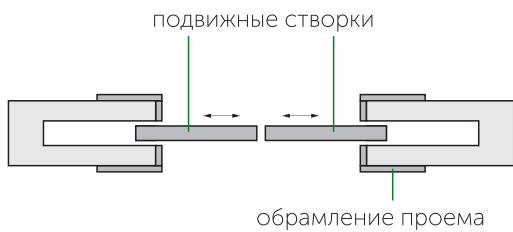
Установка перегородки в проем (2 створки)



Установка перегородки вне проема (2 створки)



Установка перегородки в стены (2 створки)





# Фурнитура

Элегантные дверные ручки торговой марки MADOS способны создать ощущение выдержанного стиля даже в скромном интерьере. В ассортименте также представлены накладки, поворотники, врезные механизмы, петли и цилиндры для межкомнатных дверей.

## Ручки для межкомнатных дверей



**LH-001-A-Виктория**  
(модель 101)  
■ SC/CP хром матово-глянцевый  
■ SB/PB золото матово-глянцевое  
■ AB/CP бронза зеленая/ хром  
■ AC/CP медь красная/ хром



**LH-002-A-Пиза**  
(модель 102)  
■ SC/CP хром матово-глянцевый  
■ SB/PB золото матово-глянцевое  
■ AB/CP бронза зеленая/ хром  
■ AC/CP медь красная/ хром




**LH-003-A-Ферраро**  
(модель 103)  
■ SC/CP хром матово-глянцевый  
■ SB/PB золото матово-глянцевое  
■ AB/CP бронза зеленая/ хром  
■ AC/CP медь красная/ хром



**LH-007-A-Вест**  
(модель 104)  
■ SC/CP хром матово-глянцевый



**LH-009-A-Мессина**  
(модель 105)  
■ SC хром матовый  
■ SB золото матовое



**LH-013-Z-Стайл 1**  
(модель 301)  
■ SC/CP хром матово-глянцевый

## Фурнитура для межкомнатных дверей



**Комплект универсальных петель 100**  
■ SC хром матовый  
■ SB золото матовое  
■ AB бронза зеленая  
■ AC медь красная



**Скрытые петли Kombi 1000**  
(только на полотна толщиной 32-34 мм)  
■ SC хром матовый



\* **Скрытые петли Kombi 3**  
■ SC хром матовый



\*\* **Скрытые петли KUBICA 27**  
■ SC хром матовый



**Торцевой шпингалет круглый Morelli OL 160**  
■ SC хром матовый



**Защелка 100-R PVC**  
с пластиковым язычком  
■ SC хром матовый  
■ SB золото матовое  
■ AB бронза зеленая  
■ AC медь красная



**Защелка 100-M-Z**  
с магнитным язычком  
■ SC хром матовый  
■ SB золото матовое  
■ AB бронза зеленая



**Механизм 2-в-1 410-C PVC**  
с пластиковым язычком  
■ SC хром матовый  
■ SB золото матовое  
■ AB бронза зеленая



**Замок под цилиндр 5300-M**  
с магнитным язычком  
■ SC хром матовый



**Защелка под фиксатор 9050-B**  
с магнитным язычком  
■ SC хром матовый  
■ SB золото матовое  
■ AB бронза зеленая



**Поворотник квадратный (комплект), ЦАМ**  
■ SC/CP хром матово-глянцевый



**Накладка квадратная (комплект), ЦАМ**  
■ SC/CP хром матово-глянцевый



**Поворотник круглый (комплект), алюминий**  
■ SC/CP хром матово-глянцевый  
■ SB/PB золото матово-глянцевое  
■ AB/CP бронза зеленая/ хром  
■ AC медь красная



**Накладка круглая (комплект), алюминий**  
■ SC/CP хром матово-глянцевый  
■ SB/PB золото матово-глянцевое  
■ AB/CP бронза зеленая/ хром  
■ AC медь красная



**Цилиндровый механизм 60 (25+10+25) ключ-вертушка**  
■ SC хром матовый  
■ SB золото матовое  
■ AB бронза зеленая  
■ AC медь красная



**Цилиндровый механизм 60 (25+10+25) ключ-ключ**  
■ SC хром матовый  
■ SB золото матовое  
■ AB бронза зеленая

\*Скрытые петли Kombi 3 (на полотна Мегаполис глухой, Г1, Г2 узкие, Г2 широкие, Г4 узкие, Г4 широкие, В1; Дистрикт 1, 2, 3, 5, 6, 7, 8, 30, 31)

\*\*Скрытые петли Kubica 27 (на полотна Мегаполис Г2, Г6, Г12; Дистрикт 4, 9, 10)

## Маленькая дверь для маленького друга

Дверца для животных сделана из экологически чистого и очень качественного материала, не имеющего запаха. Материал не меняет свой цвет в процессе эксплуатации. Дверца оборудована специальным замочком, который поможет контролировать вашего любимца. Монтаж прост и не требует особых навыков и специального инструмента, также можно заказать врезку на фабрике в момент покупки.

Размер проема дверки: 145\*145 мм, размер врезаемого проема 160\*160 мм.



Цвета:

- светло-коричневый
- черный
- белый



### Департамент продаж компании «Зодчий»:

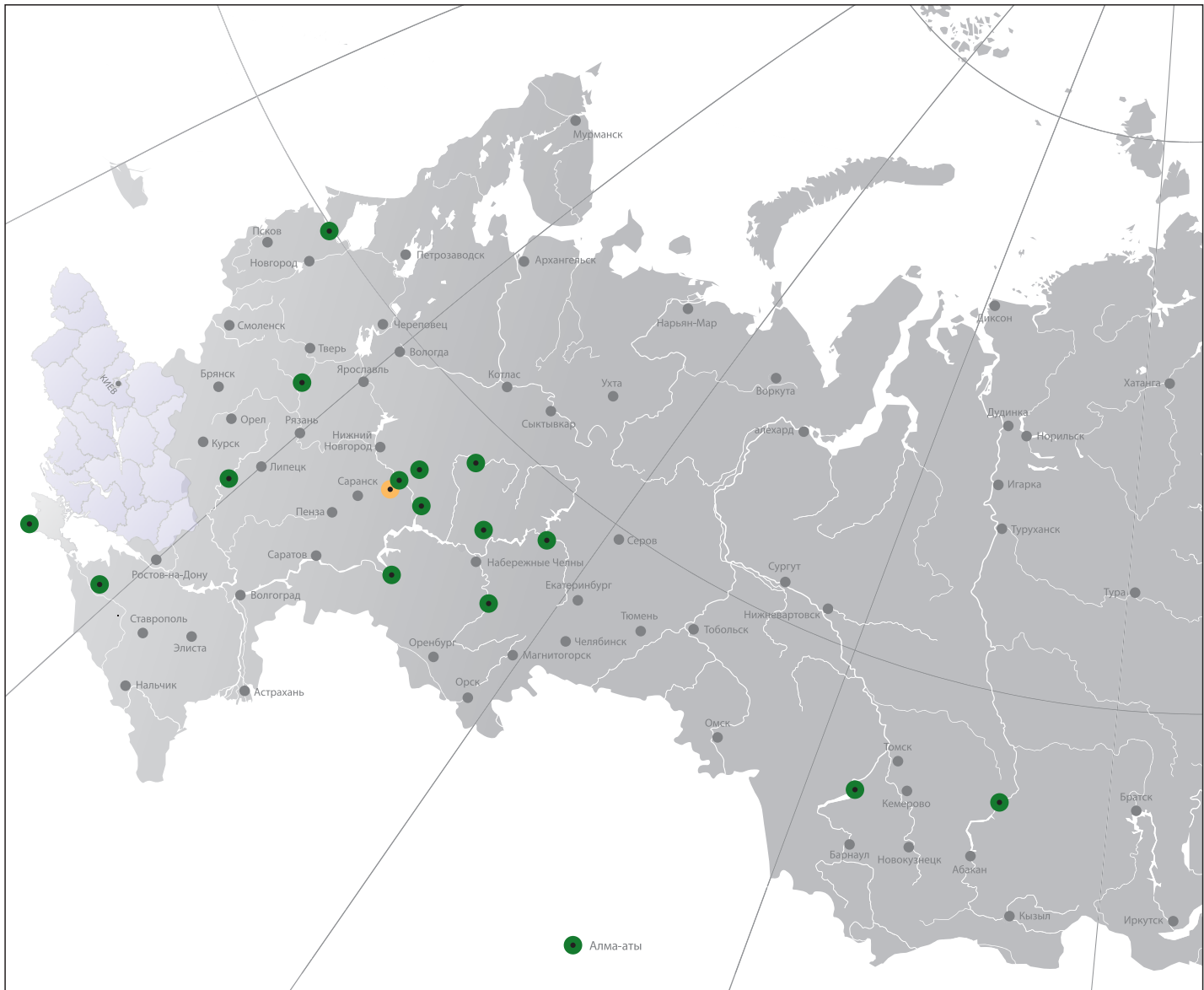
Чебоксарский район, пос. Кугеси ул. Тепличная, д. 14, +7 (8352) 38-19-60, +7 (8352) 64-19-70

### Региональные склады компаний «Зодчий»:

г. Москва Дмитровское шоссе, д. 110, стр. 3, +7 (495) 984-53-17  
г. Казань ул. Родины, д. 7/1, +7 (843) 275-81-39, +7 (843) 200-10-13  
г. Санкт-Петербург пос. Горелово, ул. Заречная, д. 2, +7 (812) 495-60-71, +7 (812) 495-61-81  
г. Новосибирск ул. Толмачевская, д. 21а, +7 (383) 363-58-55, +7 (923) 775-30-81  
г. Киров Сельскохозяйственный проезд, д. 7, +7 (8332) 53-52-50, +7 (8332) 53-52-40  
г. Чебоксары Складской проезд, д. 6, скл. 78, +7 (8352) 40-59-09, +7 (8352) 28-02-20  
г. Йошкар-Ола ул. Строителей, д. 95, корп. 103, +7 (8362) 41-51-40  
Республика Крым, г. Севастополь Фиолентовское шоссе, д. 1а, +7 (978) 038-00-38, +7 (987) 038-00-03

### Ведущие партнеры:

г. Воронеж ул. Витрука, д. 13а, +7 (4732) 61-21-11  
г. Ижевск ул. Удмуртская, д. 255д, +7 (3412) 90-84-79, +7 (3412) 91-20-79  
г. Пермь ул. Героев Хасана, д. 105, кор. 17/3, +7 (342) 209-99-34, +7 (342) 209-99-32  
г. Самара ул. Ближняя, д. 3, скл. №25, +7 (846) 261-78-16, +7 (927) 692-66-30  
ул. Ближняя, д. 3, оф. 7, +7 (846) 277-10-86, +7 (846) 207-39-82  
г. Уфа ул. Кировоградская, д. 36/1, +7 (917) 354-72-44, +7 (347) 233-13-35  
г. Красноярск ул. Шахтеров, д. 49д, +7 (391) 278-57-37  
Республика Казахстан, г. Алма-Аты ул. Бокейханова, д. 49, +7 (702) 154-02-80, +7 (727) 386-30-87  
Республика Дагестан, г. Кизляр ул. Пушкина, д. 86а, +7 (928) 551-99-44



# Алфавитный указатель

## Эмаль

страница	модель	коллекция	серия
стр. 116	Спектр	Simple	Spectrum
стр. 116	Спектр 2	Simple	Spectrum
стр. 116	Спектр 3	Simple	Spectrum
стр. 116	Спектр 4	Simple	Spectrum
стр. 116	Спектр 5	Simple	Spectrum
стр. 116	Спектр 6	Simple	Spectrum

## ПВХ-покрытие

страница	модель	коллекция	серия
стр. 56-57	Авангард	Modern	Alpha
стр. 4-5	Аврора	Neoclassic	Provence
стр. 52	Азалия Шарм 1	Classic	Agata
стр. 52	Азалия Шарм 2	Classic	Agata
стр. 53	Азалия Шарм 3	Classic	Agata
стр. 40-41	Анастасия	Classic	Diamond
стр. 16	Афина	Neoclassic	Athena
стр. 4-5	Афродита ПВХ	Neoclassic	Provence
стр. 5	Афродита 2 ПВХ	Neoclassic	Provence
стр. 5	Афродита 3 ПВХ	Neoclassic	Provence
стр. 118	Бастион	Simple	Office
стр. 56-57	Белла	Modern	Alpha
стр. 68-69	Валетта	Modern	Nuance
стр. 52-53	Вальс	Classic	Agata
стр. 5	Венера	Neoclassic	Provence
стр. 53	Венеция	Classic	Agata
стр. 4-5	Веста	Neoclassic	Provence
стр. 98-99	Вираз	Ultra	Sirius
стр. 52-53	Гармония	Classic	Agata
стр. 4-5	Деметра ПВХ	Neoclassic	Provence
стр. 48-49	Диадема	Classic	Stella
стр. 80-81	Домино 1	Rover	Domino
стр. 80-81	Домино 2	Rover	Domino
стр. 80	Домино 4	Rover	Domino
стр. 80-81	Домино 5	Rover	Domino
стр. 80-81	Домино 7	Rover	Domino
стр. 81	Домино 8	Rover	Domino
стр. 81	Домино 9	Rover	Domino
стр. 81	Домино 10	Rover	Domino
стр. 40-41	Жасмин	Classic	Diamond
стр. 9-10	Илона	Neoclassic	Ilona
стр. 9-10	Илона 2	Neoclassic	Ilona
стр. 9-10	Илона 3	Neoclassic	Ilona
стр. 72-73	Имола 1	Modern	Imola
стр. 72-73	Имола 2	Modern	Imola
стр. 72-73	Имола 3	Modern	Imola
стр. 72-73	Имола 4	Modern	Imola
стр. 72-73	Имола 5	Modern	Imola
стр. 41	Каролина	Classic	Diamond
стр. 40-41	Каролина Шик	Classic	Diamond
стр. 81	Квадро	Rover	Domino
стр. 60-61	Консул	Modern	Rosetti
стр. 52-53	Корона	Classic	Agata
стр. 73	Кристалл 3	Modern	Imola
стр. 38	Кронос 12	Neoclassic	Cronos
стр. 38	Кронос 13	Neoclassic	Cronos
стр. 38	Кронос 21	Neoclassic	Cronos
стр. 38	Кронос 23	Neoclassic	Cronos

страница	модель	коллекция	серия
стр. 76-77	Лайм	Modern	Kids
стр. 34-35	Лёпп 1	Neoclassic	Lerr
стр. 34-35	Лёпп 2	Neoclassic	Lerr
стр. 34-35	Лёпп 3	Neoclassic	Lerr
стр. 34-35	Лёпп 6	Neoclassic	Lerr
стр. 34-35	Лёпп 7	Neoclassic	Lerr
стр. 35	Лёпп 9	Neoclassic	Lerr
стр. 4-5	Лидия ПВХ	Neoclassic	Provence
стр. 5-6	Лидия 2 ПВХ	Neoclassic	Provence
стр. 40-41	Мария	Classic	Diamond
стр. 40-41	Мария Шик	Classic	Diamond
стр. 23	Мегаполис	Gloss	Megapolis
стр. 22	Мегаполис В1	Gloss	Megapolis
стр. 22	Мегаполис Г1	Gloss	Megapolis
стр. 22-23	Мегаполис Г2	Gloss	Megapolis
стр. 23	Мегаполис Г2 узкие	Gloss	Megapolis
стр. 22-23	Мегаполис Г2 широкие	Gloss	Megapolis
стр. 22	Мегаполис Г4 узкие	Gloss	Megapolis
стр. 22-23	Мегаполис Г4 широкие	Gloss	Megapolis
стр. 23	Мегаполис Г6	Gloss	Megapolis
стр. 23	Мегаполис Г12	Gloss	Megapolis
стр. 56-57	Мираж	Modern	Alpha
стр. 48-49	Модель 6А	Classic	Stella
стр. 41	Модель М1	Classic	Diamond
стр. 41	Натали	Classic	Diamond
стр. 40-41	Натали Шик	Classic	Diamond
стр. 84-85	Некст	Rover	Next
стр. 84-85	Некст 1	Rover	Next
стр. 84-85	Некст 2	Rover	Next
стр. 84-85	Некст 2А	Rover	Next
стр. 84-85	Некст 3	Rover	Next
стр. 84-85	Некст 4	Rover	Next
стр. 12-13	Ницца 1	Neoclassic	Nicca
стр. 12-13	Ницца 2	Neoclassic	Nicca
стр. 12-13	Ницца 3	Neoclassic	Nicca
стр. 12-13	Ницца 4	Neoclassic	Nicca
стр. 12-13	Ницца 5	Neoclassic	Nicca
стр. 13	Ницца 6	Neoclassic	Nicca
стр. 118	Офис	Simple	Office
стр. 118	Офис 2	Simple	Office
стр. 118	Офис 3	Simple	Office
стр. 118	Офис 5	Simple	Office
стр. 118	Офис 6	Simple	Office
стр. 18-19	Париж 1	Neoclassic	Flexo
стр. 18-19	Париж 2	Neoclassic	Flexo
стр. 19	Париж 3	Neoclassic	Flexo
стр. 18-19	Париж 4	Neoclassic	Flexo
стр. 4, 6	Патрисия 1	Neoclassic	Provence
стр. 6	Патрисия 2	Neoclassic	Provence
стр. 6	Патрисия 3	Neoclassic	Provence
стр. 6	Патрисия 4	Neoclassic	Provence
стр. 118	Полотно гладкое	Simple	Office
стр. 56-57	Розетти 1	Modern	Alpha
стр. 60-61	Розетти 2	Modern	Rosetti
стр. 60-61	Розетти 3	Modern	Rosetti
стр. 76-77	Ромашка	Modern	Kids
стр. 60-61	Сенатор	Modern	Rosetti

## Алфавитный указатель

страница	модель	коллекция	серия	страница	модель	коллекция	серия
стр. 60-61	Сенатор 2	Modern	Rosetti	стр. 44-45	Валенсия	Classic	Diamond
стр. 111	Симпл 1	Simple	Simple	стр. 114	Верона	Simple	Grace
стр. 111	Симпл 2	Simple	Simple	стр. 44-45	Вика	Classic	Diamond
стр. 111	Симпл 3	Simple	Simple	стр. 114	Витязь	Simple	Grace
стр. 111	Симпл 4	Simple	Simple	стр. 44-45	Диана	Classic	Diamond
стр. 111	Симпл 5	Simple	Simple	стр. 114	Карамель	Simple	Grace
стр. 111	Симпл 6	Simple	Simple	стр. 44-45	Классика	Classic	Diamond
стр. 111	Симпл 7	Simple	Simple	стр. 31	Комфорт	Gloss	Comfort
стр. 98-99	Сириус 1	Ultra	Sirius	стр. 30	Комфорт 1	Gloss	Comfort
стр. 98-99	Сириус 2	Ultra	Sirius	стр. 30	Комфорт 2	Gloss	Comfort
стр. 98-99	Сириус 3	Ultra	Sirius	стр. 30-31	Комфорт 3	Gloss	Comfort
стр. 98-99	Сириус 4	Ultra	Sirius	стр. 30-31	Комфорт 4	Gloss	Comfort
стр. 109	Сити В1	Simple	City	стр. 30	Комфорт 5	Gloss	Comfort
стр. 109	Сити В2	Simple	City	стр. 37	Комфорт 6	Gloss	Comfort
стр. 109	Сити В3	Simple	City	стр. 31	Комфорт 7	Gloss	Comfort
стр. 109	Сити В4	Simple	City	стр. 31	Комфорт 8	Gloss	Comfort
стр. 88-89	Софья	Art Deco	Style	стр. 31	Комфорт 9	Gloss	Comfort
стр. 48-49	Стелла 1	Classic	Stella	стр. 31	Комфорт 10	Gloss	Comfort
стр. 48-49	Стелла 2	Classic	Stella	стр. 94-95	Лайн 4	Art Deco	Line
стр. 48-49	Стелла 3	Classic	Stella	стр. 94-95	Лайн 5	Art Deco	Line
стр. 88-89	Стиль 1	Art Deco	Style	стр. 94	Лайн 6	Art Deco	Line
стр. 92	Стиль 1 Каскад	Art Deco	Cascade	стр. 94-95	Лайн 7	Art Deco	Line
стр. 88-89	Стиль 2	Art Deco	Style	стр. 94-95	Лайн 9	Art Deco	Line
стр. 92	Стиль 2 Каскад	Art Deco	Cascade	стр. 95	Лайн 10	Art Deco	Line
стр. 88-89	Стиль 3	Art Deco	Style	стр. 68	Лира	Modern	Nuance
стр. 92	Стиль 3 Каскад	Art Deco	Cascade	стр. 27	Мегаполис	Gloss	Megapolis
стр. 88-89	Стиль 4	Art Deco	Style	стр. 26	Мегаполис В1	Gloss	Megapolis
стр. 92	Стиль 4 Каскад	Art Deco	Cascade	стр. 26	Мегаполис Г1	Gloss	Megapolis
стр. 88-89	Стиль 5	Art Deco	Style	стр. 26-27	Мегаполис Г2	Gloss	Megapolis
стр. 92	Стиль 5 Каскад	Art Deco	Cascade	стр. 27	Мегаполис Г2 узкие	Gloss	Megapolis
стр. 64-65	Стиль 6М	Modern	Favorite	стр. 26-27	Мегаполис Г2 широкие	Gloss	Megapolis
стр. 64-65	Стиль 7	Modern	Favorite	стр. 26-27	Мегаполис Г4 узкие	Gloss	Megapolis
стр. 89	Стиль 8	Art Deco	Style	стр. 27	Мегаполис Г4 широкие	Gloss	Megapolis
стр. 89	Стиль 8А	Art Deco	Style	стр. 27	Мегаполис Г6	Gloss	Megapolis
стр. 89	Стиль 9	Art Deco	Style	стр. 26-27	Мегаполис Г12	Gloss	Megapolis
стр. 89	Стиль 10	Art Deco	Style	стр. 44-45	Ника	Classic	Diamond
стр. 89	Стиль 11	Art Deco	Style	стр. 68-69	Нюанс	Modern	Nuance
стр. 76-77	Сфера	Modern	Kids	стр. 68-69	Нюанс 2	Modern	Nuance
стр. 18	Токио	Neoclassic	Flexo	стр. 68-69	Нюанс 4	Modern	Nuance
стр. 18	Токио 2	Neoclassic	Flexo	стр. 69	Нюанс 5	Modern	Nuance
стр. 19	Токио 3	Neoclassic	Flexo	стр. 68-69	Этюд	Modern	Nuance
стр. 19	Токио 4	Neoclassic	Flexo				
стр. 19	Токио 5	Neoclassic	Flexo				
стр. 81	Трио	Rover	Domino				
стр. 102	Ультра 1	Ultra	Ultra				
стр. 102	Ультра 2	Ultra	Ultra				
стр. 64-65	Фаворит	Modern	Favorite				
стр. 64-65	Фаворит 2	Modern	Favorite				
стр. 76-77	Фрегат	Modern	Kids				
стр. 73	Элегия	Modern	Imola				

[www.zodchij.ru](http://www.zodchij.ru)

Все вопросы и пожелания по содержанию каталога  
направлять в Отдел маркетинга [marketing@zodchij.ru](mailto:marketing@zodchij.ru).