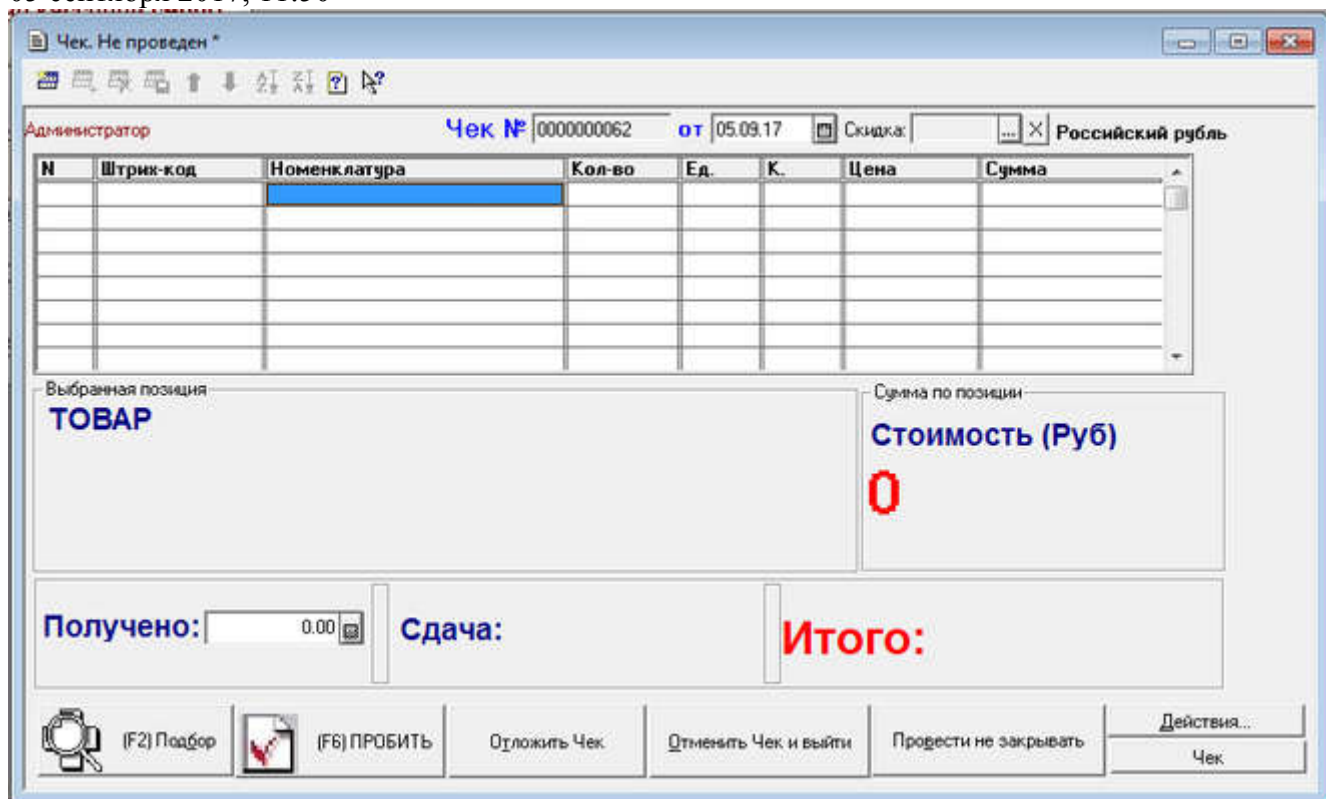


1Сv7 Предприятие Торговля и Склад. Как сделать время на чеках Текущее ?

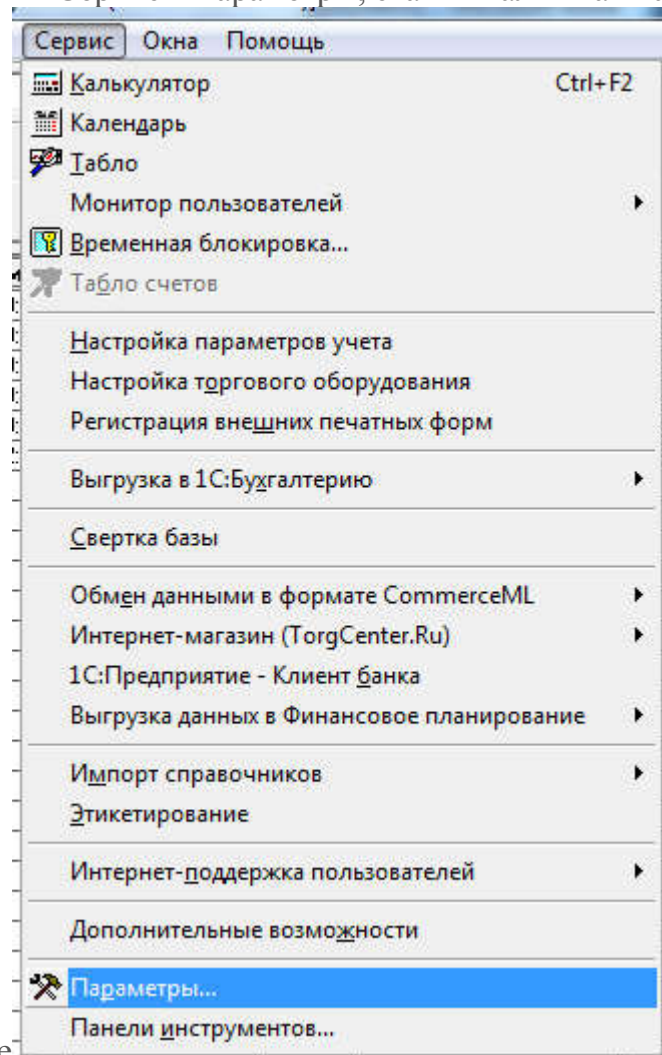
05 сентября 2017, 11:50



1Сv7 Предприятие Торговля и Склад. Как сделать время на чеках Текущее ?

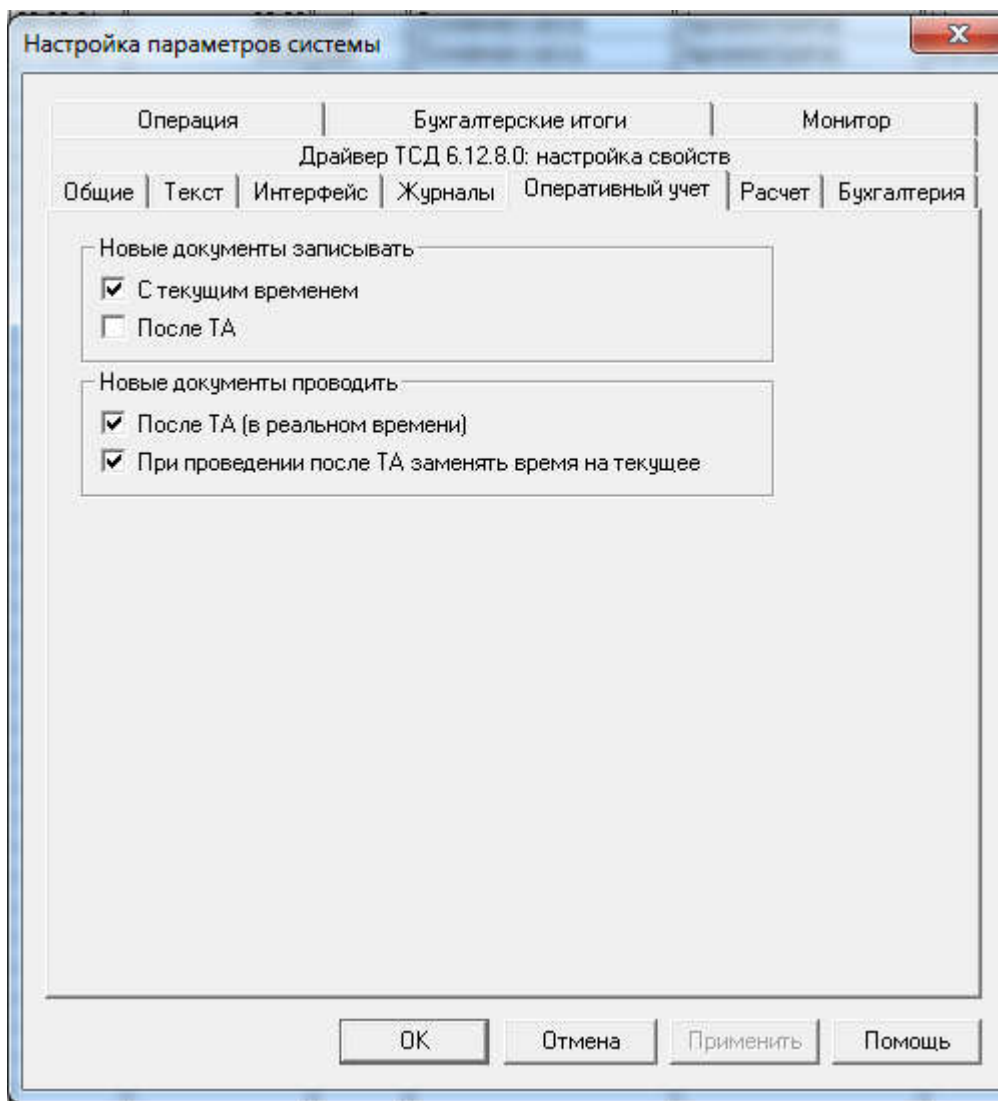
Многие задаются вопросом, как в Чеке ККМ при проведении сделать, так чтобы время документа было реальное, а не 12.00 или 12.01. Это достаточно просто.

Заходим в Сервис - Параметры, ставим галки как на



рисунке

- С текущим временем
- После ТА (В реальном времени)
- При проведении После ТА заменять время на текущее

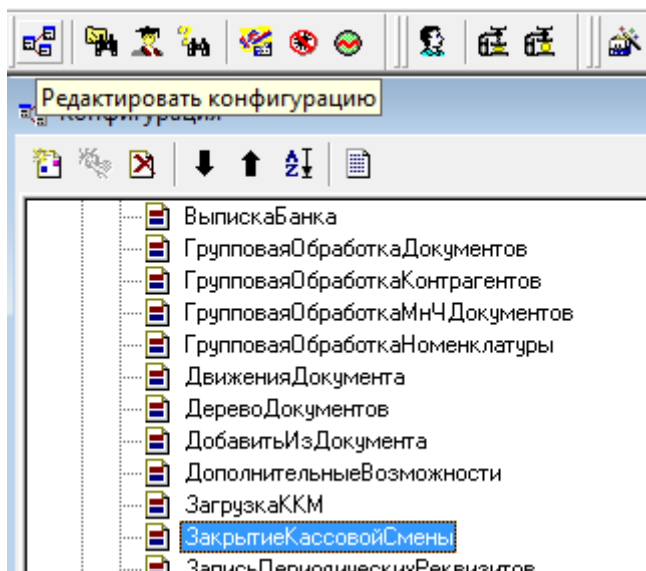


Такое работает на версии «Типовая конфигурация Торговля и Склад 7.70.941».

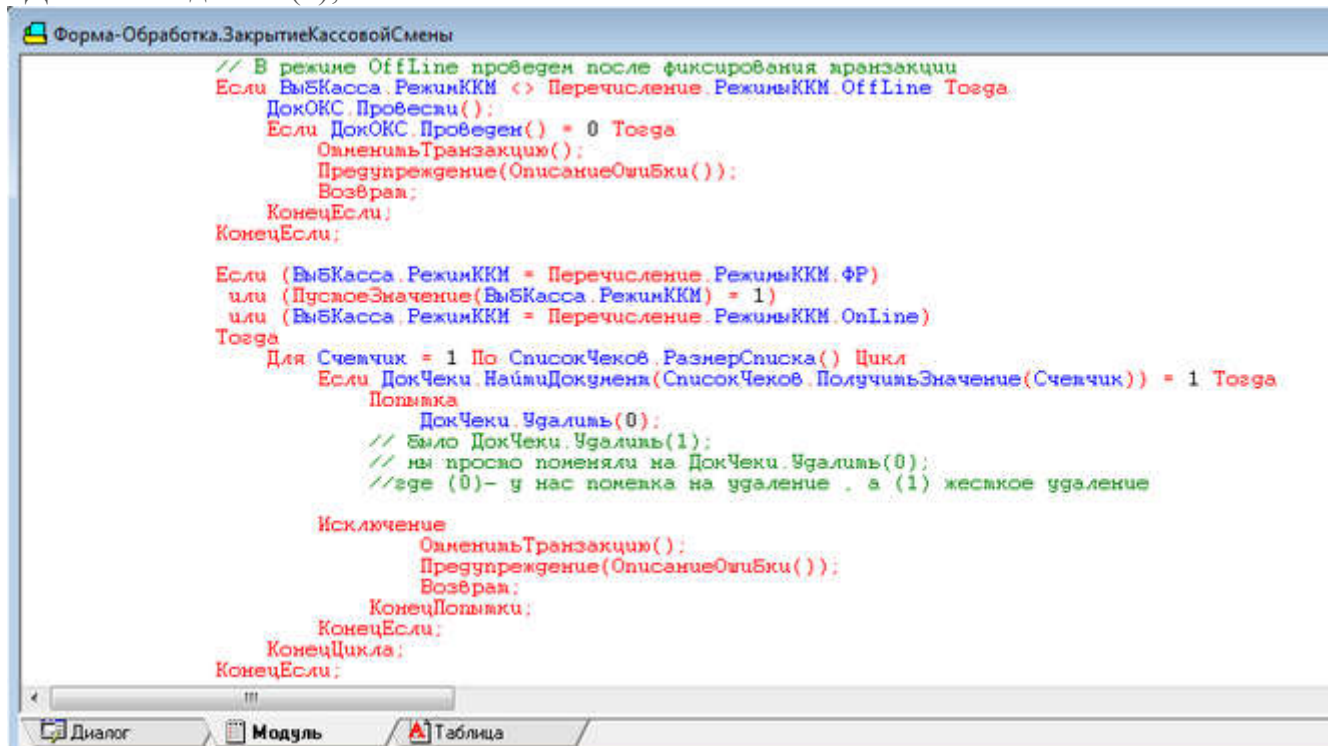
Если мы хотим видеть историю чеков продаж можно поступить следующим образом (правда это придется изменять через режим конфигуратор).

Делаете на свой страх и риск для начала на тестовой базе или делаем копию до изменений.

Запускаем 1С – выбираем КОНФИГУРАТОР . Открываем Конфигурацию (под меню файл второй столбец первая пиктограмма)-



Ищем В Обработках - Закрываем кассовой смены. Далее проходим в модуль ищем строчку - « ДокЧеки.Удалить(1);» меняем значение на «ДокЧеки.Удалить(0);».



Теперь у нас при закрытии кассовой смены все проведенные чеки будут пометаться на удаление.

Есть одно НО, дело в том что чеки имеют нехорошее свойство быстро накапливаться и длина их кода (номера чека не велика), нам надо будет периодически (раз в квартал +- месяц) заходить в программу монопольно и удалять помеченные документы дабы база не разрасталась и не тормозила работу. Другими словами у нас будет история продаж храниться от квартала +- месяц до удаления их из программы. Еще желательно, чтобы время на компьютерах стояло правильное - одинаковое (если их несколько).

Ах да после изменений в Конфигураторе надо нажать на дискетку и сохраняем наши изменения.