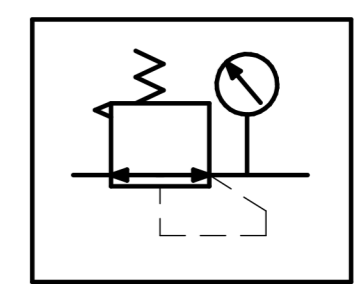
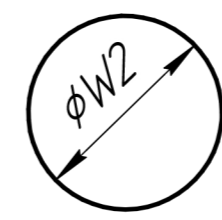
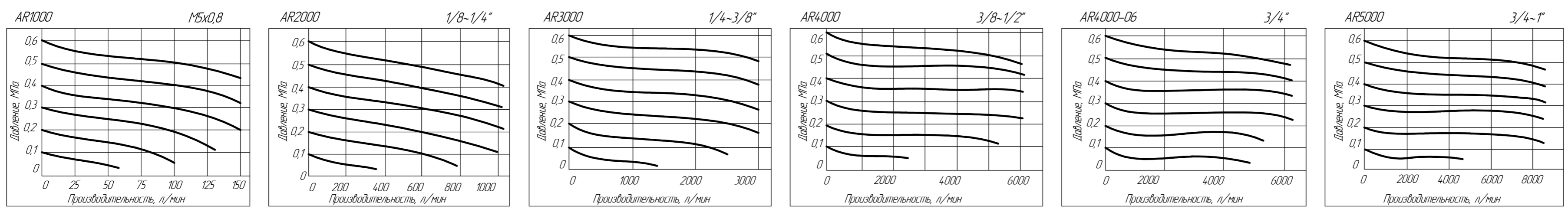


Монтажное отверстие в панели



Модель	Параметры														
	A	B	C	D	E	F	G	H	J	K	L	M	N	φW1	φW2
AR1000	25	61,5	11	25	26	25	28	30	4,5	6,5	40	2	20,5	M5	Max 35
AR2000	40	95	17	40	56,8	30	34	44	5,4	15,4	55	2,3	33,5	G1/8"-G1/4"	
AR3000	53	127,5	35	53	60,8	39	40	46	6,5	8	53	2,3	42,5	G1/4"-G3/8"	
AR4000	70	149,5	37,5	70	65,5	49,2	54	54	8,5	10,5	70	2,3	52,5	G3/8"-G1/2"	Max 52
AR5000	90	168	48	90	75,5	49,2	54	62	8,5	10,5	70	2,3	52,5	G3/4"-G1"	

Кривые расхода воздуха



Давление на входе P1=0,7 МПа

1 Производитель оставляет за собой право изменять размеры и габариты моделей без уведомления.

Изм.	Лист	№ док.	Подп.	Дата	Регулятор давления (клапан редукционный) AR1000-AR5000	Лит.	Масса	Масштаб
Разраб.						Лист	Листов	1
Проб.						ООО "ПГС"		
Т.контр.						Копировал		
Н.контр.						Формат А2		