

НАХОДИЛКА














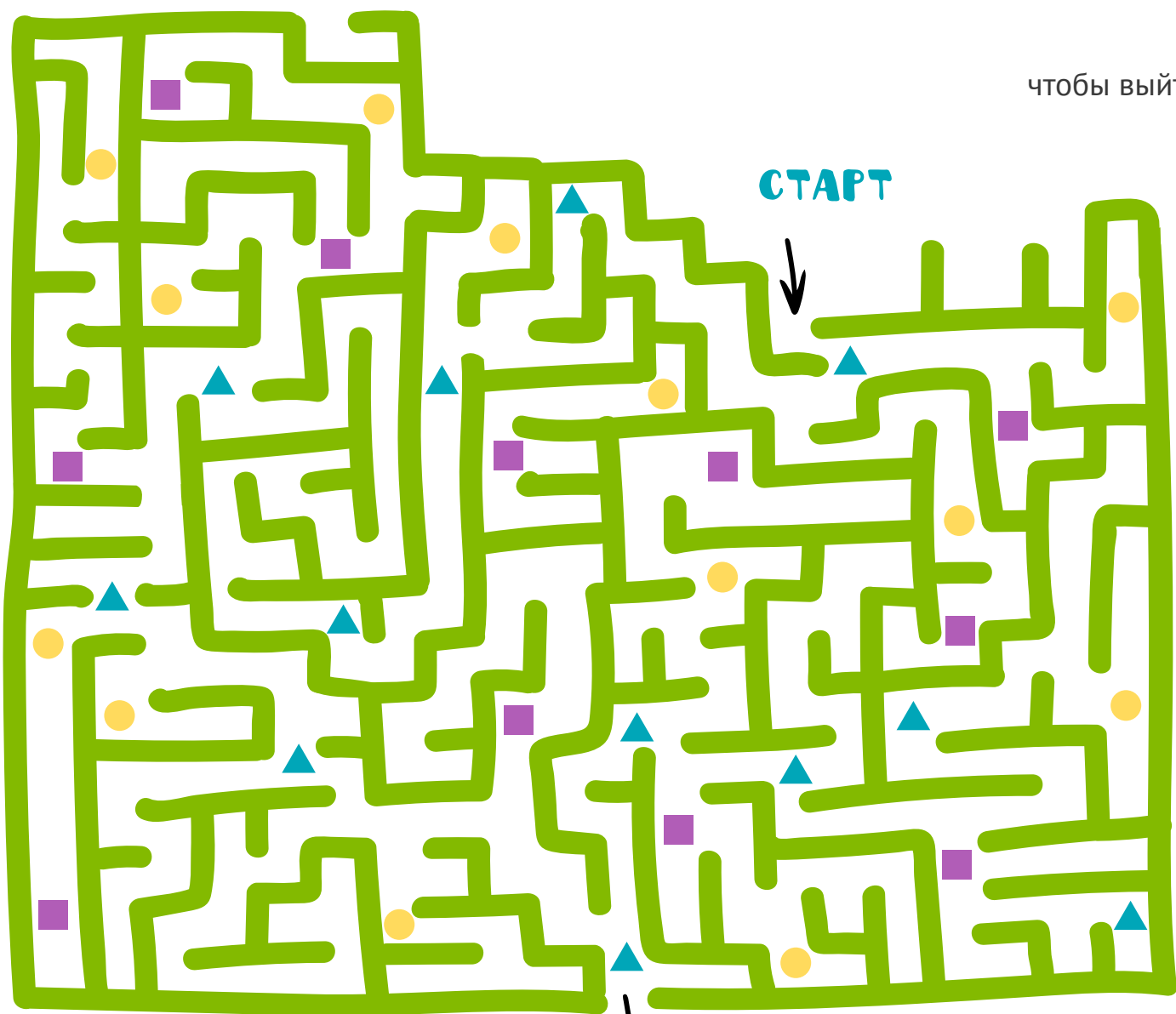




КУКУРУЗНЫЙ ЛАБИРИНТ




Следуй за треугольниками, чтобы выйти из кукурузного лабиринта.






НАРИСУЙ СВОЕГО МОНСТРИКА

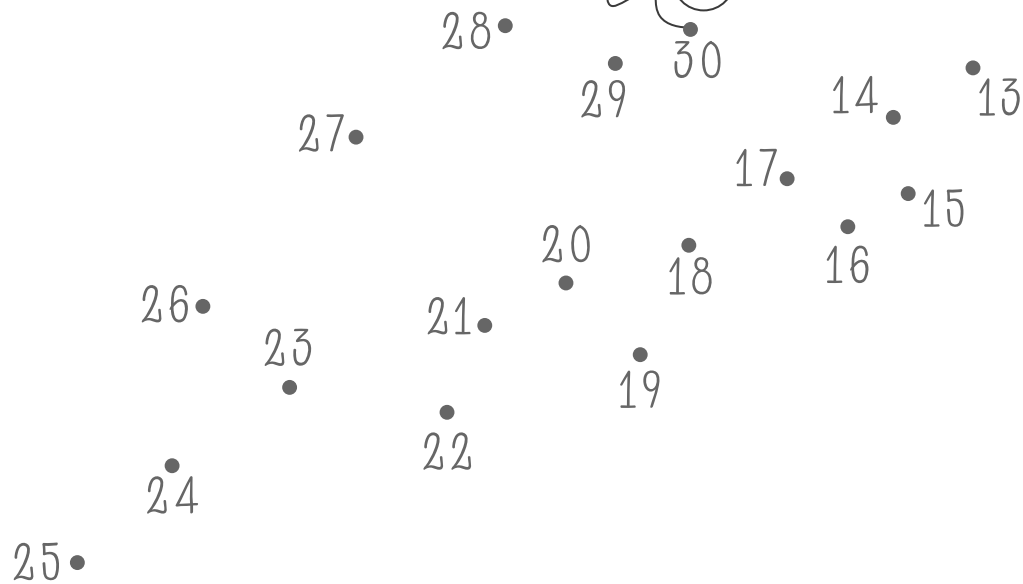

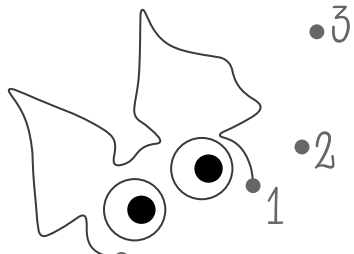
НАРИСУЙ СВОЕГО МОНСТРИКА



НАРИСУЙ МОНСТРИКАМ ГЛАЗКИ




СОЕДИНИ ПО ТОЧКАМ



ОБВЕДИ И РАСКРАСЬ ДОМ С ПРИЗРАКАМИ



СКОПИРУЙ ПОЛОВИНКУ ТЫКВЫ





НАЙДИ ТЕНЬ



ПРОЙДИ ЛАБИРИНТ ОТ 1 ДО 20





		1	5	6	7	8	2	3	
		2	3	4	5	9	11	15	
3	5	7	9	10	6	3	4	6	
16	11	10	9	8	7	12	5	9	
18	12	8	16	17	18	9			
5	13	14	15	2	19	20			




ВСТАВЬ ПРОПУЩЕННЫЕ ЧИСЛА В КАЖДОЙ СТРОЧКЕ

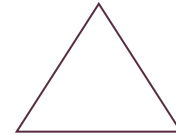




ВСТАВЬ ПРОПУЩЕННЫЕ ЧИСЛА В КАЖДОЙ СТРОЧКЕ





РАСКРАСЬ ЛЕТУЧИХ МЫШЕК ПО СХЕМЕ



ДОМ С ПРИЗРАКАМИ

Это шаблон поделки. Перенесите этот дом на черный лист бумаги, сделайте надрезы для окон по пунктирным линиям. Приклейте сзади желтый лист. Теперь в каждом открытом окошке нарисуйте своего монстрика или привидение! Добавьте к дому огромную луну и деревья. Теперь можно пугать!

Как перенести на черный лист? Можно напечатать сразу на черном, будут видны контуры. Либо напечатать на белом, соединить белый и черный степплером и вырезать два листа сразу.

