
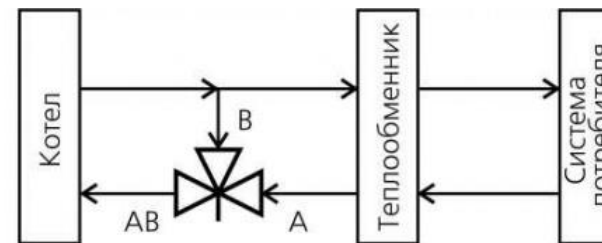
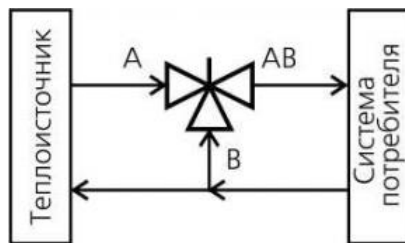


Монтажные положения



Примеры схем подключения



Рекомендации:

- а) перед клапанами устанавливать фильтры;
- б) перед клапанами устанавливать регуляторы перепада давления для:
 - стабилизации гидравлических режимов;
 - уменьшения уровня шума.