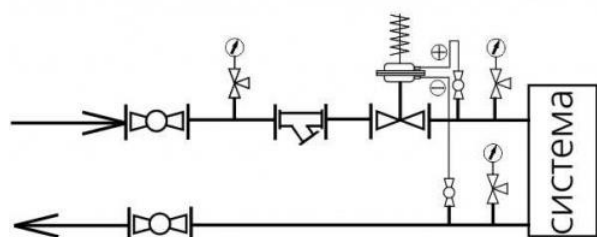
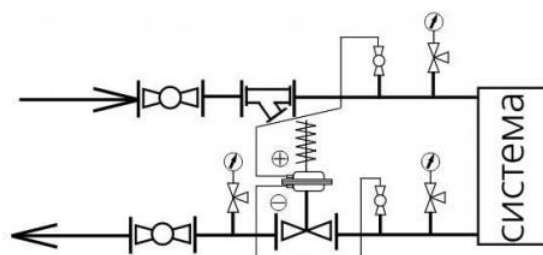


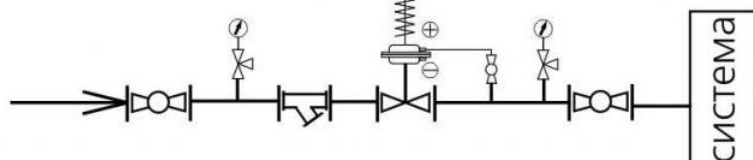
ПРИМЕРЫ СХЕМ ПОДКЛЮЧЕНИЯ



Установка регулятора перепада давления на подающем трубопроводе



Установка регулятора перепада давления на обратном трубопроводе



Установка регулятора давления "после себя" на подающем трубопроводе

ПРИМЕРЫ ОБОЗНАЧЕНИЯ ПРИ ЗАКАЗЕ

1. Регулятор перепада давления **ВРПД DN 50 Kvy 25** (0,04 - 0,7 МПа).
2. Диапазон (**0,04 - 0,7 МПа**) в обозначении допускается не указывать: **ВРПД DN50 Kvy 25**.
3. Регулятор перепада давления **ВРПД DN 50 Kvy 25 (0,2 - 1,2 МПа)**.
4. Регулятор перепада давления **ВРПД DN 150 Kvy 250 (0,6 - 1,2 МПа)**.
5. Регулятор перепада давления **ВРПД DN 200 Kvy 630 (0,1 - 0,4 МПа)**.