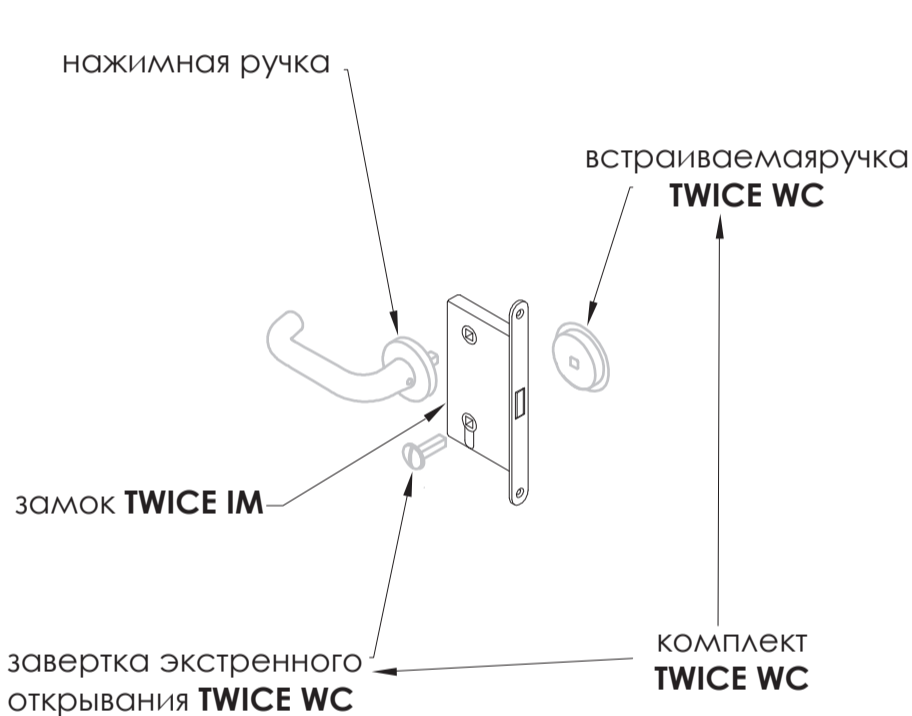


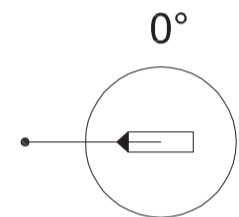
В техническом руководстве для системы **TWICE** продемонстрированы варианты установки 1-2-3 (стр.3), при которых створки полностью складываются при открывании. В этих случаях нельзя применять традиционные нажимные ручки или ручки-кнобы. Взамен этого, предлагаем использовать встраиваемую ручку **TWICE WC**.

Эта ручка (при использовании с магнитным замком **TWICE IM**) поворачивается на 180° в три позиции:

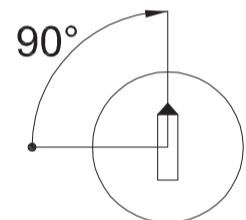
- угол 0° - замок закрыт, снаружи дверь нельзя открыть нажимной ручкой, можно открыть только заверткой экстренного открывания;
- угол 90° - замок открыт, снаружи дверь можно открыть нажимной ручкой;
- угол 180° - язычок втянут, дверь можно открыть изнутри встраиваемой ручкой.



0° - замок закрыт, дверь нельзя открыть нажимной ручкой



90° - замок открыт, дверь можно открыть нажимной ручкой



180° - язычок втянут, дверь можно открыть изнутри

