




**Настоящие
стальные двери**





Габаритные размеры двери 2060x980/880 правые и левые.

Наружный лист металла 2 мм. Цельногнутая конструкция полотна и короба.

Цвет окраски «ЧЕРНЫЙ АНТРАЦИТ»

Внутренняя отделка объемная фрезерованная панель «ГРАД» из влагостойкой МДФ (пр-во Бельгия) 12мм, цвет «Венге».

Толщина короба 110 мм. Полотно толщиной 80 мм.

Дверная ручка «CRIT» RF 6690

Ребра жесткости вертикальные и горизонтальные образующие монолитную конструкцию.

Фурнитура золото

Утеплитель утепление полотна и коробки: базальтовая плита «ROKWOOL» 80 мм высокой плотности.

Задвижка торцевая ночная «CRIT», вертушок «VENUS».

Уплотнитель 2 контура уплотнителя (1 магнитный + 1 экологически чистый, обеспечивающий надежную тепло и звукоизоляцию, бесшумность в эксплуатации).

Основной замок «KALE 252» (пр-во Турция), цилиндрический механизм «APECS» + эксцентрик + броненакладка врезная «CRIT».

Петли 3шт. регулируемые (пр-во ИТАЛИЯ), радиус открывания - 180 градусов; противосъемные хромированные фиксаторы 3шт.

Дополнительный замок «KALE 257L» (пр-во Турция) сувальдный.

Внешняя отделка объемная фрезерованная панель «ГРАД» из влагостойкой МДФ (пр-во Бельгия) 16мм, окрашена влагостойкой уличной краской фирмы «ICA GROUP» (пр-во Италия) цвет – «ШОКОЛАД КОРИЧНЕВЫЙ». Ковка – «ЛОЗА» патина золото.

Защита замков от выпиливания, высверливания, вспарывания, отжима, проворота. Шумоизоляция, сопротивление теплообмену – I класс (высший). Воздухопроницаемость на 25% выше по ГОСТу

Вес двери 130 кг.





Габаритные размеры двери 2060x980/880 правые и левые.

Наружный лист металла 2 мм. Цельногнутая конструкция полотна и короба.

Толщина короба 120 мм. Полотно толщиной 96 мм.

Цвет окраски «ЧЕРНЫЙ АНТРАЦИТ»

Ребра жесткости вертикальные и горизонтальные образующие монолитную конструкцию.

Утеплитель. Утепление полотна и коробки: базальтовая плита «ROKWOOL» 100 мм высокой плотности

Уплотнитель. 3 контура уплотнителя (1 магнитный + 2 экологически чистых, обеспечивающих

надежную тепло и звукоизоляцию, бесшумность в эксплуатации).

Петли 3шт. регулируемые (пр-во ИТАЛИЯ), радиус открывания - 180 градусов;

Внешняя отделка. Ковка «ФАСАД», стеклопакет зеркальный 3-х камерный, объемная фрезерованная панель «ЛАЦИО» из влагостойкой МДФ (пр-во Бельгия) 16мм, цвет «ДУБ ЗОЛОТОЙ» с черной патиной + лаковое покрытие, тип пленки – «VINORIT» (пр-во Израиль) с фрезерованными наличниками.

Внутренняя отделка. Объемная фрезерованная панель «ЛАЦИО» из влагостойкой МДФ (пр-во Бельгия) 16мм, цвет «ДУБ ЗОЛОТОЙ» с черной патиной + лаковое покрытие, тип пленки – «VINORIT» (пр-во Израиль).

Дверная ручка. «CRIT» RF 6690

Фурнитура. Хром

Задвижка торцевая ночная «CRIT», вертушок «VENUS».

Основной замок «KALE 252» (пр-во Турция), цилиндрический механизм «APECS» + эксцентрик + броненакладка врезная «CRIT».

Дополнительный замок «KALE 257L» (пр-во Турция) сувальдный.

Защита замков от выпиливания, высверливания, вспарывания, отжима, проворота. Шумоизоляция, сопротивление теплообмену – I класс (высший). Воздухопроницаемость на 25% выше по ГОСТу.

Вес двери 130 кг.





Габаритные размеры двери 2060x980/880 правые и левые.

Наружный лист металла 2 мм. Цельногнутая конструкция полотна и короба.

Толщина короба 120 мм. Полотно толщиной 96 мм.

Цвет окраски «ЧЕРНЫЙ АНТРАЦИТ»

Ребра жесткости вертикальные и горизонтальные образующие монолитную конструкцию.

Утеплитель утепление полотна и коробки: базальтовая плита «ROKWOOL» 100 мм высокой плотности.

Уплотнитель 3 контура уплотнителя (1 магнитный + 2 экологически чистых, обеспечивающих

надежную тепло и звукоизоляцию, бесшумность в эксплуатации).

Петли 3шт. регулируемые (пр-во ИТАЛИЯ), радиус открывания - 180 градусов; противосъемные хромированные фиксаторы 3шт.

Внешняя отделка объемная фрезерованная панель «ЛУНА» из влагостойкой МДФ (пр-во Бельгия) 16мм, цвет «ДУБ ЗОЛОТОЙ» с черной патиной + лаковое покрытие, тип пленки – «VINORIT» (пр-во Израиль) с фрезерованными наличниками.

Внутренняя отделка объемная фрезерованная панель «ЛУНА» из влагостойкой МДФ (пр-во Бельгия) 16мм, цвет «ДУБ ТЕМНЫЙ» с черной патиной + лаковое покрытие, тип пленки – «VINORIT» (пр-во Израиль).

Дверная ручка «CRIT» RF 6690

Фурнитура хром

Задвижка торцевая ночная «CRIT», вертушок «VENUS».

Основной замок «KALE 252» (пр-во Турция), цилиндрический механизм «APECS» + эксцентрик + броненакладка врезная «CRIT».

Дополнительный замок «KALE 257L» (пр-во Турция) сувальдный.

Защита замков от выпиливания, высверливания, вспарывания, отжима, проворота. Шумоизоляция, сопротивление теплообмену – I класс (высший). Воздухопроницаемость на 25% выше по ГОСТу.

Вес двери 130 кг.





Габаритные размеры двери 2060x980/880 правые и левые.

Наружный лист металла 2 мм. Цельногнутая конструкция полотна и короба.

Толщина короба 120 мм. Полотно толщиной 96 мм.

Цвет окраски «ЧЕРНЫЙ АНТРАЦИТ»

Ребра жесткости вертикальные и горизонтальные образующие монолитную конструкцию.

Утеплитель. Утепление полотна и коробки: базальтовая плита «ROKWOOL» 100 мм высокой плотности.

Уплотнитель. 3 контура уплотнителя (1 магнитный + 2 экологически чистых,

обеспечивающих надежную тепло и звукоизоляцию, бесшумность в эксплуатации).

Петли 3шт. регулируемые (пр-во ИТАЛИЯ), радиус открывания - 180 градусов; противосъемные хромированные фиксаторы 3шт.

Внешняя отделка объемная фрезерованная панель «МИЛАНО» из влагостойкой МДФ (пр-во Бельгия) 16мм, цвет «ДУБ ТЕМНЫЙ» с черной патиной + лаковое покрытие, тип пленки – «VINORIT» (пр-во Израиль) с фрезерованными наличниками.

Внутренняя отделка объемная фрезерованная панель «ГРАЦИЯ» из влагостойкой МДФ (пр-во Бельгия) 16мм, цвет «ДУБ ТЕМНЫЙ» с черной патиной + лаковое покрытие, тип пленки – «VINORIT» (пр-во Израиль).

Дверная ручка «CRIT» RF 6690

Фурнитура хром

Задвижка торцевая ночная «CRIT», вертушок «VENUS».

Основной замок «KALE 252» (пр-во Турция), цилиндрический механизм «APECS» + эксцентрик + броненакладка врезная «CRIT».

Дополнительный замок «KALE 257L» (пр-во Турция) сувальдный.

Защита замков от выпиливания, высверливания, вспарывания, отжима, проворота. Шумоизоляция, сопротивление теплообмену – I класс (высший). Воздухопроницаемость на 25% выше по ГОСТу.

Вес двери 130 кг.





Габаритные размеры двери 2060x980/880 правые и левые.

Наружный лист металла 2 мм. Цельногнутая конструкция полотна и короба.

Толщина короба 120 мм. Полотно толщиной 96 мм.

Цвет окраски «ЧЕРНЫЙ АНТРАЦИТ»

Ребра жесткости вертикальные и горизонтальные образующие монолитную конструкцию.

Утеплитель утепление полотна и коробки: базальтовая плита «ROKWOOL» 100 мм высокой плотности.

Уплотнитель 3 контура уплотнителя (1 магнитный + 2 экологически чистых, обеспечивающих надежную тепло и

звукоизоляцию, бесшумность в эксплуатации).

Петли 3шт. регулируемые (пр-во ИТАЛИЯ), радиус открывания - 180 градусов; противосъемные хромированные фиксаторы 3шт.

Внешняя отделка объемная фрезерованная панель «ОРИОН» из влагостойкой МДФ (пр-во Бельгия) 16мм, цвет «ДУБ ЗОЛОТОЙ» с черной патиной + лаковое покрытие, тип пленки – «VINORIT» (пр-во Израиль).

Внутренняя отделка объемная фрезерованная панель «ОРИОН» из влагостойкой МДФ (пр-во Бельгия) 16мм, цвет «ДУБ ТЕМНЫЙ» с черной патиной + лаковое покрытие, тип пленки – «VINORIT» (пр-во Израиль).

Дверная ручка «CRIT» RF 6690

Фурнитура хром

Задвижка торцевая ночная «CRIT», вертушок «VENUS».

Глазок «ARMADILLO» стеклянная оптика, угол обзора 180 градусов.

Основной замок «KALE 252» (пр-во Турция), цилиндрический механизм «APECS» + эксцентрик + броненакладка врезная «CRIT».

Дополнительный замок «KALE 257L» (пр-во Турция) сувальдный.

Защита замков от выпиливания, высверливания, вспарывания, отжима, проворота. Шумоизоляция, сопротивление теплообмену – I класс (высший). Воздухопроницаемость на 25% выше по ГОСТу.

Вес двери 130 кг.



БЕЛУГА

20



ДВЕРЬ С ТЕРМОРАЗРЫВОМ

Модель «СПАРТА».

Особенность данной модели – регулировка двери при установке ее в проем, что особенно актуально для моделей вес которых более 130 кг.



ДВЕРЬ С ТЕРМОРАЗРЫВОМ



Габаритные размеры двери 2060x980/880 правые и левые.

Наружный лист металла 2 мм. Цельногнутая конструкция полотна и короба.

Толщина короба 180 мм. Полотно толщиной 120 мм.

Цвет окраски «ЧЕРНЫЙ АНТРАЦИТ»

Ребра жесткости вертикальные и горизонтальные образующие монолитную конструкцию.

Утеплитель утепление полотна и коробки: базальтовая плита «ROKWOOL» 120 мм высокой плотности.

Уплотнитель 3 контура уплотнителя (1 магнитный + 2 экологически чистых, обеспечивающих надежную тепло и звукоизоляцию, бесшумность в эксплуатации).

Петли 3шт. регулируемые (пр-во ИТАЛИЯ), радиус открывания - 180 градусов; противосъемные хромированные фиксаторы 3шт.

Внешняя отделка объемная фрезерованная панель «СПАРТА» из влагостойкой МДФ (пр-во Бельгия) 16мм, цвет «ДУБ ТЕМНЫЙ» с черной патиной + лаковое покрытие, тип пленки – «VINORIT» (пр-во Израиль) с фрезерованными наличниками.

Внутренняя отделка объемная фрезерованная панель «СПАРТА» из влагостойкой МДФ (пр-во Бельгия) 16мм, цвет «ДУБ ЗОЛОТОЙ» с черной патиной + лаковое покрытие, тип пленки – «VINORIT» (пр-во Израиль).

Дверная ручка «CRIT» RF 6690

Фурнитура хром

Задвижка торцевая ночная «CRIT», вертушок «VENUS».

Глазок «ARMADILLO» стеклянная оптика, угол обзора 180 градусов.

Основной замок «KALE 252» (пр-во Турция), цилиндрический механизм «APECS» + эксцентрик + броненакладка врезная «CRIT».

Дополнительный замок «KALE 257L» (пр-во Турция) сувальдный.

Защита замков от выпиливания, высверливания, вспарывания, отжима, проворота. Шумоизоляция, сопротивление теплообмену – I класс (высший). Воздухопроницаемость на 25% выше по ГОСТу

Вес двери 150 кг.





Габаритные размеры двери 2060x980/880
правые и левые.

Наружный лист металла 2 мм. Цельногнутая конструкция полотна и короба.

Цвет окраски «ЧЕРНЫЙ АНТРАЦИТ»

Толщина короба 120 мм. Полотно толщиной 96 мм.

Ребра жесткости вертикальные и горизонтальные образующие монолитную конструкцию.

Утеплитель утепление полотна и коробки: базальтовая плита «ROKWOOL» 100 мм высокой плотности.

Уплотнитель 3 контура уплотнителя (1 магнитный + 2 экологически чистых,

обеспечивающих надежную тепло и звукоизоляцию, бесшумность в эксплуатации).

Петли 3шт. регулируемые (пр-во ИТАЛИЯ), радиус открывания - 180 градусов; противосъемные хромированные фиксаторы 3шт.

Внешняя отделка объемная фрезерованная панель «ВЕНЕЦИЯ» из влагостойкой МДФ (пр-во Бельгия) 16мм., цвет «ВЕНГЕ» + лаковое покрытие, тип пленки – «VINORIT» (пр-во Израиль) с фрезерованными наличниками.

Внутренняя отделка объемная фрезерованная панель «ВЕНЕЦИЯ» из влагостойкой МДФ (пр-во Бельгия) 16мм., цвет «ДУБ БЕЛЕНый» с патиной «КРЕМ- БРЮЛЕ» + лаковое покрытие, тип пленки – «VINORIT» (пр-во Израиль)

Дверная ручка «CRIT» RF 6690

Фурнитура хром

Задвижка торцевая ночная «CRIT», вертушок «VENUS».

Основной замок «KALE 252» (пр-во Турция), цилиндрический механизм «APECS» + эксцентрик + броненакладка врезная «CRIT».

Дополнительный замок «KALE 257L» (пр-во Турция) сувальдный.

Защита замков от выпиливания, высверливания, вспарывания, отжима, проворота. Шумоизоляция, сопротивление теплообмену – I класс (высший). Воздухопроницаемость на 25% выше по ГОСТу.

Вес двери 130 кг.





Габаритные размеры двери 2060x980/880
правые и левые.

Наружный лист металла 2 мм. Цельногнутая конструкция полотна и короба.

Цвет окраски «ЧЕРНЫЙ АНТРАЦИТ»

Толщина короба 120 мм. Полотно толщиной 96 мм.

Ребра жесткости вертикальные и горизонтальные образующие монолитную конструкцию.

Утеплитель утепление полотна и коробки: базальтовая плита «ROKWOOL» 100 мм высокой плотности.

Уплотнитель 3 контура уплотнителя (1 магнитный + 2 экологически чистых,

обеспечивающих надежную тепло и звукоизоляцию, бесшумность в эксплуатации).

Петли 3шт. регулируемые (пр-во ИТАЛИЯ), радиус открывания - 180 градусов; противосъемные хромированные фиксаторы 3шт.

Внешняя отделка объемная фрезерованная панель «ВЕРНИСАЖ» из влагостойкой МДФ (пр-во Бельгия) 16мм, цвет «ДУБ ТЕМНЫЙ» с черной патиной + лаковое покрытие, тип пленки – «VINORIT» (пр-во Израиль).

Внутренняя отделка объемная фрезерованная панель «ВЕРНИСАЖ» из влагостойкой МДФ (пр-во Бельгия) 16мм, цвет «БЕЛЫЙ» с патиной «КРЕМ-БРЮЛЛЕ»+ лаковое покрытие, тип пленки – «VINORIT» (пр-во Израиль).

Дверная ручка «CRIT» RF 6690

Фурнитура хром

Задвижка торцевая ночная «CRIT», вертушок «VENUS».

Основной замок «KALE 252» (пр-во Турция), цилиндрический механизм «APECS» + эксцентрик + броненакладка врезная «CRIT».

Дополнительный замок «KALE 257L» (пр-во Турция) сувальдный.

Защита замков от выпиливания, высверливания, вспарывания, отжима, проворота. Шумоизоляция, сопротивление теплообмену – I класс (высший). Воздухопроницаемость на 25% выше по ГОСТу.

Вес двери 130 кг.





Габаритные размеры двери 2060x980/880
правые и левые.

Наружный лист металла 2 мм. Цельногнутая
конструкция полотна и короба.

Цвет окраски «АНТИК СЕРЕБРО»

Толщина короба 120 мм. Полотно толщиной
96 мм.

Ребра жесткости вертикальные и
горизонтальные образующие монолитную
конструкцию.

Утеплитель утепление полотна и коробки:
базальтовая плита «ROKWOOL» 100 мм
высокой плотности.

Уплотнитель 3 контура уплотнителя
(1 магнитный + 2 экологически чистых,
обеспечивающих надежную тепло и

звукоизоляцию, бесшумность в эксплуатации).

Петли 3шт. регулируемые (пр-во ИТАЛИЯ),
радиус открывания - 180 градусов;
противовыемные хромированные фиксаторы
3шт.

Внешняя отделка объемная фрезерованная
панель «ВЕРСАЧЕ» из влагостойкой МДФ
(пр-во Бельгия) 16мм, цвет «БЕЛЫЙ» с
черной патиной + лаковое покрытие, тип
пленки – «VINORIT» (пр-во Израиль) с
фрезерованными наличниками.

Внутренняя отделка объемная фрезерованная
панель «ВЕРСАЧЕ» из влагостойкой МДФ
(пр-во Бельгия) 16 мм., цвет «БЕЛЫЙ» с
черной патиной, тип пленки – «VINORIT» (пр-во
Израиль).

Дверная ручка «CRIT» RF 6690

Фурнитура хром

Задвижка торцевая ночная «CRIT», вертушок
«VENUS».

Глазок «ARMADILLO» стеклянная оптика,
угол обзора 180 градусов.

Основной замок «KALE 252» (пр-во Турция),
цилиндровый механизм «APECS» + эксцентрик
+ броненакладка врезная «CRIT».

Дополнительный замок «KALE 257L» (пр-во
Турция) сувальдный.

Защита замков от выпиливания,
высверливания, вспарывания, отжима,
проворота. Шумоизоляция, сопротивление
теплообмену – I класс (высший).
Воздухопроницаемость на 25% выше по
ГОСТу.

Вес двери 130 кг.





Габаритные размеры двери 2060x980/880 правые и левые.

Наружный лист металла 2 мм. Цельногнутая конструкция полотна и короба.

Цвет окраски «ЧЕРНЫЙ АНТРАЦИТ»

Толщина короба 120 мм. Полотно толщиной 96 мм.

Ребра жесткости вертикальные и горизонтальные образующие монолитную конструкцию.

Утеплитель утепление полотна и коробки: базальтовая плита «ROKWOOL» 100 мм высокой плотности.

Уплотнитель 3 контура уплотнителя (1 магнитный + 2 экологически чистых,

обеспечивающих надежную тепло и звукоизоляцию, бесшумность в эксплуатации).

Петли 3шт. регулируемые (пр-во ИТАЛИЯ), радиус открывания - 180 градусов; противосъемные хромированные фиксаторы 3шт.

Внешняя отделка объемная фрезерованная панель «ЛАЦИО» из влагостойкой МДФ (пр-во Бельгия) 16мм, цвет «БЕЛЫЙ» с патиной серебро + лаковое покрытие, тип пленки – «VINORIT» (пр-во Израиль) с фрезерованными наличниками. Ковка «ЛАЦИО»

Внутренняя отделка объемная фрезерованная панель «ЛАЦИО» из влагостойкой МДФ (пр-во Бельгия) 16 мм., цвет «БЕЛЫЙ» с патиной серебро, тип пленки – «VINORIT» (пр-во Израиль).

Дверная ручка «CRIT» RF 6690

Фурнитура хром

Задвижка торцевая ночная «CRIT», вертушок «VENUS».

Основной замок «KALE 252» (пр-во Турция), цилиндрический механизм «APECS» + эксцентрик + броненакладка врезная «CRIT».

Дополнительный замок «KALE 257L» (пр-во Турция) сувальдный.

Защита замков от выпиливания, высверливания, вспарывания, отжима, проворота. Шумоизоляция, сопротивление теплообмену – I класс (высший). Воздухопроницаемость на 25% выше по ГОСТу.

Вес двери 180 кг.





Габаритные размеры двери 2060x980/880 правые и левые.

Наружный лист металла 2 мм. Цельногнутая конструкция полотна и короба.

Цвет окраски «ЧЕРНЫЙ АНТРАЦИТ»

Толщина короба 120 мм. Полотно толщиной 96 мм.

Ребра жесткости вертикальные и горизонтальные образующие монолитную конструкцию.

Утеплитель утепление полотна и коробки: базальтовая плита «ROKWOOL» 100 мм высокой плотности.

Уплотнитель 3 контура уплотнителя (1 магнитный + 2 экологически чистых, обеспечивающих

надежную тепло и звукоизоляцию, бесшумность в эксплуатации).

Петли 3шт. регулируемые (пр-во ИТАЛИЯ), радиус открывания - 180 градусов; противосъемные хромированные фиксаторы 3шт.

Внешняя отделка объемная фрезерованная панель «АРФА» из влагостойкой МДФ (пр-во Бельгия) 16мм, цвет «ДУБ ЗОЛОТОЙ» с черной патиной + лаковое покрытие, тип пленки – «VINORIT» (пр-во Израиль) с фрезерованными наличниками.

Внутренняя отделка объемная фрезерованная панель «АРФА» из влагостойкой МДФ (пр-во Бельгия) 16мм, цвет «БЕЛЫЙ» с патиной «КРЕМ-БРЮЛЕ» + лаковое покрытие, тип пленки – «VINORIT» (пр-во Израиль).

Дверная ручка «CRIT» RF 6690

Фурнитура хром

Задвижка торцевая ночная «CRIT», вертушок «VENUS».

Основной замок «KALE 252» (пр-во Турция), цилиндрический механизм «APECS» + эксцентрик + броненакладка врезная «CRIT».

Дополнительный замок «KALE 257L» (пр-во Турция) сувальдный.

Защита замков от выпиливания, высверливания, вспарывания, отжима, проворота. Шумоизоляция, сопротивление теплообмену – I класс (высший). Воздухопроницаемость на 25% выше по ГОСТу.

Вес двери 130 кг.





Габаритные размеры двери 2060x980/880
правые и левые.

Наружный лист металла 2 мм. Цельногнутая конструкция полотна и короба.

Цвет окраски «ЧЕРНЫЙ АНТРАЦИТ»

Толщина короба 120 мм. Полотно толщиной 96 мм.

Ребра жесткости вертикальные и горизонтальные образующие монолитную конструкцию.

Утеплитель утепление полотна и коробки: базальтовая плита «ROKWOOL» 100 мм высокой плотности.

Уплотнитель 3 контура уплотнителя (1 магнитный + 2 экологически чистых, обеспечивающих надежную тепло и звукоизоляцию, бесшумность в

эксплуатации).

Петли 3 шт. регулируемые (пр-во ИТАЛИЯ), радиус открывания - 180 градусов; противосъемные хромированные фиксаторы 3 шт.

Внешняя отделка ковка «ФАБЕРЖЕ», стеклопакет зеркальный 3-х камерный, объемная фрезерованная панель «ФАБЕРЖЕ» из влагостойкой МДФ (пр-во Бельгия) 16 мм., цвет «ДУБ ТЕМНЫЙ» с черной патиной + лаковое покрытие, тип пленки – «VINORIT» для уличного использования (пр-во Израиль) с фрезерованными наличниками. Ковка «ФАБЕРЖЕ»

Внутренняя отделка объемная фрезерованная панель «ФАБЕРЖЕ» из влагостойкой МДФ (пр-во Бельгия) 16 мм., цвет «ДУБ ТЕМНЫЙ» с черной патиной + лаковое покрытие, тип пленки – «VINORIT» для уличного использования

(пр-во Израиль).

Дверная ручка «CRIT» RF 6690

Фурнитура хром

Задвижка торцевая ночная «CRIT», вертушок «VENUS».

Основной замок «KALE 252» (пр-во Турция), цилиндрический механизм «APECS» + эксцентрик + броненакладка врезная «CRIT».

Дополнительный замок «KALE 257L» (пр-во Турция) сувальдный.

Защита замков от выпиливания, высверливания, вспарывания, отжима, проворота. Шумоизоляция, сопротивление теплообмену – I класс (высший). Воздухопроницаемость на 25% выше по ГОСТу.

Вес двери 130 кг.





Габаритные размеры двери 2060x980/880 правые и левые.

Наружный лист металла 2 мм. Цельногнутая конструкция полотна и короба.

Цвет окраски «ЧЕРНЫЙ АНТРАЦИТ»

Толщина короба 120 мм. Полотно толщиной 96 мм.

Ребра жесткости вертикальные и горизонтальные образующие монолитную конструкцию.

Утеплитель утепление полотна и коробки: базальтовая плита «ROKWOOL» 100 мм высокой плотности.

Уплотнитель 3 контура уплотнителя (1 магнитный + 2 экологически чистых, обеспечивающих

надежную тепло и звукоизоляцию, бесшумность в эксплуатации).

Петли 3шт. регулируемые (пр-во ИТАЛИЯ), радиус открывания - 180 градусов; противосъемные хромированные фиксаторы 3шт. + заглушки.

Внешняя отделка объемная фрезерованная панель «ФЛОРЕНЦИЯ» из влагостойкой МДФ (пр-во Бельгия) 16мм, цвет «ДУБ» с патиной серебро + лаковое покрытие, тип пленки – «VINORIT» (пр-во Израиль) с фрезерованными наличниками.

Внутренняя отделка объемная фрезерованная панель «ФЛОРЕНЦИЯ» из влагостойкой МДФ (пр-во Бельгия) 16мм, цвет «ДУБ ЛУЧИАНО» с патиной бронза + лаковое покрытие, тип пленки – «VINORIT» (пр-во Израиль).

Дверная ручка «CRIT» RF 6690 хром

Фурнитура хром

Задвижка торцевая ночная «APECS», вертушок «VENUS».

Основной замок «KALE 252» (пр-во Турция), цилиндрический механизм «APECS» + эксцентрик + броненакладка врезная «KX 21».

Дополнительный замок «KALE 257L» (пр-во Турция) сувальдный.

Защита замков от выпиливания, высверливания, вспарывания, отжима, проворота. Шумоизоляция, сопротивление теплообмену – I класс (высший). Воздухопроницаемость на 25% выше по ГОСТу.

Вес двери 130 кг.





Габаритные размеры двери 2060x980/880 правые и левые.

Наружный лист металла 2 мм. Цельногнутая конструкция полотна и короба.

Цвет окраски «ЧЕРНАЯ ШАГРЕНЬ»

Толщина короба 120 мм. Полотно толщиной 96 мм.

Ребра жесткости вертикальные и горизонтальные образующие монолитную конструкцию.

Утеплитель утепление полотна и коробки: базальтовая плита «ROKWOOL» 100 мм высокой плотности.

Уплотнитель 3 контура уплотнителя (1 магнитный

+ 2 экологически чистых, обеспечивающих надежную тепло и звукоизоляцию, бесшумность в эксплуатации).

Петли 3шт. регулируемые (пр-во ИТАЛИЯ), радиус открывания - 180 градусов; противосъемные хромированные фиксаторы 3шт.

Внешняя отделка объемная фрезерованная панель «ГЛОРИЯ» из МДФ 16мм, цвет «ВЕНГЕ ТАНГЕНТ» с фрезерованными наличниками.

Внутренняя отделка объемная фрезерованная панель «ГЛОРИЯ» из МДФ 10 мм, цвет «САНДАЛ БЕЛЫЙ».

Дверная ручка «АРЕС»

Фурнитура хром

Глазок «ARMADILLO» стеклянная оптика, угол обзора 180 градусов.


Задвижка торцевая ночная «CRIT», вертушок «VENUS».

Основной замок «KALE 252» (пр-во Турция), цилиндрический механизм «АРЕС» + эксцентрик + броненакладка врезная «CRIT».

Дополнительный замок «KALE 257L» (пр-во Турция) сувальдный.

Защита замков от выпиливания, высверливания, вспарывания, отжима, проворота. Шумоизоляция, сопротивление теплообмену – I класс (высший). Воздухопроницаемость на 25% выше по ГОСТу.

Вес двери 130 кг.





Габаритные размеры двери 2060x980/880 правые и левые.

Наружный лист металла 2 мм. Цельногнутая конструкция полотна и короба.

Цвет окраски «ЧЕРНЫЙ АНТРАЦИТ»

Витраж «Лотос»

Толщина короба 120 мм. Полотно толщиной 96 мм.

Ребра жесткости вертикальные и горизонтальные образующие монолитную конструкцию.

Утеплитель утепление полотна и коробки: базальтовая плита «ROKWOOL» 100 мм высокой плотности.

Уплотнитель 3 контура уплотнителя (1 магнитный + 2 экологически чистых, обеспечивающих

надежную тепло и звукоизоляцию, бесшумность в эксплуатации).

Петли 3шт. регулируемые (пр-во ИТАЛИЯ), радиус открывания - 180 градусов; противосъемные хромированные фиксаторы 3шт. + заглушки

Внешняя отделка объемная фрезерованная панель «ЛОТОС» из влагостойкой МДФ (пр-во Бельгия) 16мм, художественный витраж, покрытие Rosewood Nature 870 с черной патиной + лак, тип пленки – «VINORIT» (пр-во Израиль) с фрезерованными наличниками.

Внутренняя отделка объемная фрезерованная панель «ЛОТОС» из влагостойкой МДФ (пр-во Бельгия) 16мм, художественный витраж, покрытие Rosewood Nature 870 с черной патиной + лак, тип пленки – «VINORIT» (пр-во Израиль).

Дверная ручка «CRIT» RF 6690 золото

Фурнитура хром


Задвижка торцевая ночная «APECS», вертушок «VENUS» золото.

Основной замок «KALE 252» (пр-во Турция), цилиндрический механизм «APECS» + эксцентрик + броненакладка врезная «KALE 21».

Дополнительный замок «KALE 257L» (пр-во Турция) сувальдный.

Защита замков от выпиливания, высверливания, вспарывания, отжима, проворота. Шумоизоляция, сопротивление теплообмену – I класс (высший). Воздухопроницаемость на 25% выше по ГОСТу.

Вес двери 130 кг.





Габаритные размеры двери 2060x980/880
правые и левые.

Наружный лист металла 1,5 мм. Цельногнутая конструкция полотна и короба сейфового типа.

Цвет окраски «ЧЕРНЫЙ АНТРАЦИТ»

Толщина короба 120 мм. Полотно толщиной 94 мм.

Ребра жесткости вертикальные и горизонтальные образующие монолитную конструкцию.

Утеплитель утепление полотна и коробки: базальтовая плита «ROKWOOL» 100 мм высокой плотности.

Уплотнитель 4 контура уплотнителя (экологически

чистых, обеспечивающих надежную тепло и звукоизоляцию, бесшумность в эксплуатации).

Петли 3шт. регулируемые (пр-во ИТАЛИЯ), радиус открывания - 180 градусов; противосъемные хромированные фиксаторы 3шт.

Внешняя отделка металл - 1,5 мм.

Внутренняя отделка комбинированная составная панель «Б-2» из влагостойкой из МДФ 16 мм., цвет «ЧЕРНЫЙ МЕТАЛЛИК ГЛЯНЕЦ / КРОНА ТМ 45 С МОЛДИНГОМ СЕРЕБРО».

Дверная ручка «CRIT» RF 6690

Фурнитура хром

Основной замок «SECUREMME 2533»

двухсистемный (пр-во Италия) + два ригельных девиатора, препятствующих силовому взлому + сувальдный секрет «SECURMAP» защищен от подбора отмычек, от высверливания и выбивания + врезная сувальдная броненакладка, не имеющая аналогов у других производителей + врезная цилиндрическая броненакладка + цилиндрический механизм «SECUREMME K-2» с функцией перекодировки + эксцентрик.

Защита замков от выпиливания, высверливания, вспарывания, отжима, проворота. Шумоизоляция, сопротивление теплообмену – I класс (высший). Воздухопроницаемость на 25% выше по ГОСТу.

Вес двери 115 кг.





Габаритные размеры двери 2060х980/880 правые и левые.

Наружный лист металла 1,5 мм. Цельногнутая конструкция полотна и короба сейфового типа.

Цвет окраски «ЧЕРНЫЙ АНТРАЦИТ»

Толщина короба 123 мм. Полотно толщиной 105 мм.

Ребра жесткости вертикальные и горизонтальные образующие монолитную конструкцию.

Утеплитель утепление полотна и коробки: базальтовая плита «ROKWOOL» 100 мм высокой плотности.

Уплотнитель 4 контура уплотнителя (экологически чистых, обеспечивающих надежную тепло и

звукоизоляцию, бесшумность в эксплуатации).

Петли 3 шт. регулируемые (пр-во ИТАЛИЯ), радиус открывания - 180 градусов; противосъемные хромированные фиксаторы 3шт.

Внешняя отделка объемная фрезерованная панель «ЛАБИРИНТ» из МДФ 16 мм., цвет «Тиковое дерево».

Внутренняя отделка объемная фрезерованная панель «ЛАБИРИНТ» из МДФ 16 мм., цвет «Тиковое дерево».

Дверная ручка «CRIT» RF 6690

Фурнитура хром

Глазок «ARMADILLO» стеклянная оптика, угол обзора 180 градусов.

Основной замок «SECUREMME» двухсистемный (пр-во Италия) + два ригельных девиатора, препятствующих силовому взлому + сувальдный секрет «SECURMAP» защищен от подбора отмычек, от высверливания и выбивания + врезная сувальдная броненакладка, не имеющая аналогов у других производителей + врезная цилиндрическая броненакладка + цилиндрический механизм «SECUREMME K-2» с функцией перекодировки + эксцентрик.

Защита замков от выпиливания, высверливания, вспарывания, отжима, проворота. Шумоизоляция, сопротивление теплообмену – I класс (высший). Воздухопроницаемость на 25% выше по ГОСТу.

Вес двери 130 кг.





Габаритные размеры двери 2060x980/880
правые и левые;

Наружный лист металла 2 мм. Цельногнутая
конструкция полотна и короба;

Цвет окраски черный Антрацит;

Толщина короба 120 мм. Полотно толщиной
96 мм.;

Ребра жесткости вертикальные и
горизонтальные образующие монолитную
конструкцию;

Утеплитель утепление полотна и коробки:
базальтовая плита «Rockwool» 100мм
высокой плотности;

Уплотнитель 3 контура уплотнителя (1
магнитный + 2 экологически чистых,
обеспечивающих надежную тепло и
звукоизоляцию, бесшумность в эксплуатации);

Петли 3 шт. регулируемые (пр-во ИТАЛИЯ),
радиус открывания - 180 градусов;
противосъемные хромированные фиксаторы
3шт;

Внешняя отделка объемная фрезерованная
панель «ТОЛЕДО-3D» из влагостойкой МДФ
(пр-во Бельгия) 16мм, цвет «Дуб Темный»
с черной патиной + лаковое покрытие, тип
пленки – «VINORIT» (пр-во Израиль) с
резными 3D наличниками

Внутренняя отделка объемная фрезерованная
панель «ТОЛЕДО-3D» из влагостойкой МДФ
(пр-во Бельгия) 16мм, цвет «Дуб Темный»
с черной патиной + лаковое покрытие, тип
пленки – «VINORIT» (пр-во Израиль);

Дверная ручка «CRIT» RF 6690;

Фурнитура хром;

Задвижка торцевая ночная «Арекс», вертушок
«VENUS»;

Основной замок «KALE 252» (пр-во Турция),
цилиндрический механизм «APECS» + эксцентрик
+ броненакладка врезная «CRIT»;

Дополнительный замок «KALE 257L» (пр-во
Турция) сувальдный;

Защита замков от выпиливания,
высверливания, вспарывания, отжима,
проворота. Шумоизоляция, сопротивление
теплообмену – I класс (высший).
Воздухопроницаемость на 25% выше по
ГОСТу

Накладка на порог из нержавеющей стали
защищает наиболее уязвимую для царапин часть
дверного короба.

Вес двери 130 кг;





Габаритные размеры двери 2060x980/880 правые и левые;

Наружный лист металла 2 мм. Цельногнутая конструкция полотна и короба;

Цвет окраски черный Антрацит;

Толщина короба 120 мм. Полотно толщиной 96 мм.;

Ребра жесткости вертикальные и горизонтальные образующие монолитную конструкцию;

Утеплитель утепление полотна и коробки: базальтовая плита «Rockwool» 100мм высокой плотности;

Уплотнитель 3 контура уплотнителя (1 магнитный + 2 экологически чистых, обеспечивающих надежную тепло и звукоизоляцию, бесшумность в эксплуатации);

Петли 3 шт. регулируемые (пр-во ИТАЛИЯ), радиус открывания - 180 градусов; противосъемные хромированные фиксаторы 3шт;

Внешняя отделка ковка «СЕВИЛЬЯ ВНУТРИ СТЕКЛОПАКЕТА», стеклопакет зеркальный 3-х камерный, объемная фрезерованная панель «СЕВИЛЬЯ» из влагостойкой МДФ (пр-во Бельгия) 16 мм., цвет «Дуб Темный» с черной патиной + лаковое покрытие, тип пленки – «VINORIT» (пр-во Израиль) с фрезерованными наличниками;

Внутренняя отделка объемная фрезерованная панель «СЕВИЛЬЯ» из влагостойкой МДФ (пр-во Бельгия) 16 мм., цвет «Дуб Темный» с черной патиной + лаковое покрытие, тип пленки – «VINORIT» (пр-во Израиль);

Дверная ручка «CRIT» RF 6690;

Фурнитура хром;

Задвижка торцевая ночная «CRIT», вертушок «VENUS»;

Основной замок «KALE 252» (пр-во Турция), цилиндрический механизм «APECS» + эксцентрик + броненакладка врезная «CRIT»;

Дополнительный замок «KALE 257L» (пр-во Турция) сувальдный;

Защита замков от выпиливания, высверливания, вспарывания, отжима, проворота. Шумоизоляция, сопротивление теплообмену – I класс (высший). Воздухопроницаемость на 25% выше по ГОСТу

Накладка на порог из нержавеющей стали защищает наиболее уязвимую для царапин часть дверного короба.

Вес двери 150 кг





Габаритные размеры двери 2060x980/880 правые и левые.

Наружный лист металла 2 мм. Цельногнутая конструкция полотна и короба.

Цвет окраски «ЧЕРНЫЙ АНТРАЦИТ» + ЦИНК

Толщина короба 120 мм. Полотно толщиной 96 мм.

Ребра жесткости вертикальные и горизонтальные образующие монолитную конструкцию.

Утеплитель утепление полотна и коробки: базальтовая плита «ROKWOOL» 100 мм высокой плотности.

Уплотнитель 3 контура уплотнителя (1 магнитный + 2 экологически чистых, обеспечивающих надежную тепло и

звукоизоляцию, бесшумность в эксплуатации).

Петли 3 шт. регулируемые (пр-во ИТАЛИЯ), радиус открывания - 180 градусов; противосъемные латунные фиксаторы 5шт.

Внешняя отделка Ковка «АЛЬМЕРИЯ», стеклопакет зеркальный 3-х камерный, объемная фрезерованная панель «АЛЬМЕРИЯ» из Корабельной влагостойкой Фанеры (пр-во Италия) 18 мм., цвет «Дуб беленый» с белой патиной + атмосферостойкий лак с фрезерованными наличниками, стучало «ЛЕВ»

Внутренняя отделка объемная фрезерованная панель «АЛЬМЕРИЯ» из МДФ 16 мм., покрытая шпоном дуба, цвет «Дуб беленый» с белой патиной+лаковое покрытие.

Дверная ручка «CRIT» RF 6690

Фурнитура бронза

Задвижка вварная ночная, вертушок Резидент

Основной замок «ISEO 618-2 DFITB LL» двухсистемный (пр-во Италия) + два ригельных девиатора, препятствующих силовому взлому + врезная цилиндрическая броненакладка + цилиндрический механизм «Kale» + эксцентрик

Защита замков от выпиливания, высверливания, вспарывания, отжима, проворота. Шумоизоляция, сопротивление теплообмену – I класс (высший). Воздухопроницаемость на 25% выше по ГОСТу.

Накладка на порог из бронзы защищает наиболее уязвимую для царапин часть дверного короба.

Вес двери 130 кг.





Габаритные размеры двери 2060x980/880 правые и левые.

Наружный лист металла 2 мм. Цельногнутая конструкция полотна и короба.

Цвет окраски «ЧЕРНЫЙ АНТРАЦИТ» + ЦИНК

Толщина короба 120 мм. Полотно толщиной 96 мм.

Ребра жесткости вертикальные и горизонтальные образующие монолитную конструкцию.

Утеплитель утепление полотна и коробки: базальтовая плита «ROKWOOL» 100 мм высокой плотности.

Уплотнитель 3 контура уплотнителя (1 магнитный + 2 экологически чистых,

обеспечивающих надежную тепло и звукоизоляцию, бесшумность в эксплуатации).

Петли 3 шт. регулируемые (пр-во ИТАЛИЯ), радиус открывания - 180 градусов; противосъемные латуневые фиксаторы 5шт.

Внешняя отделка объемная фрезерованная панель «ТУЛУЗА» из Корабельной влагостойкой Фанеры (пр-во Италия) 18 мм., цвет «Махагон темный»+атмосферостойкий лак с объемными фрезерованными наличниками

Внутренняя отделка объемная фрезерованная панель «ТУЛУЗА» из МДФ 16 мм., покрытая шпоном дуба, цвет «Вишня»+лаковое покрытие.

Дверная ручка «CRIT» RF 6690

Фурнитура бронза

Задвижка вварная ночная, вертушок Резидент

Основной замок «ISEO 618-2 DFITB LL» двухсистемный (пр-во Италия) + два ригельных девиатора, препятствующих силовому взлому + врезная цилиндрическая броненакладка + цилиндрический механизм «Kale» + эксцентрик

Защита замков от выпиливания, высверливания, вспарывания, отжима, проворота. Шумоизоляция, сопротивление теплообмену – I класс (высший). Воздухопроницаемость на 25% выше по ГОСТу.

Накладка на порог из бронзы защищает наиболее уязвимую для царапин часть дверного короба.

Вес двери 130 кг.





Габаритные размеры двери 2060x980/880 правые и левые.

Наружный лист металла 2 мм. Цельногнутая конструкция полотна и короба.

Цвет окраски «ЧЕРНЫЙ АНТРАЦИТ» + ЦИНК

Толщина короба 120 мм. Полотно толщиной 96 мм.

Ребра жесткости вертикальные и горизонтальные образующие монолитную конструкцию.

Утеплитель утепление полотна и коробки: базальтовая плита «ROKWOOL» 100 мм высокой плотности.

Уплотнитель 3 контура уплотнителя (1 магнитный + 2 экологически чистых,

обеспечивающих надежную тепло и звукоизоляцию, бесшумность в эксплуатации).

Петли 3 шт. регулируемые (пр-во ИТАЛИЯ), радиус открывания - 180 градусов; противосъемные латуневые фиксаторы 5шт.

Внешняя отделка объемная фрезерованная панель «НИЦЦА» из Корабельной влагостойкой Фанеры (пр-во Италия) 18 мм., цвет «Махагон темный»+ атмосферостойкий лак с фрезерованными наличниками

Внутренняя отделка объемная фрезерованная панель «НИЦЦА» из МДФ 16 мм., покрытая шпоном дуба, цвет «Махагон темный»+лаковое покрытие.

Дверная ручка «CRIT» RF 6690

Фурнитура бронза

Задвижка вварная ночная, вертушок Резидент

Основной замок «ISEO 618-2 DFITB LL» двухсистемный (пр-во Италия) + два ригельных девиатора, препятствующих силовому взлому + врезная цилиндрическая броненакладка + цилиндрический механизм «Kale» + эксцентрик

Защита замков от выпиливания, высверливания, вспарывания, отжима, проворота. Шумоизоляция, сопротивление теплообмену – I класс (высший). Воздухопроницаемость на 25% выше по ГОСТу.

Накладка на порог из бронзы защищает наиболее уязвимую для царапин часть дверного короба.

Вес двери 130 кг.





Габаритные размеры двери 2060x980/880 правые и левые.

Наружный лист металла 2 мм. Цельногнутая конструкция полотна и короба.

Цвет окраски «ЧЕРНЫЙ АНТРАЦИТ» + ЦИНК

Толщина короба 120 мм. Полотно толщиной 96 мм.

Ребра жесткости вертикальные и горизонтальные образующие монолитную конструкцию.

Утеплитель утепление полотна и коробки: базальтовая плита «ROKWOOL» 100 мм высокой плотности.

Уплотнитель 3 контура уплотнителя (1 магнитный + 2 экологически чистых,

обеспечивающих надежную тепло и звукоизоляцию, бесшумность в эксплуатации).

Петли 3 шт. регулируемые (пр-во ИТАЛИЯ), радиус открывания - 180 градусов; противосъемные латуневые фиксаторы 5шт.

Внешняя отделка объемная фрезерованная панель «СОРЕНТО» из массива ясень 18 мм., цвет «Орех» + атмосферостойкий лак с фрезерованными наличниками

Внутренняя отделка объемная фрезерованная панель «СОРЕНТО» из массива ясень 18 мм., цвет «Дуб беленый» с патиной+лаковое покрытие.

Дверная ручка «CRIT» RF 6690

Фурнитура бронза

Задвижка вварная ночная, вертушок Резидент


Основной замок «Моттура 939 на шасси» двухсистемный (пр-во Италия) + два ригельных девиатора, препятствующих силовому взлому + врезная цилиндрическая броненакладка + цилиндрический механизм «Kale» + эксцентрик

Защита замков от выпиливания, высверливания, вспарывания, отжима, проворота. Шумоизоляция, сопротивление теплообмену – I класс (высший). Воздухопроницаемость на 25% выше по ГОСТу.

Накладка на порог из бронзы защищает наиболее уязвимую для царапин часть дверного короба.

Отбойник для защиты полотна двери от ударов

Вес двери 130 кг.





Габаритные размеры двери 2060x980/880
правые и левые;

Наружный лист металла 2 мм. Цельногнутая конструкция полотна и короба;

Цвет окраски Серый муар;

Толщина короба 120мм. Полотно толщиной 96мм;

Ребра жесткости вертикальные и горизонтальные образующие монолитную конструкцию;

Утеплитель утепление полотна и коробки базальтовая плита «ROCKWOOL» 100мм высокой плотности;

Уплотнитель 3 контура уплотнителя (два контура экологически чистого уплотнителя + один контур магнитного уплотнителя обеспечивают максимальную звуко и

теплоизоляцию, бесшумность в эксплуатации);

Петли 3 шт регулирующие ИТАЛИЯ (радиус открывания – 180 градусов). Противосъемные хромированные фиксаторы 3шт;

Внешняя отделка Составная панель МОДЕРН из МДФ с вставками из нержавеющей стали, цвет – ВЕНГЕ ТАБАКО / МАНЗУНИЯ ЧЕРНАЯ, толщина 16мм, с гладкими наличниками;

Внутренняя отделка. Составная панель МОДЕРН из МДФ с вставками из нержавеющей стали, цвет – ВЕНГЕ ТАБАКО / МАНЗУНИЯ ЧЕРНАЯ, толщина 16мм

Дверная ручка «APECS»;

Фурнитура хром;

Глазок «ARMADILLO» стеклянная оптика, угол обзора 180 градусов;

Задвижка Торцевая ночная «Арекс», вертушок «CRIT»

Основной замок

«Kale» № 252 (4-го класса взломостойкости) цилиндрический + эксцентрик + броненакладка врезная «CRIT»;

Дополнительный замок «Kale» № 257 (4-го класса взломостойкости) сувальдный

Защита замков от выпиливания, высверливания, вспарывания, отжима, проворота

Шумоизоляция, сопротивление теплообмену

1 класс (высший);

Воздухопроницаемость на 25% выше по ГОСТу.

Вес 130 кг





Габаритные размеры двери 2060x980/880
правые и левые;

Наружный лист металла 2 мм. Цельногнутая
конструкция полотна и коробка;

Цвет окраски ЧЕРНАЯ ШАГРЕНЬ;

Толщина короба 120мм.

Полотно толщиной 96мм;

Ребра жесткости вертикальные и
горизонтальные образующие монолитную
конструкцию;

Утеплитель. Утепление полотна и коробки
базальтовая плита «ROCKWOOL» 100мм
высокой плотности;

Уплотнитель 3 контура уплотнителя (два
контура экологически чистого уплотнителя
+ один контур магнитного уплотнителя

обеспечивают максимальную звуко и
теплоизоляцию, бесшумность в эксплуатации);

Петли 3 шт регулирующие ИТАЛИЯ (радиус
открывания – 180 градусов). Противосъемные
хромированные фиксаторы 3шт;

Внешняя отделка объемная фрезерованная
панель «БИЗНЕС» из МДФ с черным стеклом
лакобель t-4мм, цвет – ЧЕРНАЯ МОЗАИКА,
толщина 16мм, с гладкими наличниками;

Внутренняя отделка объемная фрезерованная
панель «БИЗНЕС» из МДФ с черным стеклом
лакобель t-4мм, цвет – ВЕНГЕ, толщина 16мм

Дверная ручка «APECS»;

Фурнитура –хром;

Глазок «ARMADILLO» стеклянная оптика,
угол обзора 180 градусов;

Задвижка Торцевая ночная «APECS»,
вертушок «CRIT»

Основной замок «KALE» № 252 (4-го класса
взломостойкости) цилиндрический + эксцентрик
+ броненакладка врезная «CRIT»;

Дополнительный замок «KALE» № 257 (4-го
класса взломостойкости) сувальдный

Защита замков от выпиливания,
высверливания, вспарывания, отжима,
проворота

Шумоизоляция, сопротивление теплообмену
1 класс (высший);

Воздухопроницаемость на 25% выше по
ГОСТу.

Вес 130 кг





Габаритные размеры двери 2060x980/880 правые и левые.

Наружный лист металла 2 мм. Цельногнутая конструкция полотна и короба.

Толщина короба 120 мм. Полотно толщиной 96 мм.

Цвет окраски «ЧЕРНАЯ ШАГРЕНЬ»

Ребра жесткости вертикальные и горизонтальные образующие монолитную конструкцию.

Утеплитель утепление полотна и коробки: базальтовая плита «ROKWOOL» 100 мм высокой плотности.

Уплотнитель 3 контура уплотнителя (1 магнитный

+ 2 экологически чистых, обеспечивающих надежную тепло и звукоизоляцию, бесшумность в эксплуатации).

Петли 3шт. регулируемые (пр-во ИТАЛИЯ), радиус открывания - 180 градусов; противосъемные хромированные фиксаторы 3шт.

Внешняя отделка объемная фрезерованная панель «БАРСЕЛОНА» из МДФ 16 мм, цвет «ОРЕХ ПРЕМИУМ» с фрезерованными наличниками.

Внутренняя отделка объемная фрезерованная панель «БАРСЕЛОНА» из МДФ 16мм, цвет «ОРЕХ ПРЕМИУМ»

Дверная ручка «CRIT» RF 6690

Фурнитура хром

Задвижка торцевая ночная «CRIT», вертушок «CRIT».

Основной замок «KALE 252» (пр-во Турция), цилиндрический механизм «APECS» + эксцентрик + броненакладка врезная «CRIT».

Дополнительный замок «KALE 257L» (пр-во Турция) сувальдный.

Защита замков от выпиливания, высверливания, вспарывания, отжима, проворота. Шумоизоляция, сопротивление теплообмену – I класс (высший). Воздухопроницаемость на 25% выше по ГОСТу.

Вес двери 130 кг.

СОДЕРЖАНИЕ:

Модель «ГРАД»	3
Модель «ЛАЦИО»	5
Модель «ЛУНА»	7
Модель «МИЛАНО»	9
Модель «ОРИОН»	11
Модель «СПАРТА»	13
Модель «ВЕНЕЦИЯ»	5
Модель «ВЕРНИСАЖ»	17
Модель «ВЕРСАЧЕ»	19
Модель «ЛАЦИО ДВУХСТВОРЧАТАЯ»	21
Модель «АРФА»	23
Модель «ФАБЕРЖЕ»	25
Модель «ФЛОРЕНЦИЯ»	27
Модель «ГЛОРИЯ»	29
Модель «ЛОТОС»	31
Модель «КОНЦЕПТ Б-2»	33
Модель «КОНЦЕПТ Б-3»	35
Модель «ТОЛЕДО»	37
Модель «СЕВИЛЬЯ»	39
Модель «АЛЬМЕРИЯ»	41
Модель «ТУЛУЗА»	43
Модель «НИЦЦА»	45
Модель «СОРРЕНТО»	47
Модель «МОДЕРН»	49
Модель «БИЗНЕС»	51
Модель «БАРСЕЛОНА»	53
Фурнитура.	49
Пленки	52



Состав комплекта:

1. Корпус замка 2533 — 1 шт.
2. Сувальдная нуклия SECURMAP с 6 ключами (1+5)
3. Защитная марганцевая пластина
4. Врезная сувальдная броненакладка
5. Врезная цилиндровая броненакладка
6. Декоративная ответная часть для врезной броненакладки под шток
7. Декоративная ответная часть под сувальдный ключ со шторкой
8. Дверной глазок (60-110 мм)
9. Цилиндровый механизм серии K2 с функцией перекодировки ключ/шток и вертушка

SECUREMA 2533

- Замок имеет два различных типа запираения, совмещенные в одном корпусе, которые представляют надежную защиту от вскрытия и взлома.
- Закрытие верхнего сувальдного механизма на четыре полуоборота обеспечивает основное силовое запираение замка на четыре основных ригеля и заселку, а также приводит в действие вертикальный привод на тяги, которые дают две дополнительные точки запираения (одна сверху, одна снизу).
- При закрывании/открывании замков SECUREMME в действие приводится шесть антифрикционных сувальдных пластин, изготовленных из оцинкованной холоднокатанной стали, соответствующей европейским стандартам качества.
- Закрытие нижнего цилиндрического механизма обеспечивает контрольную функцию на два оборота. Завод изготовитель SECUREMME специально для этого комплекта разработал цилиндрический механизм серии K2 с одним монтажным ключом и пятью основными ключами в оригинальной заводской упаковке.
- Посадочное место крепления цилиндрического механизма усилено проставочным элементом U-образной формы, обеспечивающей дополнительную жесткость корпуса
- Корпус замка от механических воздействий защищает твердосплавная пластина.
- Максимальную защиту замка от взлома и вскрытия обеспечивают врезные броненакладки: как сувальдная так и цилиндрическая, которые закалены до 64HRC (единиц) по шкале Роквелла.



Комплектация:

- монтажный ключ
- 5 ключей "основной жизни"
- перекодировочный ключ "второй" и "третьей" жини
- 2 декоративные накладки

ISEO 618-2 DFITB LL

Замок врезной два в одном с блокировкой (верхняя заселка) LUNGVA VITA (перекодировуемый)

Замок врезной, комбинированный, для установки на металлическую дверь; 4 основных ригеля управляются сувальдным механизмом, заселка - ручкой, а верхний ригель - цилиндрическим механизмом;

механизмы зависимы - закрытый сувальдный механизм блокируется действием цилиндрического;

предусмотрено крепление вертикальных тяг (2 дополнительные точки запираения - сверху и снизу)




Новинка!

Накладки на порог из бронзы и нержавеющей стали защищает наиболее уязвимую для царапин часть дверного короба.



Противосъёмные хромированные фиксаторы. (пр-во Италия)



Глазок «ARMADILLO» стеклянная оптика; угол обзора 180°



Петли (пр-во Италия), радиус открывания - 180°



GRIT

Броненакладка врезная «CRIT»



KALE

Накладка «KALE»



GRIT

Дверная ручка «CRIT» RF 6690



GRIT

Задвижка торцевая ночная «CRIT»
Вертушок «VENUS»



цилиндровый механизм

APECS + эксцентрик



KALE 252R

Технические характеристики:

Тип механизма цилиндрический
 Габаритные размеры 210*107*19,5 мм
 Количество ригелей 3
 Вылет ригелей 34,5 мм
 Диаметр ригелей 16 мм
 Количество полуоборотов 6



KALE 257L

Технические характеристики:

Тип механизма сувальдный
 с бронепластиной
 Габаритные размеры 140*110*19,5 мм
 Количество ригелей 3
 Вылет ригелей 34,5 мм
 Диаметр ригелей 16 мм
 Количество полуоборотов 4
 Количество ключей 5





--

--

--

--

--

--

--

--





Дуб тёмный



Дуб золотой



Дуб белёный



Белый



Венге темный



Дуб Лучиано



Дуб



Роувуд натуральный

