



PATENTED

## INVISIBLE WOOD

Specially designed for the most demanding customers, the INVISIBLE WOOD enables the application of a sliding door with an innovative completely invisible sliding system.

Without unaesthetic visible elements, the INVISIBLE WOOD enables the creation of sophisticated and modern spaces. This new OPENSAPCE system transforms any space into a modern design room, making the simplest doors a primary decorative element that can be customized to your liking.

*L'INVISIBLE WOOD est une solution exclusive qui permet l'installation d'une porte coulissante avec un système coulissant innovant et complètement invisible.*

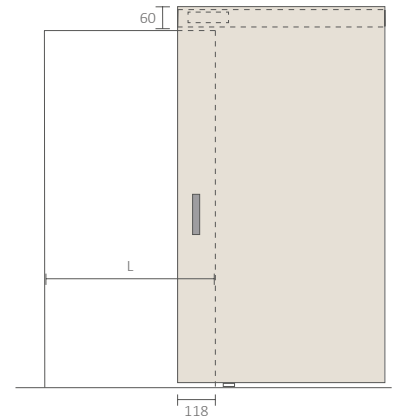
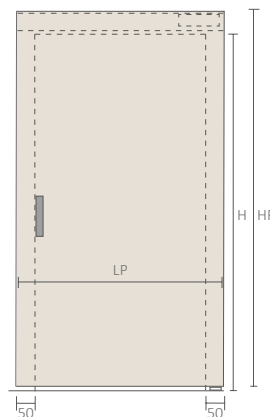
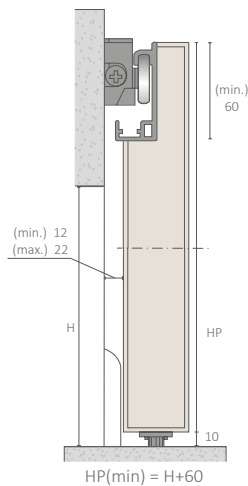
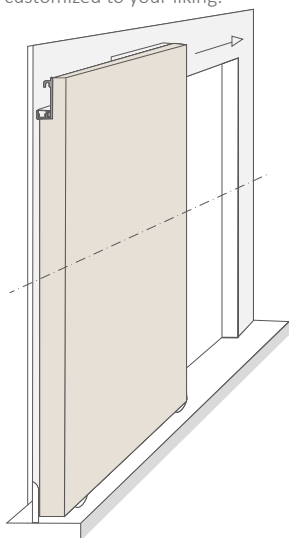
*Sans éléments inesthétiques visibles, ce système transforme tous les pièces en espaces de design modernes et élégants, ce qui fait de vos portes des éléments décoratifs essentiels qui peuvent être totalement personnalisés.*

### SINGLE DOOR KIT | KIT PORTE SIMPLE

MAX. DOOR WIDTH Largeur max. de la porte	KIT KIT
1	1100
1	1800

### DOOR DIMENSION | DIMENSION PORTE

	OPTION 1 OPTION 1	OPTION 2 OPTION 2	OPTION 3 OPTION 3
X	118	60	0
LP	L+100	L+158	L+218



### KIT CONSISTS OF | KIT COMPREND:

#### Single door kit

- Aluminium top track
- Accessories kit

#### Note:

Recommended door thickness: 40 mm  
Alveolar doors require a 150 mm reinforcement on the top

#### Kit porte simple

- Rail supérieur en aluminium
- Kit d'accessoires

#### Note:

Épaisseur de porte recommandée: 40 mm  
Des portes alvéolaires besoin d'un renforcement supérieur de 150 mm

### MAXIMUM CAPACITY CAPACITÉ MAXIMALE



80

### QR CODE

