

## Реле проміжочные



MY



MK



LY

### Назначение

Промежуточные реле серий MY, MK, LY предназначены для управления исполнительными элементами в различных системах автоматики.

### Применение

Применяются в низковольтных цепях переменного и постоянного тока.

### Соответствие стандартам




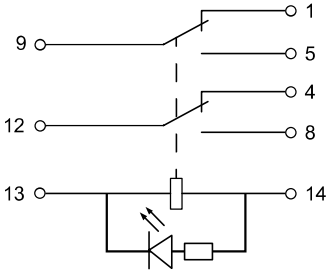
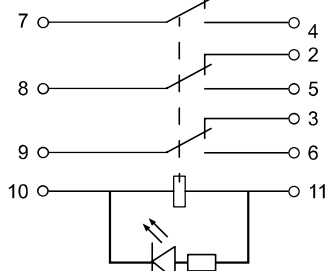
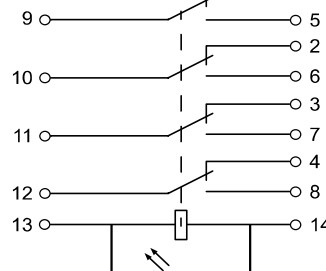
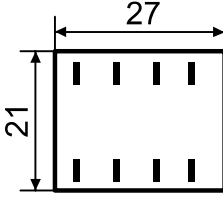
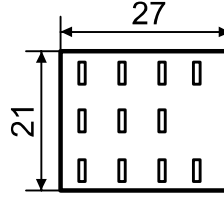
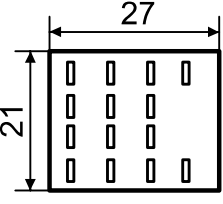
ДСТУ ІЕС 60947-5-1:2007




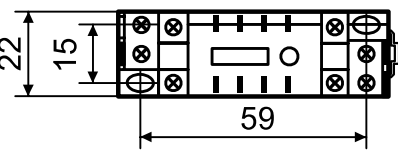
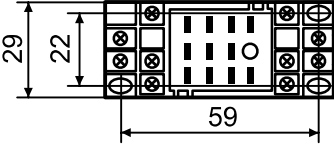
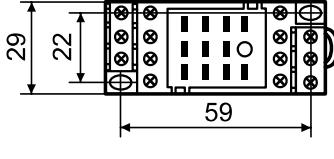
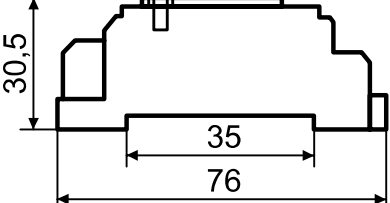
### Технические характеристики

Тип		MY2	MY3	MY4	MK2P	MK3P	LY-2	LY-3	LY-4	
Напряжение управления, В	AC	6, 12, 24, 36, 48, 110, 220								
	DC	6, 12, 24, 36, 48, 110			6, 12, 24, 36, 48, 60, 110		6, 12, 24, 36, 48, 110			
Напряжение коммутации, В	AC	250								
	DC	28						30	28	
Ток коммутации, А		5	3		10					
Контактная группа		2Z	3Z	4Z	2Z	3Z	2Z	3Z	4Z	
Сопротивление изоляции, МОм		не менее 100								
Мощность включения, Вт	AC	3,5...4			4					
	DC	2...2,5			2,5					
Мощность удержания, Вт	AC	1,5...2,5			2,5					
	DC	1...1,5			1,5					
*Механическая износостойкость, циклов		10 <sup>7</sup>								
*Электрическая износостойкость, циклов		10 <sup>5</sup>								
Диапазон рабочих температур, °С		-40...+55					-40...+70			
Установочная колодка		PYF08A-E	PYF11A	PYF14A-E	PF083A-E	PF113A-E	PTF08A-E	PTF11A	PTF14A-E	

\*При коммутации токов, не превышающих 0,8I<sub>n</sub>, при температуре от -10 до +60°С и относительной влажности воздуха не более 75%.

## Серия МУ

МУ2	МУ3	МУ4
		
<b>Електрическа схема</b>		
		
<b>Габаритные размеры</b>		
		

<b>Установочная колодка</b>		
PYF08A-E	PYF11A	PYF14A-E
		
		
		

## Серія МК

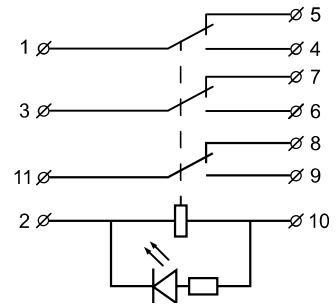
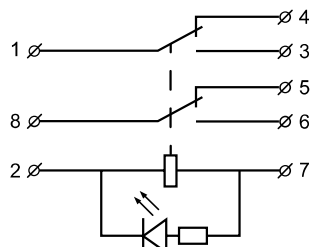
**МК-2Р**



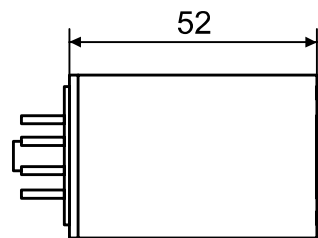
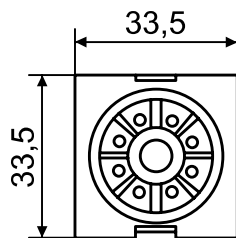
**МК-3Р**



### Електрическа схема



### Габаритные размеры

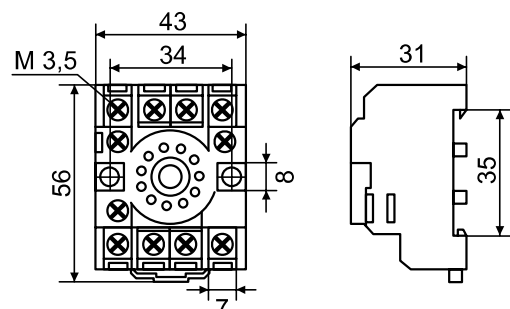
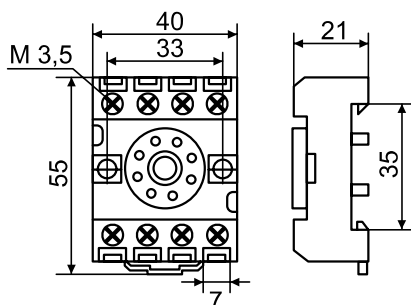


### Установочная колодка




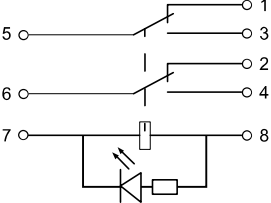
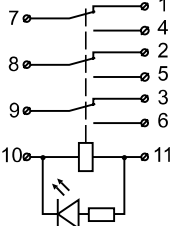
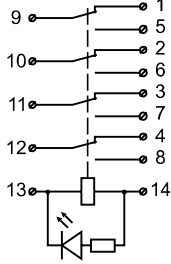
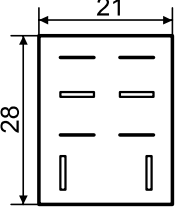
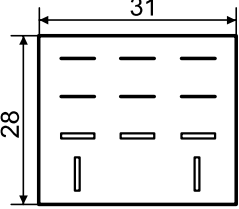
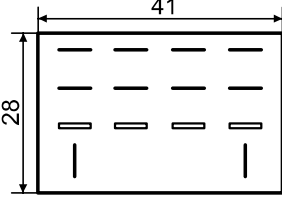
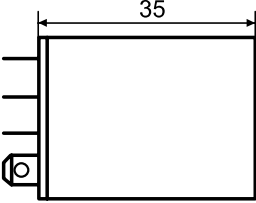
**PF083A-E**



**PF113A-E**



## Серія LY

LY2	LY3	LY4
		
<b>Електрическа схема</b>		
		
<b>Габаритные размеры</b>		
		
		
<b>Установочная колодка</b>		
PTF08A-E	PTF11A	PTF14A-E
