




# ПАСПОРТ ИЗДЕЛИЯ

Передвижные вышки, серия 500

**СТАБИЛО®**  
System

редакция 1.0 © 2011 KRAUSE-Werk



СТАБИЛО  
элемент

pk-se.ru



## СОДЕРЖАНИЕ

1. Технические данные: .....	3
2. Производитель: .....	4
3. Действующие нормы, строительные допуски.....	4
4. Гарантийные обязательства.....	4



## 1. Технические данные

### Вышка-тура серии 500

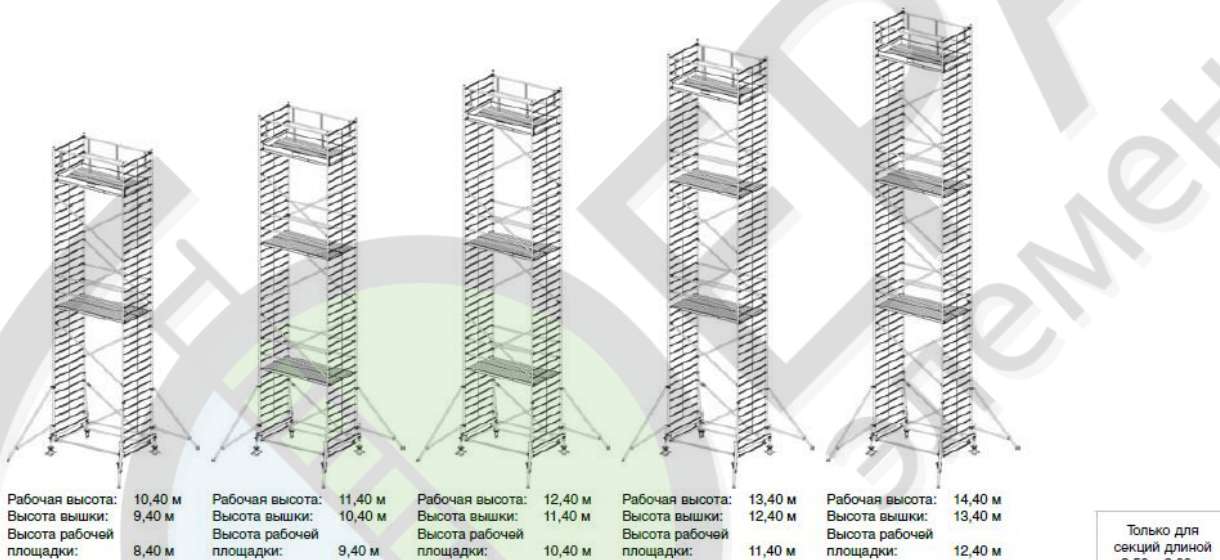
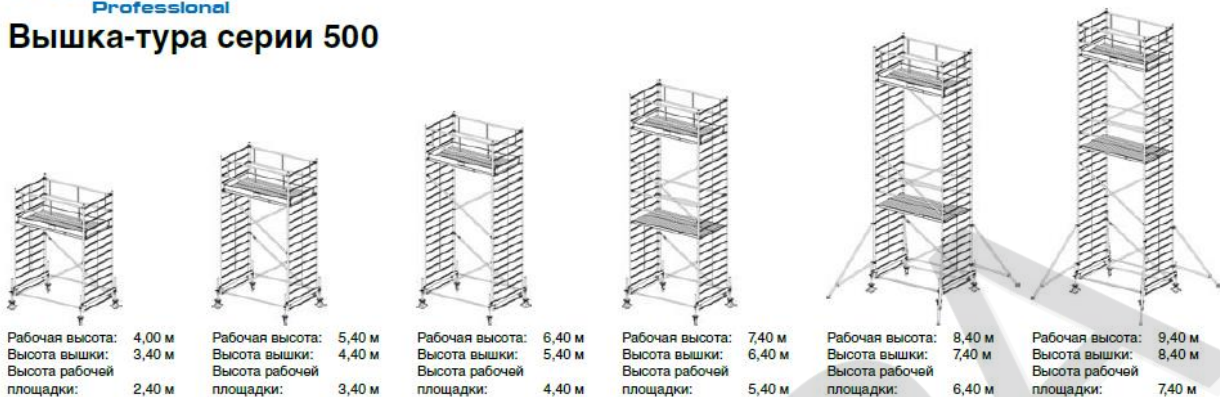
- + Прошла проверку TÜV, предельная нагрузка 200 кг/м<sup>2</sup> (группа по- мостов 3) в соответствии с DIN EN 1004
- + Идеально подходит для рабочих высот до 14,00 м
- + Платформы легко навешиваются между диагональными перекладинами (шаг - 25 см). Исключаются трудоемкие операции переналадки и демонтажа
- + Площадка размером около 4,00 м<sup>2</sup> безопасна и достаточно простор- на для людей и материалов
- + Удобные вертикальные рамы легко монтируются одним человеком, профилированные перекладины обеспечивают безопасность подъ- ема и спуска
- + При рабочей высоте изделия 8,40 м и более в комплект поставки включаются угловые опоры
- + Длина секции: 2,00, 2,50 и 3,00 м
- + Ширина секции: 1,50 м

73500		Длина секции: 2,00 м – Ширина секции: 1,50 м											
	A макс. (≈)	м	4,40	5,40	6,40	7,40	8,40	9,40	10,40	11,40	12,40		
	B (≈)	м	2,40	3,40	4,40	5,40	6,40	7,40	8,40	9,40	10,40		
	C (≈)	м	3,40	4,40	5,40	6,40	7,40	8,40	9,40	10,40	11,40		
Вес		кг	151,0	166,0	178,0	224,0	275,0	287,0	302,0	348,0	364,0		
Арт. №			735058	735065	735072	735089	735096	735102	735119	735126	735133		
74500		Длина секции: 2,50 м – Ширина секции: 1,50 м											
	A макс. (≈)	м	4,40	5,40	6,40	7,40	8,40	9,40	10,40	11,40	12,40	13,40	14,40
	B (≈)	м	2,40	3,40	4,40	5,40	6,40	7,40	8,40	9,40	10,40	11,40	12,40
	C (≈)	м	3,40	4,40	5,40	6,40	7,40	8,40	9,40	10,40	11,40	12,40	13,40
Вес		кг	165,0	183,0	195,0	249,0	303,0	315,0	333,0	387,0	405,0	417,0	435,0
Арт. №			745057	745064	745071	745088	745095	745101	745118	745125	745132	745149	745156
75500		Длина секции: 3,00 м – Ширина секции: 1,50 м											
	A макс. (≈)	м	4,40	5,40	6,40	7,40	8,40	9,40	10,40	11,40	12,40	13,40	14,40
	B (≈)	м	2,40	3,40	4,40	5,40	6,40	7,40	8,40	9,40	10,40	11,40	12,40
	C (≈)	м	3,40	4,40	5,40	6,40	7,40	8,40	9,40	10,40	11,40	12,40	13,40
Вес		кг	187,0	206,0	218,0	289,0	347,0	359,0	378,0	449,0	468,0	480,0	499,0
Арт. №			755438	755537	755667	755766	755865	755964	755063	755162	755261	755360	755148



**STABILO®**  
Professional

## Вышка-тура серии 500



Рабочая высота, м	Длина секции 2,00 м	Длина секции 2,50 м	Длина секции 3,00 м	4,40 м	5,40 м	6,40 м	7,40 м	8,40 м	9,40 м	10,40 м	11,40 м	12,40 м	13,40 м	14,40 м
Высота рабочей площадки, м				2,40 м	3,40 м	4,40 м	5,40 м	6,40 м	7,40 м	8,40 м	9,40 м	10,40 м	11,40 м	12,40 м
Высота вышки, м				3,40 м	4,40 м	5,40 м	6,40 м	7,40 м	8,40 м	9,40 м	10,40 м	11,40 м	12,40 м	13,40 м
Наименование	Арт. №	Арт. №	Арт. №	Шт.	Шт.	Шт.	Шт.	Шт.	Шт.	Шт.	Шт.	Шт.	Шт.	Шт.
Вертикальная рама, 2 м	705181	705181	705181	2	3	4	5	6	7	8	9	10	11	12
Вертикальная рама, 1 м	705198	705198	705198	2	2	2	2	2	2	2	2	2	2	2
Платформа с люком	701213	701220	701237	1	1	1	2	2	2	2	3	3	3	3
Платформа без люка	701251	701268	701275	1	1	1	2	2	2	2	3	3	3	3
Диагональная перекладина	702852	702845	702869	2	4	4	4	6	6	8	8	10	10	12
Горизонтальная перекладина	702210	702203	702241	0	0	0	4	6	6	6	10	10	10	10
Рама перил	702517	702500	702531	2	2	2	2	2	2	2	2	2	2	2
Базовая перекладина	704085	704078	704122	2	2	2	2	2	2	2	2	2	2	2
Телескопическая траверса	704214	704214	704214	2	2	2	2	2	2	2	2	2	2	2
Угловая опора	914095	914095	914095	0	0	0	0	4	4	4	4	4	4	4
Поперечный борт	703750	703750	703750	2	2	2	2	2	2	2	2	2	2	2
Продольный борт	703712	703729	703736	2	2	2	2	2	2	2	2	2	2	2
Регулируемая по высоте роликовая опора, Ø 200 мм	704108	704108	704108	4	4	4	4	4	4	4	4	4	4	4
Замыкатель	704405	704405	704405	8	10	12	14	16	18	20	22	24	26	28

### Комплекующие изделия

Арт. №	Наименование	Вес, кг
910059	Стабилизирующий комплект, 1,2 м	6,9
910066	Стабилизирующий комплект, 1,5 м	8,4
704306	Балластный элемент	10,0
704160	Компенсировающая муфта ВР	3,0
703972	Вспомогательный элемент	10,0
123718	Система TeleBoard 200	11,4



## 2. Производитель

Производителем данных передвижных вышек является фирма:  
KRAUSE-Werk GmbH & Co. KG  
Industriegebiet Altenburg  
D 36304 Alsfeld  
телефон: 0 66 31 / 795-0  
телефакс: 0 66 31 / 795-139

## 3. Действующие нормы, строительные допуски

Передвижные вышки-туры STABILO 5000 соответствуют норме EN 1298 и имеют сертификат соответствия № РОСС DE.AB76.H00118 о соответствии требованиям нормативных документов ГОСТ 24258-88

## 4. Гарантийные обязательства

Подробное изложение гарантийных обязательств представлено в общих условиях продажи и поставки поставщика. На дефекты материала гарантийные обязательства действуют в течение 3-х лет со дня продажи. Производитель может по своему усмотрению поменять или отремонтировать повреждённую деталь. Для гарантийных обязательств, согласно документации, действует инструкция по монтажу и применению, действующая на день приобретения. Гарантийные права теряются при одном или нескольких следующих обстоятельствах:

- Неознакомление или несоблюдение требований инструкции по монтажу и применению. В особенности требования безопасности, описание сфер применения и сфер, где применение не разрешено, предписания по уходу и техническому обслуживанию, правила монтажа и демонтажа.
- Недостаточная квалификация или неполное информирование рабочего персонала
- Применение не оригинальных запасных частей или принадлежностей
- Применение повреждённых или неисправных составных частей
- Мы оставляем за собой право на технические изменения
- увеличение рабочей высоты посредством лестниц, ящиков или других предметов
- За опечатки ответственности не несём

### KRAUSE-Werk GmbH & Co. KG

Отдел продаж и экспорта

А. Вайднер

KRAUSE-Werk GmbH & Co. KG  
Industriegebiet Altenburg  
D - 36304 Alsfeld

Postfach 520  
D - 36295 Alsfeld  
Tel. 06631/795-0, Fax 06631/79584