

Подъемные системы



Специальные решения



Надежно и продуманно!



### **О фирме KRAUSE-Werk GmbH & Co. KG**

Предприятие KRAUSE в городе Альсфельд, германской земли Гессен, было основано в 1900 году и имеет уже вековые традиции в области производства и сбыта подъёмных конструкций и сооружений. За это время динамично развивающаяся фирма выросла в признанную на интернациональном рынке международную группу предприятий с промышленными и торговыми филиалами в Польше, Венгрии, России и Швейцарии.

В нашей продукции максимально сочетаются надёжность, функциональность и удобство в эксплуатации. Особое внимание мы придаём инновациям, направленным на упрощение применения в практике – марка KRAUSE является синонимом высококачественных товаров. Строгий контроль качества и безопасности в заводской лаборатории, а также постоянные проверки материала и TÜV являются для KRAUSE само собой разумеющимися.

Наша самостоятельность и независимость в вопросах усовершенствования нашей продукции является важной составляющей философии нашей фирмы. Следствием этого являются многочисленные немецкие и международные патенты и защищённые авторские права. Уровень наших инновационных разработок подтверждается многочисленными национальными и международными наградами.


Благодаря нашему творческому и целеустремленному коллективу и нашему развитому сервису и профессиональному обслуживанию клиента, как в предпроектной стадии, так и после осуществления поставки, нас ценят как компетентного и надёжного партнёра. Успех наших партнеров является целью наших усилий.

**KRAUSE-Надёжно и продуманно!**

## Содержание

• Общая информация		Стр.	Seite 4–5
• Лестницы		Стр.	Seite 6
• Трапы с площадкой, передвижные		Стр.	Seite 7
• Рабочие площадки, стационарные		Стр.	Seite 8
• Рабочие площадки, передвижные		Стр.	Seite 9
• Переходы мобильные и стационарные		Стр. usw	Seite 10
• Специальные вышки			Seite 11
• Специальные лестницы и переходы			Seite 12

## Образцы

• Специальные конструкции в промышленности		Seite 14–17
• Специальные конструкции на транспорте		Seite 18–22
• Помощь		Seite 23

## Системные специальные решения

Вот уже более 100 лет предприятие KRAUSE производит подъемные конструкции и предлагает решение безопасного и комфортного подъема для различных отраслей. Наша компетенция отражена в нашей серийной продукции и является основой для решения специальных задач.

### Специальные решения KRAUSE

Для всех, кому необходимо индивидуальное решение, кому важна безопасность и экономичность.

## Поставьте нам задачу

Коллектив отдела спецконструкций подготовит решение и реализует Ваши требования

- Лестницы
- Трапы с площадкой, передвижные
- Рабочие площадки, стационарные
- Рабочие площадки, передвижные
- Переходы мобильные и стационарные
- Специальные вышки
- Специальные лестницы и переходы

### KRAUSE — просто больше... безопасности!

Наши спецконструкции соответствуют требованиям норм безопасности Германии и Европы, по желанию клиента возможна сертификация.

### KRAUSE — просто больше... экономичности!

Мы конструируем преимущественно с применением серийных компонентов нашего производства. Так образом снижается стоимость конструкции и обеспечивается расширение функциональности и облегченная замена компонентов.

### KRAUSE – просто больше ... эффективности!

Вы получаете полное комплексное решение Вашей проблемы «из одних рук».

### От изучения ситуации до нахождения решения

В начале каждого проекта мы совместно рассматриваем на месте поставленную задачу. Только в результате прямого диалога возможно принятие точного, экономичного и эффективного решения. По этому мы уделяем большое внимание анализу ситуации на месте!

По результатам анализа мы вырабатываем концепт и уточняем с заказчиком детали конструкции, которые будут в дальнейшем реализованы нашим предприятием.

Доставка и возможный монтаж и передача конструкции заказчику дополняют наши предложения.



3 шага до решения!

#### Анализ

- Анализ заказа на месте
- Создание проектной группы
- Изучение первичных данных

#### Проект

- Базовый концепт
- Согласование
- Детальный концепт
- Планирование

#### Реализация

- Составление предложения
- Конструирование и сборка
- Монтаж на месте
- Послепродажный сервис



#### Мы ждем Ваши запросы

Расскажите нам о проблеме – мы выработаем решение и будем рады диалогу с Вами

Свяжитесь с нами!

## Лестницы



- **Алюминиевые лестницы** индивидуального решения в соответствии с DIN EN ISO 14122 und BGI637
- Исполнение с площадками и без
- Ширина ступеней: 600 - 800 - 1000 мм
- Длина ступеней: 225 мм при 45° и 175 мм при 60° наклона
- Материал ступеней: рифленный/перфорированный алюминий, алюминиевая решетка
- Перила при угле наклона 45° оснащены планкой для колен
- Специальное исполнение по договоренности

Примеры:



### Предложение в соответствии с EN ISO 14122:

Из соображений безопасности мы советуем лестницы с углом наклона 45°. Лестницы с углом 60° используйте, если ситуация не позволяет другого.

### Дополнительное оснащение:

- Планка безопасности
- Съемное ограждение
- Перила с противоскользящим покрытием
- Цепочка
- Маркировка ступеней
- Дверца
- Защитные планки под ступенями
- Съемная полка для инструментов





## Лестницы с платформой, мобильные

### Примеры:



- Лестницы с платформой, **мобильные** индивидуального решения в соответствии с DIN EN ISO 14122 и BGI637
- Области применения: для обеспечения доступа к рабочему месту или проведения работ
- Ширина ступеней: 600 - 800 - 1000 мм, другие размеры по запросу
- Длина ступеней: 225 мм при 45° и 175 мм при 60° наклона
- Материал ступеней: рифленный /перфорированный алюминий, алюминиевая решетка
- Стандартная длина платформы: 700, изменение длины/ширины по запросу
- Перила при угле наклона 45° оснащены планкой для колен
  - По два поворотных ролика Ø 160 мм с фиксаторами на опорной и подъемной части

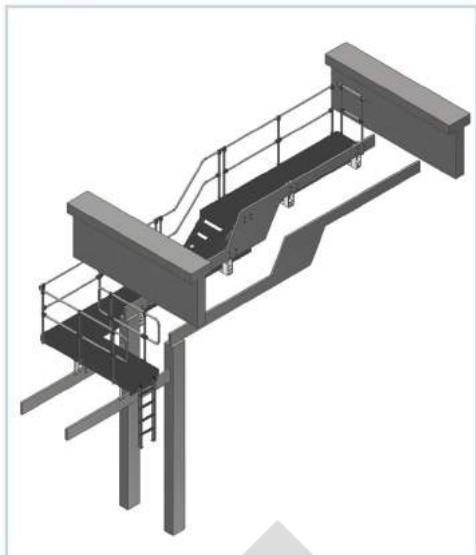


#### Дополнительное оснащение:

- Планка безопасности
- Съёмное ограждение
- Перила с противоскользящим покрытием
- Цепочка
- Маркировка ступеней
- Дверца
- Защитные планки под ступенями
- Съёмная полка для инструментов
- Центральная фиксация
- Защита по краям платформы

Примеры:

## Рабочие платформы, стационарные



- **стационарные рабочие платформы** индивидуального решения в соответствии с DIN EN ISO 14122 и BGI637
- Области применения: для обеспечения доступа к месту ремонта или проведения работ
- Ширина ступеней: 600 - 800 - 1000 мм, другие размеры по запросу
- Длина ступеней: 225 мм при 45° и 175 мм при 60° наклона
- Материал ступеней: рифленный /перфорированный алюминий, алюминиевая решетка

## Дополнительное оснащение:

- Планка безопасности
- Съемное ограждение
- Перила с противоскользящим покрытием
- Цепочка
- Маркировка ступеней
- Дверца
- Защитные планки под ступенями
- Съемная полка для инструментов





## Рабочие площадки, мобильные Примеры:



- **мобильные рабочие площадки** индивидуального решения в соответствии с DIN EN ISO 14122 и BGI637
- Области применения: для обеспечения доступа к месту ремонта или проведения работ
- Ширина ступеней: 600 - 800 - 1000 мм, другие размеры по запросу
- Длина ступеней: 225 мм при 45° и 175 мм при 60° наклона
- Материал ступеней: рифленный /перфорированный алюминий, алюминиевая решетка



### Дополнительное оснащение:

- Планка безопасности
- Съемное ограждение
- Перила с противоскользящим покрытием
- Цепочка
- Маркировка ступеней
- Дверца
- Защитные планки под ступенями
- Съемная полка для инструментов
- Центральная фиксация



## Переходы



- **Переходы** индивидуального решения в соответствии с DIN EN ISO 14122 и BGI637
- Области применения: мобильное или стационарное рабочее место, промышленный переход
- Ширина ступеней: 600 - 800 - 1000 мм, другие размеры по запросу
- Длина ступеней: 225 мм при 45° и 175 мм при 60° наклона
- Материал ступеней: рифленый /перфорированный алюминий, алюминиевая решетка
- Стандартная длина платформы: 700, изменение длины/ширины по запросу
- Перила при угле наклона 45° оснащены планкой для колен

## Примеры:



### Дополнительное оснащение:

- Планка безопасности
- Съёмное ограждение
- Перила с противоскользящим покрытием
- Цепочка
- Маркировка ступеней
- Дверца
- Защитные планки под ступенями
- Съёмная полка для инструментов





## Специальные вышки-туры

### Примеры:



- Специальные вышки (мобильные и стационарные)
- Области применения: для ремонтных или монтажных работ
- Благодаря применению большого количества серийных элементов возможно конструирование вышки практически для любых запросов
- Благодаря инновационной технике соединения KRAUSE вышка собирается быстро и безопасно
- Материал площадки: дерево, сталь, алюминий/дерево
- Вышки возможно дополнять другими элементами





## Специальные лестницы и подставки

### Примеры:



#### Специальные лестницы (мобильные и стационарные)

- Области применения: обеспечение подъема в труднодоступных местах
- Возможно исполнение любой ширины
- Исполнение с перекладинами или со ступенями

#### Специальные подставки (мобильные и стационарные)

- Области применения: для ремонтных или монтажных работ
- Благодаря большой площади подставки удобны при длительных работах
  - Возможно исполнение любой ширины
- Возможно применение различных материалов для ступеней и площадки

#### Дополнительное оснащение:

- Перила с противоскользящим покрытием
- Поручень
- Навесные крюки



**Образцы конструкций**

На следующих страницах мы продемонстрируем Вам многосторонность использования наших спецконструкций!



Seite 14–17



## Спецконструкции в промышленности

- Спецконструкции в промышленности
- Спецконструкции на транспорте

Seite 18–22





## Спецконструкции в промышленности




Стационарная рабочая площадка на 2-ч уровнях



Переход стационарный, регулируемый по высоте, материал площадки – оцинкованная сталь

## Спецконструкции в промышленности



Рабочая площадка со съёмными перилами, подъем по приставной лестнице



Рабочая вышка, передвижная, вкл. крепления для перемещения при помощи крана



## Спецконструкции в промышленности



Стационарный промышленный переход



Лестница с платформой, решетчатые ступени



Стационарный переход, крепление к полу





Мобильный трап



Переход между двумя уровнями



Мобильная монтажная платформа, из 6 элементов, соединенных креплениями, с центральным тормозом



Монтажная мобильная площадка, внутренние лестницы, складывающиеся ограждения для соединения двух площадок

Монтажная мобильная платформа П-формы, регулируемая по высоте в передней части

Спецконструкции на транспорте





Мобильная ремонтная площадка



трап с платформой, 4 поворотных ролика с центральным тормозом



Рабочая мобильная площадка, с регулируемой высотой, складными ограждениями



Спецконструкции на транспорте



Рабочая вышка, передвижная, П-форма



Монтажная вышка, передвижная



Монтажная вышка, стационарная, П-форма



Спецконструкции на транспорте



Передвижной трап, с выступом платформы спереди,



центральная блокировка роликов

Лестница навесная



Трап передвижной, с боковой защитой от падения



Трап стационарный, регулируемый по высоте, со съемными перилами





Трап для цистерны, с 2-х сторонними перилами и защитной корзиной



Лестница навесная



Вам необходима дополнительная информация? Свяжитесь с нами!

Sie wünschen weitere Informationen über unser Service- und Produktprogramm. Sprechen Sie uns an!



Отправитель:

Фирма

Контактное лицо

Улица

Индекс/Город

Тел.

Fax

E-Mail

Материал ступеней  
/площадки: стандарт: рифленый алюминий альтернатива А: решетка алюминиевая альтернатива В: перфорированный алюминий альтернатива С: стальная решетка альтернатива D: перфорированная сталь

Ограждение:

 справа не съемное слева съемное двухстороннее

Лестница:

Угол наклона

 45° 60°

другое:

Макс. нагрузка кг

Длина D мм

Высота A мм

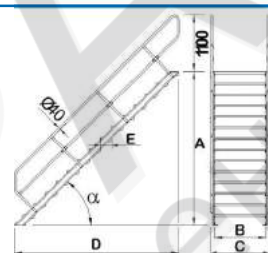
Ширина ступеней B мм

D 600 D 800 D 1000

другая ширина: |

 45° 60°

другое:



Лестница с площадкой:

Угол наклона

Макс. нагрузка кг

Длина D мм

Высота A мм

Ширина ступеней B мм

Длина площадки L мм

Трап с площадкой:

Угол наклона

45°

60°

другое:

Макс. нагрузка кг

Длина D мм

Высота A мм

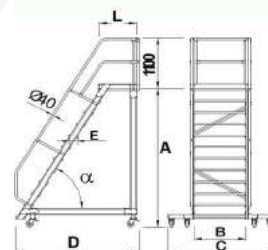
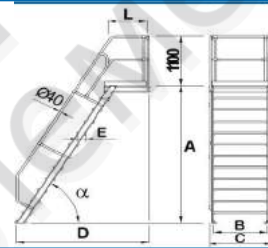
Ширина ступеней B мм

D 600 D 800 D 1000

individuelle Breite:

Длина площадки L мм

Макс. ширина траверсы C мм



Переход:

исполнение

D стационарный

D передвижной

Угол наклона

D 45°

D 60°

другое:

Макс. нагрузка кг

Длина D мм

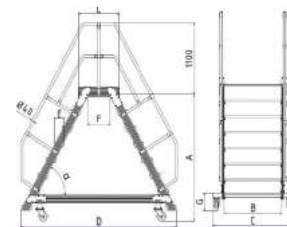
Высота до площадки A мм

Ширина ступеней B мм

D 600 D 800 D 1000

другое:

Длина площадки F мм



Спецконструкция:

исполнение

D стационарная

D передвижная

Макс. нагрузка кг

Длина D мм

Высота A мм

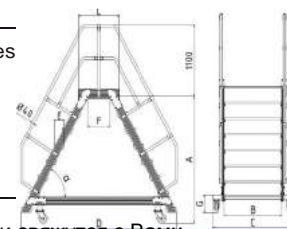
Ширина ступеней B мм

D 600 D 800 D 1000

другое: |

Длина площадки F мм

Sonstiges



Индивидуальные решения Ваших ситуаций. Отправте бланк по факсу: +7 (495) 660-18-96. Наши сотрудники свяжутся с Вами.







Под девизом: С уверенностью... инициативно! на протяжении уже более 100-лет придерживается фирма КРАУЗЕ традиций в области изготовления и сбыта подъёмных конструкций и сооружений. За это время динамично развивающаяся фирма выросла в признанную на интернациональном рынке международную группу предприятий





