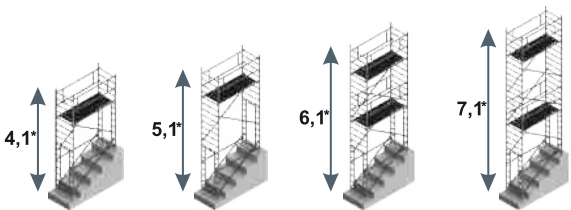


ВМА 700П ВЫШКА МОДУЛЬНАЯ АЛЮМИНИЕВАЯ С ПРОХОДНЫМИ РАМАМИ

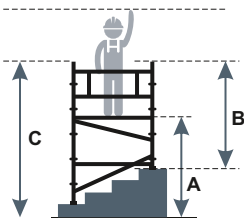
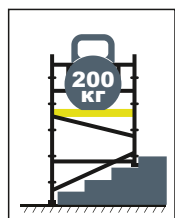


- Позволяет проводить работы в ограниченном пространстве: на лестничных маршах, эскалаторах
- Возможность сквозного прохода, не прерывая ремонтные работы
- Безопасный подъем по внутренней части вертикальных рам, оснащенных рифлеными перекладинами
- Сборка без инструментов, замковое крепление элементов
- Рабочая площадка из влагостойкой нескользящей фанеры 0,7 x 2,0 м
- Нагрузка на площадку 200кг/м²

! Возможна установка вышки на ровной поверхности без перепада высот



* - габаритная высота длинной стороны, м



	ВМА 700П/4	ВМА 700П/5	ВМА 700П/6	ВМА 700П/7
A	2,1	3,1	4,1	5,1
B	3,1	4,1	5,1	6,1
C	4,1	5,1	6,1	7,1

A - высота до рабочей площадки; B - габаритная высота короткой стороны; C - габаритная высота длинной стороны

КОМПЛЕКТАЦИЯ				
Рама 1.0 м (ВМА-700)	1	1	1	1
Рама 2.0 м (ВМА-700)	1	2	3	4
Рама 2.0 м проходная (ВМА-700)	2	2	2	2
Перила ограждения	2	2	4	4
Стяжка диагональная	4	4	6	8
Рабочая площадка с люком	1	1	2	2
Стяжка универсальная стальная	2	2	2	2
Крепежная скоба	4	6	8	10
Обойма	4	4	4	4
Опора винт. L=160 усил.	4	4	4	4
Защелка пружинная	4	4	4	4
Колесо ф 150 мм + крепеж*	-	-	-	-

! * ДОПОЛНИТЕЛЬНАЯ КОМПЛЕКТАЦИЯ - КОЛЕСА