

"Ларса -ДОМ"
ДИЗАЙН-СТУДИЯ ЛАРИСЫ ЩЕБЛЫКИНОЙ

Тел. 8-908-105-17-18
ИНН 550101671900

www.ларса-дизайн.рф
e-mail: larsa2001@mail.ru

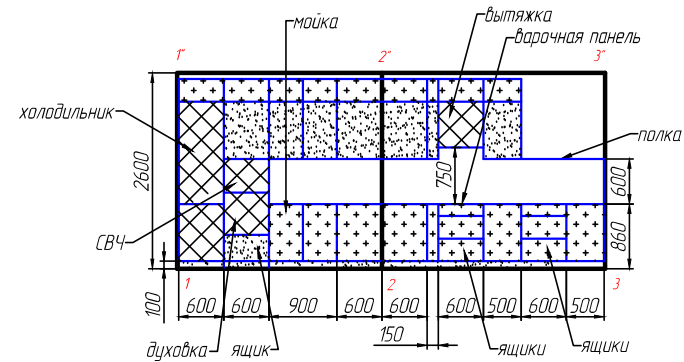
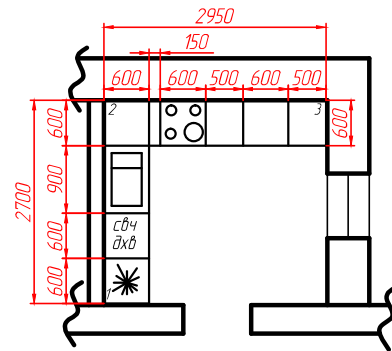
ДИЗАЙН - ПРОЕКТ кухни

по адресу: г. Омск, ул....




Выполнила Дизайнер Щеблыкина Л.В.

Принял Заказчик

План кухонного гарнитура



Условные обозначения:

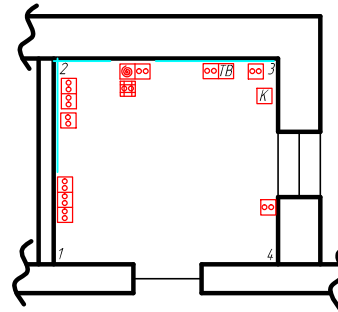
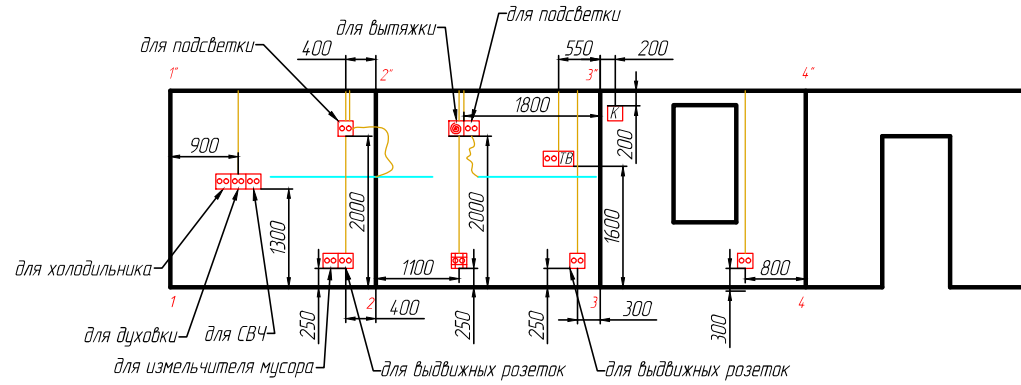
-  Встроенная техника
-  Фасады серого цвета
-  Фасады белого цвета

Примечание:

1. Обязательно уточнить все размеры на объекте!
2. Учитывать расположение розеток, вывод воды и газа.
3. Предусмотрена светодиодная подсветка навесных шкафов.
4. Цвет кухонного гарнитура: низ и верх – серый матовый, средние шкафы – белый матовый. Цоколь белого цвета. Столешница – по цвету и рисунку близкая к керамограниту кухонного фартука.
5. Вытяжку поднять над варочной поверхностью на 75 см.
6. Глубина верхних шкафов в ряду с холодильником 60 см, глубина верхних шкафов в ряду с вытяжкой 30 см.
7. Предусмотреть в двух местах столешницы выдвижные вертикальные розетки.

Развертка стен кухни

Размещение электрооборудования на стенах



Условные обозначения:

— светодиодная лента

□ розетка

□ К розетка для кондиционера

□ ТВ розетка для ТВ антенны

□ розетка для варочной поверхности (электроподжиг)

□ розетка для вытяжки

~ проводка

Примечание:

1. Розетки и выключатели выполнены не в масштабе.

2. 0,000 Чистый пол.

3. Все размеры указаны до центра электрооборудования.







