

8. ТРАНСПОРТИРОВАНИЕ И ХРАНЕНИЕ.

Транспортирование изделия должно осуществляться в крытых транспортных средствах и быть упаковано в соответствии с разделом 6 «Сведения об упаковке».

Изделие должно храниться в индивидуальной упаковке (раздел 6 «Сведения об упаковке») в условиях, обеспечивающих его сохранность от механических воздействий, загрязнений и действий агрессивных сред.

9. ГАРАНТИЙНЫЕ УСЛОВИЯ.

Предприятие-изготовитель исполняет гарантийные обязательства в течении 12 месяцев со дня продажи при соблюдении потребителем условий транспортировки, хранения, монтажа и эксплуатации, установленных настоящим паспортом.

Изготовитель предоставляет возможность по ремонту изделия (если изделие подлежит таковому) на протяжении гарантийного срока. Потребитель в случае обнаружения в товаре недостатков, влияющих на его технические характеристики и эксплуатационные показатели, вправе потребовать замены на товар того же наименования или соразмерного уменьшения покупной цены.

Гарантийные обязательства распространяются на все сварные элементы изделия (швы), а также на появление явной или сквозной коррозии на изделии.

На гарантийный ремонт изделие принимается только в чистом виде и в полной комплектации как при продаже (наличие упаковки не обязательно).

Гарантийные обязательства не распространяются в случае:

- несоблюдения потребителем рекомендаций данного паспорта и инструкций по монтажу и эксплуатации изделия;
- механического повреждения изделия, вызванного внешним воздействием;
- применения изделия не по назначению;
- стихийного бедствия.

Для гарантийного ремонта либо замены изделия необходимо предъявить правильно заполненный гарантийный талон с печатью продающей организации и датой продажи.

Акт рекламации на изделие, приобретенное частными лицами, заполняется в месте приобретения изделия.

Для гарантийного ремонта или замены изделия, приобретенного юридическими лицами, необходимо предоставить акт рекламации, подписанный руководителем организации и заверенного оригинальной печатью организации.

Акт рекламации должен включать в себя:

- название и реквизиты организации;
- время и место составления акта;
- фамилии лиц, составивших акт и их должности;
- время ввода изделия в эксплуатацию;
- подробное описание выявленных недостатков и обстоятельств при которых они обнаружены;
- заключение комиссии о причинах неисправности;
- фотографии изделия с выявленными дефектами.

ГАРАНТИЙНЫЙ ТАЛОН № _____

Талон действителен при наличии всех штампов и отметок

Наименование изделия:	Дата приобретения:	
Код изделия:	Ф.И.О. и адрес покупателя:	
Название и юридический адрес продающей организации:		
Информация об изготовителе Предприятие-изготовитель изделия: ООО «Смарт-Дистрибуция» тел./факс: 8 800 700 3460 Юридический адрес: г. Москва, вн.тер.г. муниципальный округ Перово, ул. 1-я Владимирская д.12, стр.1, помещ.29. Адрес фактического местонахождения: г. Димитровград	Подпись продавца:	Печать продающей организации:

FORD KUGA (2016)


Технический паспорт

Алюминиевые пороги




«Optima»

«Prestige»



«Premium»

«Elite»



«Standart»

ALFA



1. ОБЩИЕ СВЕДЕНИЯ ОБ ИЗДЕЛИИ.

Дополнительное декоративно-защитное навесное оборудование предназначено для защиты передних и задних штатных бамперов, а также штатных порогов кузова автомобиля от возможных внешних повреждений. Принимая на себя воздействия механического характера, декоративная защита эффективно оберегает автомобиль от нежелательных царапин, трещин и вмятин.

Дополнительные навесные порог не только защищают кузов автомобиля от возможных боковых внешних повреждений, но и исполняют роль ступени для более комфортной посадки в автомобиль. Помимо функциональной нагрузки дополнительное навесное оборудование несет в себе и эстетическую, делая автомобиль более ярким и привлекательным.

2. ТЕХНИЧЕСКИЕ ХАРАКТЕРИСТИКИ ИЗДЕЛИЯ.













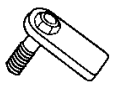




Профили для порогов изготовлены из алюминиевого сплава, обладающего высокой коррозионной стойкостью, а также профили подвержены анодированию электрохимическим способом для более высокой степени защиты порогов от коррозии и повышения износостойкости поверхности. Не малую роль играет и небольшой вес алюминиевого профиля. Благодаря ему навесная конструкция порогов не оказывает дополнительной нагрузки на кузов автомобиля.

Торцевые элементы порогов изготовлены из температуроустойчивого эластичного пластика, некоторые модели снабжены резиновыми противоскользкими вставками и украшены пластинами из нержавеющей стали.

Переходные кронштейны, на которые крепится декоративная защита, изготовлены из углеродистой стали. Они надежно крепят навесное оборудование к кузову автомобиля. Продукция **не подлежит обязательному подтверждению соответствия**, так как она не значится в части 2 «Компоненты транспортных средств» Приложения №1, устанавливающего Перечень объектов технического регулирования, на которые распространяется действие технического регламента Таможенного союза «О безопасности колесных транспортных средств», и Приложения №10, устанавливающего Перечень требований к типам компонентов транспортных средств Технического регламента Таможенного Союза ТР ТС 018/2011 «О безопасности колесных транспортных средств».

3. КОМПЛЕКТНОСТЬ ПОСТАВКИ.

1. Защита порогов (правый, левый), 2шт.

					
Optima	Prestige	Premium	Elite	Standart	ALFA
2. Переходной кронштейн передний, 2 шт. (правый, левый)		3. Переходной кронштейн задний, 2 шт. (правый, левый)		4. Переходной кронштейн средний, 2 шт. (правый, левый)	
					
5. Крепление порога, 4 шт. (правый, левый)	6. Закладная пластина с болтами M8, 2 шт.	7. Закладная пластина со шпилькой M8, 4 шт.	8. Закладная пластина с болтом M8, 2 шт.		
					
9. Крепёж.					
					
9.1 Болт M8x20 (мебел.), 12шт. 9.2 Болт M8x25, 8шт.	9.3 Гайка M8, 30шт.	9.4 Шайба 8 (увел.), 38шт.	9.5 Шайба пруж. 8, 30шт.		
10. Технический паспорт изделия.	11. Сертификационный документ	12. Отдельная упаковка.			

4. АЛГОРИТМ УСТАНОВКИ.

- Установить передние кронштейны (2) на штатные отверстия в днище кузова, при помощи пластин (7) (фото 1, 2).
- Демонтировать пластиковый экран задней части днища автомобиля.
- Установить задние кронштейны (3) на штатные отверстия в кузове, используя пластины (6) (фото 3 и 4).
- Установить средние кронштейны (4) на отверстия в кузове, используя пластины (8) (фото 5), и подрезав пластик.
- Установить крепление (5) на кронштейнах (2), (3) и (4) (фото 6), и закрепить на них изделия (1).
- Установить пластиковый экран на место, сделав в нём прорези для кронштейнов.
- Выровнять конструкцию и затянуть все резьбовые соединения. (Рекомендуется затягивать резьбовые соединения согласно ОСТ-37.001.050-73 «Затяжка резьбовых соединений. Нормы затяжки». См. табл.)

Внимание! Максимально допустимая эксплуатационная нагрузка на порог составляет 1029 Н, что приравнено к массе человека 105 кг. Пороги устанавливаются длинной заглушкой к переднему колесу.

Номинальный диаметр резьбы, мм	8
Максимальный крутящий момент, Нм	16




Фото 1.



Фото2.




Фото 3.



Фото 4



Фото 5.



Фото 6.

5. ИНСТРУКЦИЯ ПО ЭКСПЛУАТАЦИИ И ТЕХНИЧЕСКОМУ УХОДУ.

Алюминиевый сплав, из которого изготовлено дополнительное навесное оборудование, обладает высокими прочностными и коррозионными характеристиками, но несмотря на это продукция, состоящая из него, нуждается в регулярном уходе.

В процессе эксплуатации навесного оборудования к нему из окружающей среды прилипают мелкие частицы металлических шипов, тормозных дисков, элементов автомобиля и т.п. Металл, прилипший на изделие, начинает на нем разлагаться, в результате чего образуются ржавые разводы, которые достаточно легко удаляются бытовыми средствами (обычные моющие средства, губка, вода).

Избегайте чистящих средств, содержащих абразивные элементы – они могут оцарапать поверхность изделия.

В связи с вышеизложенным, сообщаем, что появление налёта ржавчины на поверхности декоративно-защитного навесного оборудования, вследствие нерегулярного ухода за изделием **не** является гарантийным случаем, и такие изделия не могут быть заменены по гарантии.

6. СВЕДЕНИЯ ОБ УПАКОВКЕ.

Изделия упаковываются в картонные коробки из пятислойного картона. Сами изделия стянуты между собой полипропиленовой лентой и вложены в плотный полиэтиленовый рукав. Клапаны картонных коробок скреплены металлическими скобами, швы клапанов коробок проклеены фирменным скотчем с символикой бренда.

7. СВИДЕТЕЛЬСТВО О ПРИЕМКЕ.

Изделие: _____ (наименование и код изделия)

изготовлено в соответствии с требованиями технических регламентов и признано годным к эксплуатации.

МП _____

Контролер ОТК: _____

_____ (дата)

_____ (личная подпись / расшифровка подписи)