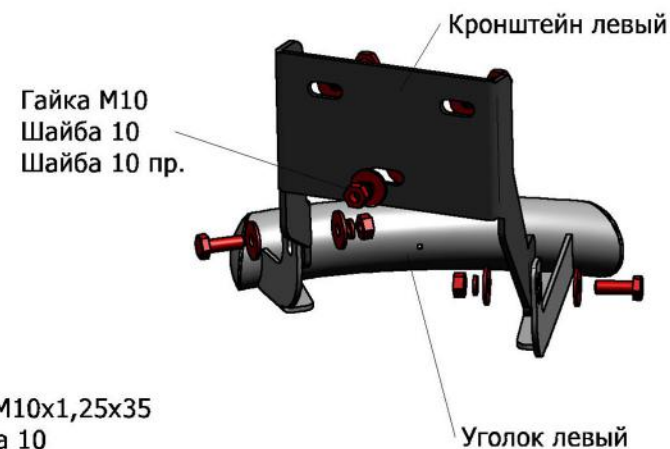
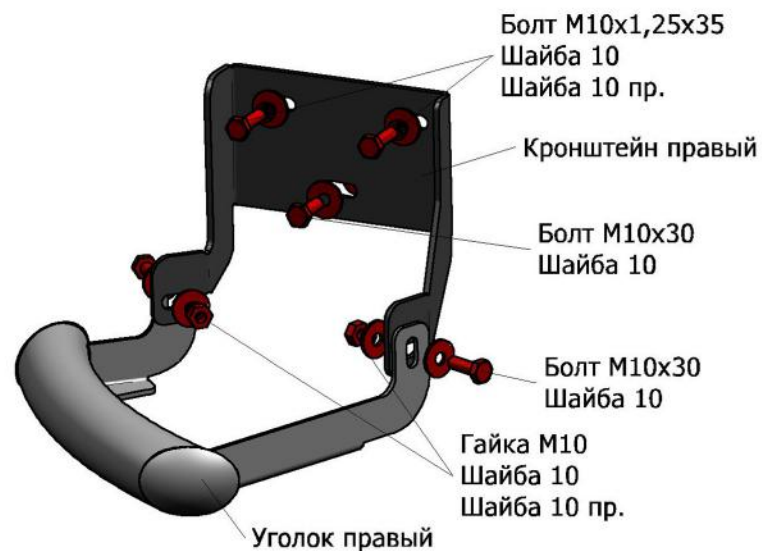


## Hyundai Tucson

|                         |  |
|-------------------------|--|
| <b>Артикул:</b>         | R.2308.007 Защита заднего бампера d57 уголки |
| <b>Кузов:</b>           | Все  |
| <b>Год выпуска:</b>     | 2015   |
| <b>Объем двигателя:</b> | Все  |
| <b>Тип КПП:</b>         | Все  |

### СОСТАВ КРЕПЕЖА

|                            |    |     |
|----------------------------|----|-----|
| 1. Болт М10х30.....        | 6  | Шт. |
| 2. Болт М10х1,25х35.....   | 4  | Шт. |
| 3. Шайба 10.....           | 16 | Шт. |
| 4. Шайба пружинная 10..... | 10 | Шт. |
| 5. Гайка М10.....          | 6  | Шт. |
| 6. Кронштейн правый.....   | 1  | Шт. |
| 7. Кронштейн левый.....    | 1  | Шт. |



### ИНСТРУКЦИЯ ПО УСТАНОВКЕ

1. Снять штатные пыльники с левой и правой стороны в задней части автомобиля (рис. 1).
  2. Установить кронштейны на штатные резьбовые отверстия в лонжеронах автомобиля при помощи болтов М10х1,25х35 (рис. 2).
  3. Если установлена защита заднего бампера d57 (75х42 овал), то следует скрепить кронштейны обеих защит при помощи болта М10х30 и гайки М10.
  4. Установить пыльники на штатные места
  5. Закрепить уголки на установленных кронштейнах при помощи болтов М10х30.
  6. Отрегулировать положение уголков, затянуть все резьбовые соединения.
- Не рекомендуется использование пневмоинструмента (М10-50Нм).



Рис.1




Рис.2