

## Lifan X60

**Артикул:** R.3301.012 Защита заднего бампера d57 уголки  
**Кузов:** Все  
**Год выпуска:** 2012  
**Объем двигателя:** Все  
**Тип КПП:** Все

### СОСТАВ КРЕПЕЖА

1. Болт M8x30.....	4	ШТ.
2. Болт M8x50.....	2	ШТ.
3. Болт M10x20.....	2	ШТ.
4. Шайба 8.....	10	ШТ.
5. Шайба 10.....	4	ШТ.
6. Шайба пружинная 8.....	6	ШТ.
7. Шайба пружинная 10.....	2	ШТ.
8. Гайка закладная M8.....	2	ШТ.
9. Гайка M8.....	4	ШТ.
10. Гайка M10.....	2	ШТ.
11. Кронштейн правый.....	1	ШТ.
12. Кронштейн левый.....	1	ШТ.
13. Уголок правый.....	1	ШТ.
14. Уголок левый.....	1	ШТ.

### ИНСТРУКЦИЯ ПО УСТАНОВКЕ

1. Установить гайки закладные M8 в отверстиях в задней части левого лонжерона автомобиля (рис. 1).
2. Закрепить кронштейн левый на установленных гайках закладных при помощи болтов M8 (рис. 2).
3. Установить кронштейн правый на штатные отверстия буксировочной петли, при помощи болтов M10 (рис. 3).
4. Установить уголки на кронштейны при помощи болтов M8x30 и гаек M8. Отрегулировать положение уголков.
5. Затянуть все резьбовые соединения, не использовать пневмо-инструмент. (M10-50Нм, M8-30Нм).

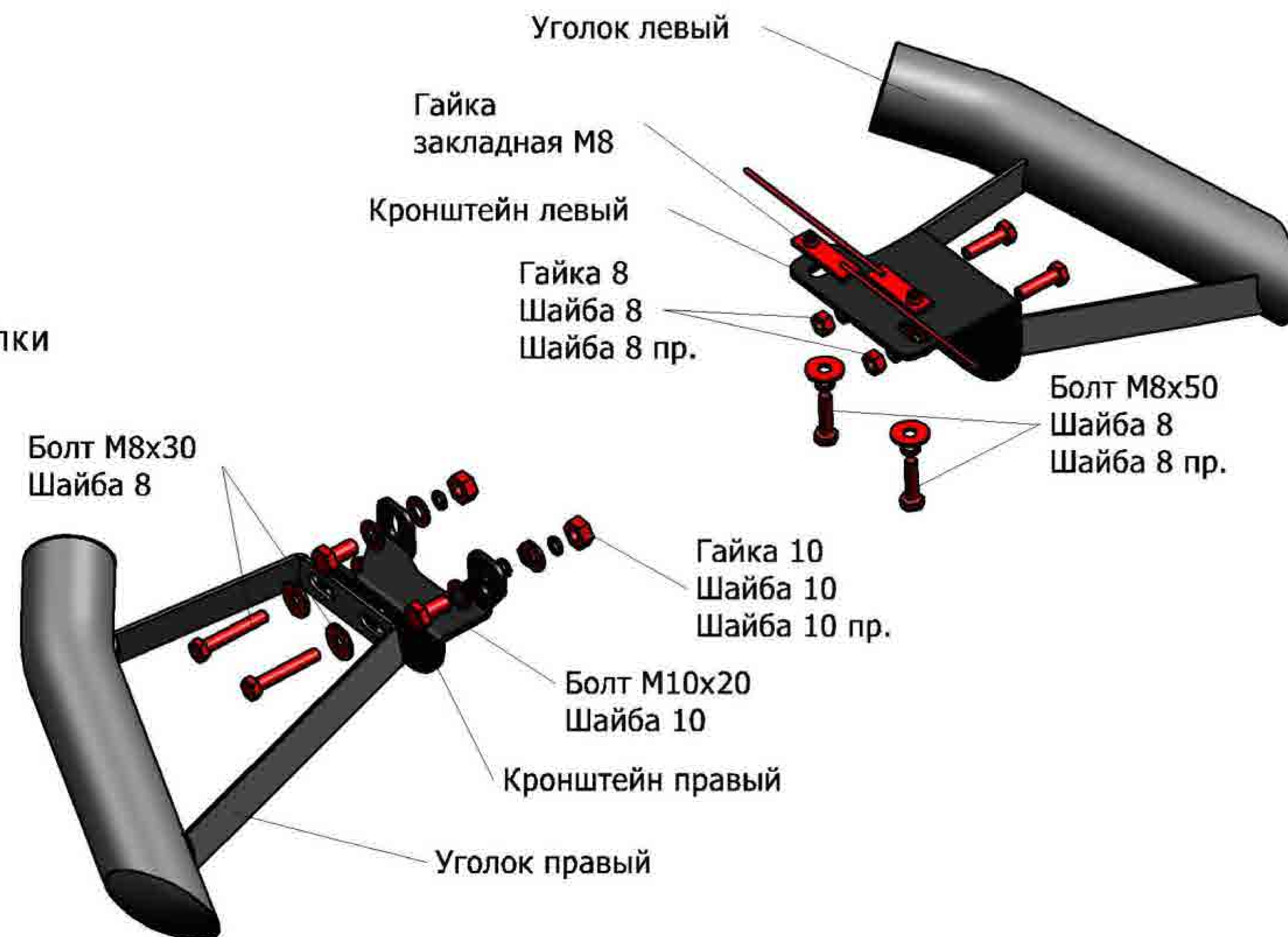




Рис.1




Рис.2




Рис.3



Lifan X60