

2 полотна двери



3 полотна двери



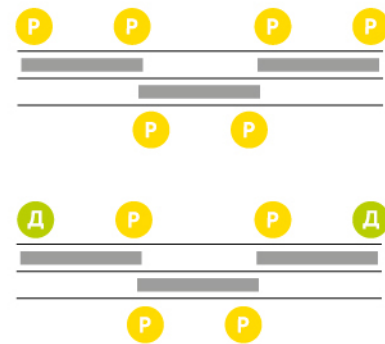
4 полотна двери



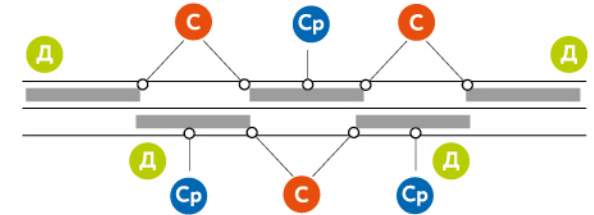
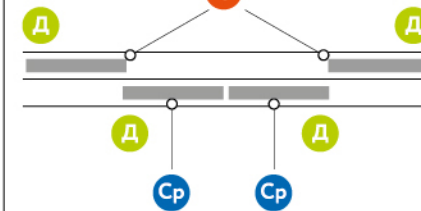
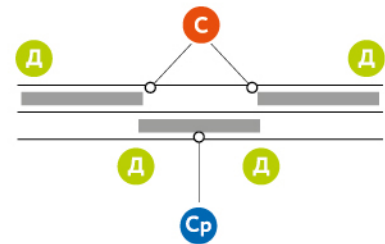
5 полотен двери



Полотно  
двери  
менее  
600 мм



Полотно  
двери  
более  
600 мм



**Ср** – доводчик для средней двери  
**С** – доводчик для соосных дверей

**Р** – ролик от подсаживания  
**Д** – доводчик