

Инструкция по установке углового офисного удлинителя

AE-PBKТ4U-80 Удлинитель офисный угловой 4 х гнездо со штыревым заземлением

AE-PBKТ4S-80 Удлинитель офисный угловой 4 х гнездо со заземлением тип SCHUKO

AE-PBKТ3U2U-80 Удлинитель офисный угловой 3 х гнездо со штыревым заземлением, вход 2 х USB

AE-PBKТ3S2U-80 Удлинитель офисный угловой 3 х гнездо со заземлением тип SCHUKO, вход 2 х USB

ЭТАПЫ УСТАНОВКИ

1. Откройте крышку при помощи отвёртки .



2. Прикрепите корпус удлинителя при помощи шурупов.

верхняя часть



нижняя часть



3. Вставить крышку обратно в корпус.



4. Удлинитель готов к работе.

Индекс	Модель	Цвет	Количество слотов	Степень защиты	Длина кабель	Вес нетто	Gross weight	EAN
AE-PBKТ3U2U-80	PBKТ3U2U	серебряный	3 + 2 USB	IP20	1,5 m	0,8 kg	0,9 kg	5901867162793
AE-PBKТ4U-80	PBKТ4U		4					5901867162779
AE-PBKТ3S2U-80	PBKТ3S2U		3 + 2 USB					5901867162809
AE-PBKТ4S-80	PBKТ4S		4					5901867162786



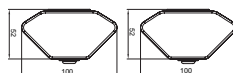
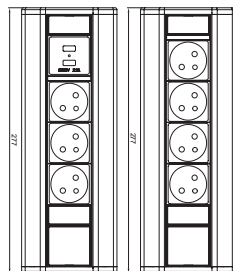
GTV®



1. Технические аспекты

AE-PBKТ3U2U-80

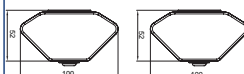
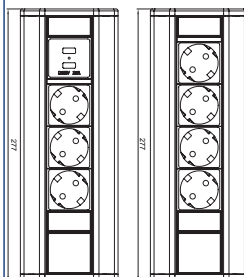
AE-PBKТ4U-80



2. Технические аспекты

AE-PBKТ3S2U-80

AE-PBKТ4S-80



RU

Продукт соответствует требованиям Директив Евросоюза и законоположений имплементирующих их в национальное законодательство. Дополнительная информация находится на веб-сайте www.gtv.com.pl и в декларациях соответствия.