

# FENIX S —

DEFENDER

беспроводной аппарат с регулируемым ходом иглы, оснащённый инновационным мотором.



# Назначение

Универсальный роторный аппарат для перманентного макияжа и мини-тату.

## Основные преимущества:

- **Режим SMP:** Разработан для выполнения трихопигментации и имитации волосяного покрова на коже головы. Возможна настройка частоты ударов от 001 до 999.
- **Режим запоминания:** дает возможность сохранить индивидуальные настройки вольтажа для разных зон (губы, брови и веки).
- **Автономность:** Увеличенная емкость аккумулятора в 1600 мАч позволяет работать дольше без необходимости подзарядки.
- **Регулируемый ход иглы:** аппарат совмещает в себе короткоход и гибрид, позволяя выбрать один из шести вариантов хода иглы.

# Основные характеристики

**Материал:** Высококачественный алюминий, сочетающий в себе легкость и прочность.

**Батарея:** Высокоэффективная полимерно-литиевая батарея дает возможность работать продолжительное время.

Длина	150 мм
Диаметр держателя	22 мм
Вес	137 гр
Ход иглы	2.0, 2.2, 2.5, 2.8, 3.1, 3.5 мм
Вольтаж	6-12 В
Скорость обращения	12000 об/мин
Разъем	RCA
Цвета	RED, SILVER, GRAY
Материал	алюминий
Гарантия	1 год
Спроектировано	США
Тип батареи:	полимерно-литиевая батарея
Емкость аккумулятора	1600 мАч
Время зарядки	2,5 часа
Кабель для зарядки аккумулятора	Type-C
Jump Start Volt вкл/выкл:	

# Комплектация FENIX S

- 1 Аппарат 1 шт
- 2 Аккумулятор 1 шт
- 3 Зарядный кабель 1 шт
- 4 Гарантийный талон
- 5 Уплотнительные кольца
- 6 Адаптер RCA 1 шт
- 7 Клипкорд RCA 1 шт



**DEFENDER**

**Цвета:**



**SILVER**

**GRAY**

**RED**

DEFENDER

# МАНУАЛ FENIX S

Внимательно прочтите  
инструкцию перед началом  
работы.



# Двигатель

Двигатель надежно защищен от перегрузки, короткого замыкания и перегрева при длительной работе.

FENIX S— разборный аппарат, который подлежит сервисному обслуживанию и замене всех его частей в случае поломки. Продуманная конструкция модели исключает заброс пигмента и позволяет откручивать держатель для стерилизации.

---

## Расходные материал

Совместим со всеми стандартными модульными картриджами.

Рекомендуем использовать картриджи с мембраной, защищающее аппарат от протечки пигмента внутрь.

# Сменный ход иглы


В аппарате FENIX S установлен эксцентрик с возможностью смены хода иглы, который позволяет мастеру работать как на поверхностных, так и на более глубоких слоях кожи.

**Ход иглы:** 2.0, 2.2, 2.5, 2.8, 3.1, 3.5 мм.

**Короткий ход иглы** подходит для плотного прокраса, а также линейной и волосковой техники.

**Средний ход иглы** подходит для пудрового эффекта и воздушного напыления на веках и бровях.

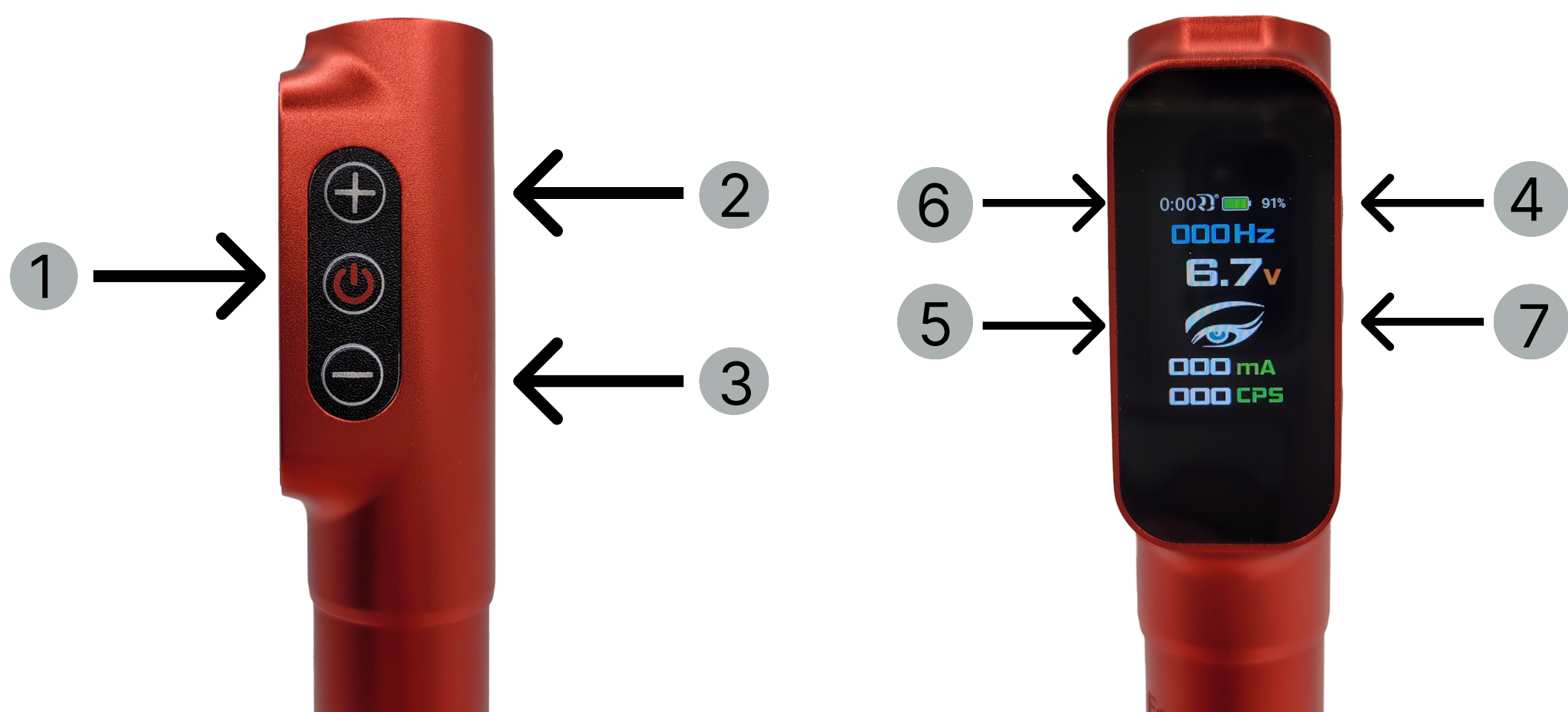
Удобное переключение по манипуле





# Управление


- 1 Удержание кнопки питания — включение и выключение аппарата.
- 2 Увеличение вольтажа.
- 3 Уменьшение вольтажа.
- 4 Индикатор заряда батареи.
- 5 Вольтаж.
- 6 Время сеанса.
- 7 Режим зоны нанесения.



- **Регулировка напряжения:** 0,1 В.
- **Функция паузы:** короткое нажатие центральной кнопки.
- **Функция Jump-start:** Активация и деактивация функции осуществляется быстрым двойным нажатием на кнопку питания.
- **Режим запоминания** активируется двойным нажатием на центральную кнопку, сохраняя последнее значение вольтажа. Для упрощения навигации можно выбрать иконки губ, бровей или стрелок.
- **Режим SMP** активируется удержанием кнопок "+" и центральной, позволяя настройку в диапазоне от 000Hz до 999Hz. Для более быстрой корректировки удвигайте кнопки "+" или "-".

# Начало работы

1. Наденьте специальную барьерную защиту (ПЭТ) на машинку.
2. Вставьте в слот (3) модульную иглу (картридж). Для фиксации поверните картридж по часовой стрелке, чтобы модуль встал в распор и плотно зафиксировался.



# Важная информация для пользователей

Убедитесь, что вы правильно используете устройство и следуете всем рекомендациям производителя. Не подвергайте аппарат воздействию влаги, избегайте падения и ударов о твердую поверхность.

## Способы решения ошибок процессора.

E1: Защита от короткого замыкания.

Перезапустите устройство. Если аппарат не включается после этого, замените аккумулятор на другой. Если это не помогло, обратитесь в наш сервисный центр.

E2: Защита от перегрузки по току. Пожалуйста, выключите аппарат, открутите держатель, чтобы проверить, не поврежден ли двигатель.

Попробуйте также заменить картридж, после чего включите машинку снова.

E3: Сбой зарядки. Замените зарядный шнур или зарядное устройство.

## Что делать в случае неисправности аппарата?

Отправьте на почту [service@defenderrsupply.com](mailto:service@defenderrsupply.com) письмо с описанием проблемы. Для более оперативного решения проблемы прикрепите к письму видео по которому можно будет произвести первичную диагностику. Приблизительное время ответа — 3 рабочих дня.

Сохраняйте чек и гарантийный талон в течение года после покупки.

# Гарантия

На машинку и аккумуляторы действует гарантия в течение 12 месяцев со дня покупки.

Гарантия не распространяется на детали, подверженные естественному износу, такие как шнур питания.

## **Гарантия распространяется на заводские неисправности и не действует в следующих случаях:**

- Превышено входное напряжение выше 11 В (максимальное допустимое напряжение — 10 В).
- Аппарат или аккумулятор пострадали от агрессивных неспиртовых антисептических средств.
- Аппарат или аккумулятор пострадали вследствие механических повреждений и падений на твердые поверхности.
- Аппарат или аккумулятор имеет следы коррозии.
- Аппарат или аккумулятор использовались не по назначению.
- Аппарат или аккумулятор были погружены целиком в спирт или любую другую жидкость.
- Аппарат или аккумулятор был погружены в автоклав, сухожаровый шкаф или ультразвуковую ванну.
- Аппарат или аккумулятор разбирались, или подвергались самостоятельному ремонту (без разрешения производителя).
- Аппарат или его компоненты были изменены.

Заинтересованы в **партнерстве** или требуется дополнительная информация? Свяжитесь с нами по электронной почте или через наши социальные сети.

**Контакты:**

**[info@defenderrsupply.com](mailto:info@defenderrsupply.com)**

**[www.defenderrsupply.com](http://www.defenderrsupply.com)**

**@defenderrsupply в соцсетях**

Откройте для себя новые горизонты с аппаратом  
FENIX S.

**DEFENDER**