



УТВЕРЖДАЮ

Директор ООО «Высшая лига»

Ю.С. Санду

«20» декабря 2017

КЛЮЧЕВЫЕ ПРАВИЛА БЕЗОПАСНОСТИ ООО «ВЫСШАЯ ЛИГА»

1. Общие положения

- 1.1. Ключевые правила безопасности разработаны на основании анализа основных причин несчастных случаев, инцидентов и аварий в микроорганизациях.
- 1.2. Ключевые правила безопасности разработаны в целях развития и достижения целей ООО «Высшая лига» и в соответствии с ГОСТ Р 12.0.009–2009 (утв. приказом Ростехрегулирования от 10 августа 2009 г. № 283-ст):

- в области охраны труда, охраны окружающей среды, промышленной и пожарной безопасности;
- повышения культуры безопасности работников;
- определения единых минимальных требований к безопасному поведению работников;
- предупреждения происшествий с участием работников;
- информирования работников о недопустимости действий, которые могут привести к происшествиям.

2. Термины, определения и сокращения

Источник - оборудование/устройство, использующее различные виды энергии (электрической, пневматической, термической, химической, механической и т.п.)

Ключевые правила безопасности - единые требования к поведению работников ООО «Высшая лига» при выполнении ими трудовых функций, а также работников подрядных организаций, или физических лиц, привлеченных для оказания услуг и занятых в ООО «Высшая лига», на основании договора или другом законном основании, несоблюдение которых может привести к происшествиям.

Культура безопасности - квалификационная и психологическая подготовленность всех лиц, при которой обеспечение производственной безопасности ООО «Высшая лига» является приоритетной целью и внутренней потребностью, приводящей к осознанию личной ответственности и к самоконтролю при выполнении всех работ, влияющих на безопасность.





Происшествие - любое нежелательное событие, случившееся в ООО «Высшая лига», которое привело или могло привести к ущербу здоровья работника на рабочем месте, аварии или инциденту

Подрядная организация - организация (физическое или иное лицо), выполняющая работы, оказывающее услуги ООО «Высшая лига» на договорной основе.





Работы повышенной опасности - работы, до начала выполнения которых лицам, ответственным за безопасность при выполнении этих работ, необходимо осуществить ряд обязательных организационных и технических мероприятий, обеспечивающих безопасность.




СИЗ - средства индивидуальной защиты - технические средства, используемые для предотвращения или уменьшения воздействия на работников вредных или опасных производственных факторов, а также защиты от загрязнений или влияния особых температурных условий.

3. Ключевые правила безопасности

№ п/п	Ключевые правила безопасности/ знаки	Основные требования
1	<p>Использовать средства индивидуальной защиты на производственных площадках и при проведении работ (в случае наличия таковых)</p> 	<p>Работники должны использовать средства индивидуальной защиты (спецодежда, спецобувь, защитная каска, защитные очки, перчатки и т.п.) в соответствии с установленными для вида работ и(или) производственного объекта требованиями.</p> <p>Руководитель работ или лицо, ответственное за выполнение работ, должен:</p> <ul style="list-style-type: none"> - до начала выполнения работ проверить у всех работников, участвующих в производственном процессе, наличие, комплектность и исправность СИЗ, необходимых для безопасного производства выполняемых работ; - контролировать правильное применение СИЗ работниками в процессе выполнения работ.
2	<p>Использовать средства защиты от падения в случае работы на высоте (в случае наличия таковых)</p> 	<p>Для обеспечения безопасности при работе на высоте работники должны:</p> <ul style="list-style-type: none"> - уметь пользоваться СИЗ, инструментом и техническими средствами, обеспечивающими безопасность; - лично производить осмотр выданных СИЗ перед каждым их использованием; - содержать в исправном состоянии СИЗ, инструмент и технические средства (при использовании лестниц убедиться в их исправности и надежности); - выполнять только ту работу, которая поручена.
3	<p>Выполнять работы с повышенной опасностью по действующему наряду-допуску или с записью в специальном журнале (в случае наличия таковых)</p> 	<p>Для обеспечения безопасности при производстве работ, до начала выполнения которых необходимо осуществить ряд обязательных организационных и технических мероприятий, обеспечивающих безопасность, работники должны:</p> <ul style="list-style-type: none"> - пройти инструктаж о мерах безопасности; - знать и понимать требования к выполняемой работе, указанные в наряде-допуске, меры безопасности при проведении работ и соблюдать их; - убедиться, что можно безопасно начинать работы; - выполнять только ту работу, которая поручена руководителем; - сообщать руководителю о любых изменениях согласованного порядка выполнения работ.
4	<p>Проводить земляные работы по действующему наряду-допуску (в случае наличия таковых)</p> 	<p>Для обеспечения безопасности при выполнении земляных и других работ, связанных с размещением рабочих мест в выемках и траншеях, работники должны:</p> <ul style="list-style-type: none"> - убедиться вместе с руководителем работ или с ответственным за выполнение работ лицом, что можно безопасно начинать земляные работы; - выполнять требования оформленного наряда - допуска к работе; - безопасно прекратить работы и оповестить своего руководителя или ответственного за выполнение работ лицо в случае обнаружения угрозы происшествия/травмирования.

№ п/п	Ключевые правила безопасности/ знаки	Основные требования
5	<p>Проводить контроль воздушной среды (замкнутые пространства, помещения, где может произойти утечка опасных веществ и т.д.)</p> 	<p>При проведении огневых (огнеопасных) работ для обеспечения безопасности работники должны:</p> <ul style="list-style-type: none"> – убедиться вместе с руководителем работ или с ответственным за выполнение работ лицом, что необходимые замеры состава воздуха рабочей зоны (оборудования) выполнены и что начинать работы безопасно; – прекратить работы при превышениях допустимых концентраций. <p>Руководитель работ или лицо, ответственное за выполнение работ, должен:</p> <ul style="list-style-type: none"> – убедиться, что замер состава воздуха рабочей зоны (оборудования) проведен перед началом работ, проводится в процессе работы с периодичностью, указанной в наряде-допуске; – организовать проведение замера состава воздуха рабочей зоны по окончании работ.
6	<p>Изолировать источники</p> 	<p>Перед началом ремонтных, наладочных и других работ необходимо надежно изолировать все возможные источники (кроме случаев ее использования для проведения работ) и убедиться, что исключена возможность случайной или незапланированной подачи (электричества, пара, воды, опасных веществ и др.).</p>
7	<p>Использовать только исправный инструмент и оборудование</p> 	<p>Для обеспечения безопасности работники должны:</p> <ul style="list-style-type: none"> – не пользоваться поврежденным (в том числе деформированным) инструментом/приспособлениями/оборудованием; – проверить комплектность, отсутствие механических повреждений инструмента, приспособлений, а также наличие требуемых защитных приспособлений, экранов и т.п.; – в случае выявления неисправностей инструмента/приспособлений/оборудования приостановить производство работ и сообщить непосредственному руководителю о выявленных неисправностях.
8	<p>Запрещено работать на оборудовании при отключенных или неисправных устройствах защиты, снятых или неисправных защитных ограждениях</p> 	<p>Работники до начала производства (выполнения) работ обязаны проверить исправность и функционирование устройств защиты. При выявлении отключенных или неисправных средств защиты сообщить непосредственному руководителю.</p> <p>Руководитель обязан обеспечить безопасное выполнение работ</p>
9	<p>Запрещено курение вне специально отведенных для этой цели мест</p> 	<p>Работники должны:</p> <ul style="list-style-type: none"> – знать о запрете курения вне специально отведенных для этой цели мест; – знать расположение отведенных для курения мест; – указывать и сообщать, если кто-то курит за пределами специально отведенных мест для курения.

№ п/п	Ключевые правила безопасности/ знаки	Основные требования
10	Запрещено употребление алкоголя, наркотиков и иных запрещенных препаратов. 	Работникам запрещается: <ul style="list-style-type: none"> - изготавливать, употреблять, хранить, продавать и распространять алкоголь, наркотики и иные запрещенные препараты. Работники обязаны: <ul style="list-style-type: none"> - сообщать своему непосредственному руководителю о принимаемых лекарственных средствах, которые могут повлиять на их способность выполнять работы; - сообщать своему непосредственному руководителю об известных им случаях употребления алкоголя или наркотиков на рабочих местах.
11	Не отвлекаться во время передвижения по скользким поверхностям и в местах с малозаметными препятствиями 	Для обеспечения безопасности работники должны: <ul style="list-style-type: none"> - смотреть «под ноги» во время передвижения; - не отвлекаться во время передвижения (не посылать, и не читать текстовые сообщения с мобильных устройств); - не переносить, и не перемещать грузы, препятствующие обзору поверхности путей следования; - держаться за перила, поручни при передвижении по лестницам, переходным мостикам, площадкам обслуживания (не держать руки в карманах одежды); - использовать обувь, соответствующую погодным условиям; - не оставлять оборудование, материалы и инструменты на путях следования.
12	Осуществлять сбор отходов строго в отведенных местах 	Работники обязаны осуществлять сбор отходов в специально отведенных для этого местах накопления. Опасные отходы имеющие токсичные, пожароопасные свойства накапливать упакованные в полностью герметичную тару, в закрытом помещении, исключая доступ посторонних лиц Запрещается мусорить на территории предприятия, накапливать мусор навалом на грунте без водонепроницаемого покрытия и под открытым небом и хранить сыпучие и летучие отходы в помещениях в открытом виде.
13	Осуществлять раздельный сбор отходов 	Работники обязаны осуществлять раздельный сбор отходов по их видам, происхождению и классам опасности.

№ п/п	Ключевые правила безопасности/ знаки	Основные требования
14	Запрещено во время движения транспортного средства нарушать скоростной режим. 	Во время движения транспортного средства водителю запрещено: <ul style="list-style-type: none"> — превышать максимальную разрешенную скорость движения, установленную правилами дорожного движения или указанную в маршрутном листе к данной поездке; — превышать максимальную разрешенную скорость движения, установленную для данного транспортного средства. Водитель должен вести транспортное средство со скоростью, не превышающей установленного ограничения, учитывая при этом интенсивность движения, особенности и состояние транспортного средства и груза, дорожные и метеорологические условия, в частности видимость в направлении движения. Скорость должна обеспечивать водителю транспортного средства реагировать на возникающие опасности (в т.ч. появление пешеходов на проезжей части и т.п.) Водитель обязан при передвижении придерживаться утвержденной схемы движения транспортных средств по предприятию. Никакие указания и обстоятельства не могут быть основанием для нарушения данных правил.
15	Запрещено во время движения транспортного средства пользоваться мобильным телефоном 	Во время движения транспортного средства водителю запрещено использовать мобильный телефон/рации, посылать и читать текстовые сообщения, а так же использовать другие устройства, которые могут отвлекать внимание водителя.
16	Соблюдать правила личной гигиены 	Весь персонал, входящий в производственные помещения, независимо от того, временно или постоянно они работают, должен соблюдать правила личной гигиены: <ul style="list-style-type: none"> — принимать душ ежедневно после окончания работы; — мыть голову не реже двух раз в неделю; — следует следить за чистотой рук; — исключить использование косметики, ношения часов, мобильных телефонов и др.; — не принимать пищу на рабочем месте, не пить, не жевать жевательную резинку и т.п. — соблюдать порядок переодевания переходной и технологической одежды при посещении «чистых» помещений. О любых недомоганиях способных оказать нежелательное воздействие на качество лекарственных препаратов (инфекционные заболевания дыхательных путей, кожные заболевания и др.) необходимо поставить в известность ответственное лицо.

4. Порядок применения Ключевых правил безопасности

4.1. Ключевые правила безопасности доводятся до всех работников ООО «Высшая лига», а также до персонала организаций, физических лиц, занятых в ООО «Высшая лига» на основании договора или другом законном основании.

Ключевые правила безопасности не отменяют, а дополняют требования изложенные в нормативно-технической документации, правилах, инструкциях по охране труда, охране окружающей среды, промышленной и пожарной безопасности применяемых в ООО «Высшая лига».

4.4. Запрещается скрывать травмы любой степени тяжести, а так же обстоятельства, при которых они получены.

4.5. Ключевые правила безопасности рекомендуется включать в типовые формы договоров на выполнение работ/оказание услуг и инструкции по охране труда, охране окружающей среды и пожарной безопасности подразделений.

4.6. Работники ООО «Высшая лига» за невыполнение «Ключевых правил безопасности», совершённые в период осуществления своей деятельности, в соответствии с действующим гражданским, трудовым, административным законодательством несут дисциплинарную ответственность, а в случаях установленных законодательством, также административную, гражданско-правовую ответственность.