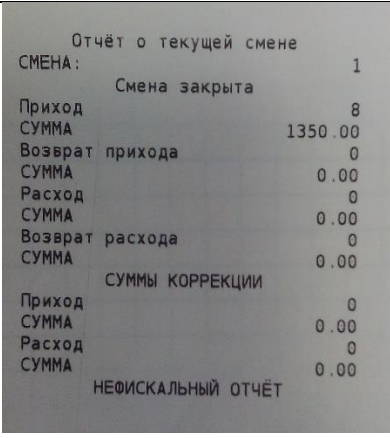
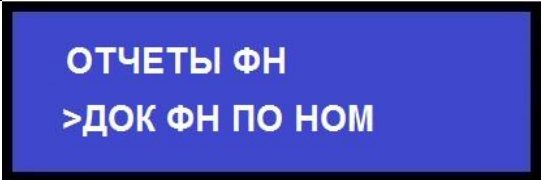

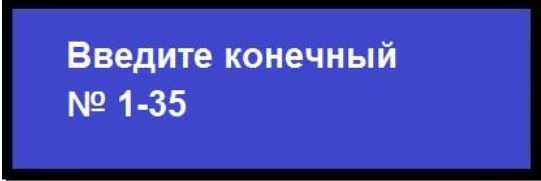





ОТЧЕТЫ на ККТ Меркурий 115Ф

1	Включаем ККТ клавишей питания на задней панели.																																	
2	После включения ККТ, нажимаем клавишу «ИТ». Появится текущая дата и время. Если текущее время верное нажимаем клавишу «ИТ». Если Вам необходимо откорректировать текущее время, нажмите клавишу «х». Введите цифровыми клавишами текущее время. Чтобы сохранить введенное значение, нажмите клавишу «ИТ».	<div style="border: 2px solid black; background-color: #000080; color: white; padding: 10px; text-align: center; margin-bottom: 5px;"> <p>01 / 01 / 17 12 : 20 : 35</p> </div> <div style="border: 2px solid black; background-color: #000080; color: white; padding: 10px; text-align: center;"> <p>КАССОВЫЙ РЕЖИМ</p> </div>																																
3	Нажимаем клавишу «РЕ» до появления пункта меню «ОТЧЕТЫ ФН» и входим в раздел клавишей «ИТ»	<div style="border: 2px solid black; background-color: #000080; color: white; padding: 10px; text-align: center;"> <p>ОТЧЕТЫ ФН</p> </div>																																
4	Вводим пароль Администратора. По умолчанию в ККТ установлен пароль – 22. После ввода пароля нажмите клавишу «ИТ»	<div style="border: 2px solid black; background-color: #000080; color: white; padding: 10px; text-align: center;"> <p>ОТЧЕТЫ ФН ПАРОЛЬ:</p> </div>																																
5	Клавишей «ПИ» выбираем пункт «СМЕННЫЙ ОТЧЁТ» и входим в него клавишей «ИТ»	<div style="border: 2px solid black; background-color: #000080; color: white; padding: 10px; text-align: center;"> <p>ОТЧЕТЫ ФН >СМЕННЫЙ ОТЧЁТ</p> </div>																																
6	<p>Нажимая клавишу «ИТ» на принтер выводится сменный отчет. В зависимости от состояния смены:</p> <ul style="list-style-type: none"> • Смена открыта • Смена закрыта 	<div style="border: 1px solid gray; background-color: #cccccc; padding: 10px;"> <p style="text-align: center;">СПАСИБО</p> <p style="text-align: center;">Отчёт о текущей смене</p> <table style="width: 100%; border-collapse: collapse;"> <tr> <td>СМЕНА:</td> <td style="text-align: right;">2</td> </tr> <tr> <td style="padding-left: 20px;">Смена открыта</td> <td></td> </tr> <tr> <td>Приход</td> <td style="text-align: right;">8</td> </tr> <tr> <td>СУММА</td> <td style="text-align: right;">1248.00</td> </tr> <tr> <td>Возврат прихода</td> <td style="text-align: right;">2</td> </tr> <tr> <td>СУММА</td> <td style="text-align: right;">101.00</td> </tr> <tr> <td>Расход</td> <td style="text-align: right;">0</td> </tr> <tr> <td>СУММА</td> <td style="text-align: right;">0.00</td> </tr> <tr> <td>Возврат расхода</td> <td style="text-align: right;">0</td> </tr> <tr> <td>СУММА</td> <td style="text-align: right;">0.00</td> </tr> <tr> <td colspan="2" style="text-align: center;">СУММЫ КОРРЕКЦИИ</td> </tr> <tr> <td>Приход</td> <td style="text-align: right;">0</td> </tr> <tr> <td>СУММА</td> <td style="text-align: right;">0.00</td> </tr> <tr> <td>Расход</td> <td style="text-align: right;">0</td> </tr> <tr> <td>СУММА</td> <td style="text-align: right;">0.00</td> </tr> <tr> <td colspan="2" style="text-align: center;">НЕФИСКАЛЬНЫЙ ОТЧЁТ</td> </tr> </table> </div>	СМЕНА:	2	Смена открыта		Приход	8	СУММА	1248.00	Возврат прихода	2	СУММА	101.00	Расход	0	СУММА	0.00	Возврат расхода	0	СУММА	0.00	СУММЫ КОРРЕКЦИИ		Приход	0	СУММА	0.00	Расход	0	СУММА	0.00	НЕФИСКАЛЬНЫЙ ОТЧЁТ	
СМЕНА:	2																																	
Смена открыта																																		
Приход	8																																	
СУММА	1248.00																																	
Возврат прихода	2																																	
СУММА	101.00																																	
Расход	0																																	
СУММА	0.00																																	
Возврат расхода	0																																	
СУММА	0.00																																	
СУММЫ КОРРЕКЦИИ																																		
Приход	0																																	
СУММА	0.00																																	
Расход	0																																	
СУММА	0.00																																	
НЕФИСКАЛЬНЫЙ ОТЧЁТ																																		

		
7	Клавишей «ПИ» выбираем пункт «ДОК ФН ПО НОМ» и входим в него клавишей «ИТ»	
8	Для выбора необходимого диапазона фискальных документов на цифровой клавиатуре набираем номер первого документа из диапазона и подтверждаем ввод клавишей «ИТ».	
9	Для выбора необходимого диапазона фискальных документов на цифровой клавиатуре набираем номер конечного документа из диапазона и подтверждаем ввод клавишей «ИТ».	
10	<p>Для выбора источника вывода отчета нажмите клавишу «ПИ». Подтверждаем ввод клавишей «ИТ». Доступно два источника вывода отчётов:</p> <ul style="list-style-type: none"> • из буфера ФН • из архива ФН 	 
11	<p>Для выбора пути вывода отчета нажмите клавишу «ПИ». Подтверждаем ввод клавишей «ИТ». Доступно два пути вывода отчётов:</p> <ul style="list-style-type: none"> • на принтер • на USB диск 	

**Вывод отчётов
на USB диск**

12

В зависимости от выбранных параметров мы получаем такие виды отчетов:

1. из архива ФН на принтер
2. из архива ФН на USB диск
3. из буфера ФН на принтер
4. из буфера ФН USB диск

*для примеры взяты документы
диапазона 29-30*

*Отчеты на USB диск сохраняются в
папку «ОТЧЁТЫ ИЗ ФН»*

Кассовый чек	
Приход	
ИТОГ	255.00
16.02.17 09:39	
ФД	29
ФП	259550516

Кассовый чек	
Приход	
ИТОГ	55.00
16.02.17 09:39	
ФД	30
ФП	2112350077

ФН_9999078900002602_ФД_от_№29_до_№30 — Блокнот

Файл Правка Формат Вид Справка

Кассовый чек	
Приход	
ИТОГ	255.00
16.02.17 09:39	
ФД	29
ФП	259550516
=====	

Кассовый чек	
Приход	
ИТОГ	55.00
16.02.17 09:39	
ФД	30
ФП	2112350077
=====	

Кассовый чек
000

СМЕНА: 3
Приход ЧЕК: 04

ЧАЙ
1.000 * 100.00 = 100.00

ХЛЕБ
1.000 * 55.00 = 55.00

ЧАЙ
1.000 * 100.00 = 100.00

ИТОГ 255.00

НАЛИЧНЫМИ 255.00

СУММА БЕЗ НДС 255.00

СНО ОСН

Кассир ИВАНОВ

ППП

16.02.17 09:39

ИНН 1234567

РН ККТ 000000000044618

ФН 9999078900002602

ФД 29

ФП 259550516

Кассовый чек
000

СМЕНА: 3
Приход ЧЕК: 05

ХЛЕБ
1.000 * 55.00 = 55.00

ИТОГ 55.00

НАЛИЧНЫМИ 55.00

СУММА БЕЗ НДС 55.00

СНО ОСН

Кассир ИВАНОВ

ППП

16.02.17 09:39

ИНН 1234567

РН ККТ 000000000044618

ФН 9999078900002602

ФД 30

ФП 2112350077

Кассовый чек
000

СМЕНА: 3
Приход ЧЕК: 04

ЧАЙ
1.000 * 100.00 = 100.00

ХЛЕБ
1.000 * 55.00 = 55.00

ЧАЙ
1.000 * 100.00 = 100.00

ИТОГ 255.00
НАЛИЧНЫМИ 255.00
СУММА БЕЗ НДС 255.00
СНО ОСН
Кассир ИВАНОВ
ППП
16.02.17 09:39
ИНН 1234567
РН ККТ 000000000044618
ФН 9999078900002602
ФД 29
ФП 259550516

Кассовый чек
000

СМЕНА: 3
Приход ЧЕК: 05


ХЛЕБ
1.000 * 55.00 = 55.00

ИТОГ 55.00
НАЛИЧНЫМИ 55.00
СУММА БЕЗ НДС 55.00
СНО ОСН
Кассир ИВАНОВ
ППП
16.02.17 09:39
ИНН 1234567
РН ККТ 000000000044618
ФН 9999078900002602
ФД 30
ФП 2112350077

13

Клавишей «ПИ» выбираем пункт «ОТЧЁТЫ О РЕГ.» и входим в него клавишей «ИТ»

**ОТЧЕТЫ ФН
>ОТЧЁТЫ О РЕГ.**

14	Для выбора необходимого диапазона отчётов о регистрации на цифровой клавиатуре набираем номер первого документа из диапазона и подтверждаем ввод клавишей «ИТ».	<div style="background-color: #0000FF; color: white; padding: 5px; text-align: center;"> Введите первый № 1-1 </div>																														
15	Для выбора необходимого диапазона отчётов о регистрации на цифровой клавиатуре набираем номер первого документа из диапазона и подтверждаем ввод клавишей «ИТ».	<div style="background-color: #0000FF; color: white; padding: 5px; text-align: center;"> Введите конечный № 1-1 </div>																														
16	<p>Для выбора пути вывода отчета нажмите клавишу «ПИ». Подтверждаем ввод клавишей «ИТ». Доступно два пути вывода отчётов:</p> <ul style="list-style-type: none"> • на принтер • на USB диск 	<div style="background-color: #0000FF; color: white; padding: 5px; text-align: center;"> Вывод отчётов на принтер </div> <div style="background-color: #0000FF; color: white; padding: 5px; text-align: center;"> Вывод отчётов на USB диск </div>																														
17	<p>В зависимости от выбранных параметров мы получаем такие виды отчетов:</p> <ol style="list-style-type: none"> 1. на принтер 2. на USB диск 	 <p style="text-align: center;">Отчет о регистрации Роман</p> <hr/> <p>СНО: ОСН, Патент</p> <hr/> <table style="width: 100%; border-collapse: collapse;"> <tr><td>ШФД</td><td style="text-align: right;">0</td></tr> <tr><td>АВТОНОМН. РЕЖИМ</td><td style="text-align: right;">0</td></tr> <tr><td>АВТОМАТ. РЕЖИМ</td><td style="text-align: right;">0</td></tr> <tr><td>ККТ ДЛЯ УСЛУГ</td><td style="text-align: right;">0</td></tr> <tr><td>АС БСО</td><td style="text-align: right;">0</td></tr> <tr><td>ККТ ДЛЯ ИНТЕРНЕТ</td><td style="text-align: right;">0</td></tr> <tr><td>ПРИНТЕР В АВТОМАТЕ</td><td style="text-align: right;">0</td></tr> </table> <hr/> <p>Оператор ДРН2 г. Курск, ул. Гайдара, д. 18 25.01.17 12:22</p> <table style="width: 100%; border-collapse: collapse;"> <tr><td>ОФД</td><td></td></tr> <tr><td>ИНН ОФД</td><td style="text-align: right;">7709364346</td></tr> <tr><td>ЗН ККТ</td><td style="text-align: right;">00000167</td></tr> <tr><td>ИНН</td><td style="text-align: right;">333333333333</td></tr> <tr><td>РН ККТ</td><td style="text-align: right;">0000000333014724</td></tr> <tr><td>ФН</td><td style="text-align: right;">9999078900002709</td></tr> <tr><td>ФД</td><td style="text-align: right;">1</td></tr> <tr><td>ФП</td><td style="text-align: right;">1886557661</td></tr> </table>	ШФД	0	АВТОНОМН. РЕЖИМ	0	АВТОМАТ. РЕЖИМ	0	ККТ ДЛЯ УСЛУГ	0	АС БСО	0	ККТ ДЛЯ ИНТЕРНЕТ	0	ПРИНТЕР В АВТОМАТЕ	0	ОФД		ИНН ОФД	7709364346	ЗН ККТ	00000167	ИНН	333333333333	РН ККТ	0000000333014724	ФН	9999078900002709	ФД	1	ФП	1886557661
ШФД	0																															
АВТОНОМН. РЕЖИМ	0																															
АВТОМАТ. РЕЖИМ	0																															
ККТ ДЛЯ УСЛУГ	0																															
АС БСО	0																															
ККТ ДЛЯ ИНТЕРНЕТ	0																															
ПРИНТЕР В АВТОМАТЕ	0																															
ОФД																																
ИНН ОФД	7709364346																															
ЗН ККТ	00000167																															
ИНН	333333333333																															
РН ККТ	0000000333014724																															
ФН	9999078900002709																															
ФД	1																															
ФП	1886557661																															

ФН_9999078900002709_Рег_ФД_от_№1_до_№1 — Блокнот

Файл Правка Формат Вид Справка

Отчёт о регистрации
Роман

СНО: ОСН, Патент

ШФД 0
 АВТОНОМН.РЕЖИМ 0
 АВТОМАТ. РЕЖИМ 0
 ККТ ДЛЯ УСЛУГ 0
 АС БСО 0
 ККТ ДЛЯ ИНТЕРНЕТ 0
 ПРИНТЕР В АВТОМАТЕ 0

Оператор ДРН2
 г.Курск. ул.Гайдара. д.18
 25.01.17 12:22

ОФД
 ИНН ОФД 7709364346
 ЗН ККТ 00000167
 ИНН 333333333333
 РН ККТ 0000000333014724
 ФН 9999078900002709
 ФД 1
 ФП 1886557661

=====

18

Клавишей «ПИ» выбираем пункт «СОСТОЯНИЕ ФН» и входим в него клавишей «ИТ». на принтер выведется информация о текущем состоянии ФН.

ОТЧЕТЫ ФН
>СОСТОЯНИЕ ФН

Отчёт о текущем состоянии
расчетов
000

АВТОНОМН.РЕЖИМ
 НЕПЕРЕДАННЫХ ФД 35
 ПЕРВЫЙ НЕПЕРЕДАННЫЙ ФД 1
 ФД НЕ ПЕРЕДАНЫ С 15.02.17
 ППП
 16.02.17 11:52

ИНН 1234567
 РН ККТ 0000000000044618
 ФН 9999078900002602
 ФД 36
 ФП 41826138

19

Клавишей «ПИ» выбираем пункт «ЗАКРЫТЬ СМЕНУ» и входим в него клавишей «ИТ». на принтер выведется информация о закрытие смены.

ОТЧЕТЫ ФН
>ЗАКРЫТЬ СМЕНУ

Отчёт о закрытии смены
000

СМЕНА :	4
КОЛ-ВО ЧЕКОВ	8
КОЛ-ВО ФД	10
НЕПЕРЕДАННЫХ ФД	45
ФД НЕ ПЕРЕДАНЫ С	15.02.17
Кассир	ПЕТРОВ
ППП	
16.02.17 12:04	
ИНН	1234567
РН ККТ	000000000044618
ФН	9999078900002602
ФД	46
ФП	605018063

Приложение 1

Коды символов

032	!	"	#	\$	%	&	'	()	*	+	,	-	.
047	/	0	1	2	3	4	5	6	7	8	9	:	;	<
062	>	?	@	A	B	C	D	E	F	G	H	I	J	K
077	M	N	O	P	Q	R	S	T	U	V	W	X	Y	Z
092	\]	^	_	`	a	b	c	d	e	f	g	h	i
107	k	l	m	n	o	p	q	r	s	t	u	v	w	x
122	z	{		}	~	■	А	Б	В	Г	Д	Е	Ж	З
201	Й	К	Л	М	Н	О	П	Р	С	Т	У	Ф	Х	Ц
216	Ш	Щ	Ъ	Ы	Ь	Э	Ю	Я	а	б	в	г	д	е
231	з	и	й	к	л	м	н	о	п	р	с	т	у	ф
246	ц	ч	ш	щ	ъ	ы	ь	э	ю	я				

Приложение 2

Кабель для подключения внешних устройств к ККТ



USB Type A

Mini USB type B