





GoodDrs



Компания «Good Doctors» свыше 10 лет является крупнейшим производителем высокотехнологичного и профессионального медицинского оборудования в Южной Корее, в команду которой входят первоклассные квалифицированные специалисты и мастера своего дела.

Сфера деятельности нашей компании – это производство диагностического, терапевтического и хирургического оборудования. основополагающим принципом является создание качественного стоматологического оборудования, основанное на высокотехнологичных и инновационных разработках, эргономичном дизайне и качественных материалах, удовлетворяющим современным медицинским требованиям.

Я в первую очередь практикующий врач-стоматолог - поэтому не понаслышке знаю работу и потребности своих коллег. И тем выше стремление нашей компании воплотить в жизнь идеи и самые смелые решения стоматологического мира.

Продукция компании Good Doctors отвечает мировым стандартам качества – FDA (Американской ассоциации по контролю за пищевыми продуктами и лекарственными препаратами), Европейскому стандарту CE, имеет сертификаты качества Китайской Народной Республики и многих других стран, в том числе продукция компании Good Doctors зарегистрирована и сертифицирована на территории Российской Федерации.

Особую благодарность выражаю компании «Юнидент» за продуктивную совместную работу в продвижении нашей продукции на территории Российской Федерации.

С наилучшими пожеланиями,
Президент компании «Good Doctors»,
Юнг Вун Ким





Dr's Light

Полимеризационная лампа

Компания «Good Doctors» предлагает вашему вниманию высокоэффективные полимеризационные лампы, созданные по новейшим технологиям. Комфорт, эффективность, безопасность – три составляющие полимеризационных ламп Good Doctors.

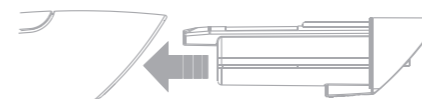
Спецификация

Длина волны	420–490 нм
Мощность излучения	1500 мВт/см ² (±10%)
Таймер	5, 10, 20, 30 сек
Турбосветовод Ø	8 мм
Li-ion аккумулятор	3,7 В, 2600 мА/ч
Размеры лампы (ШхГхВ)	30 x 35 x 232 мм
Размеры подставки (ШхГхВ)	170 x 150 x 170 мм
Вес (без подставки)	170 г

Преимущества

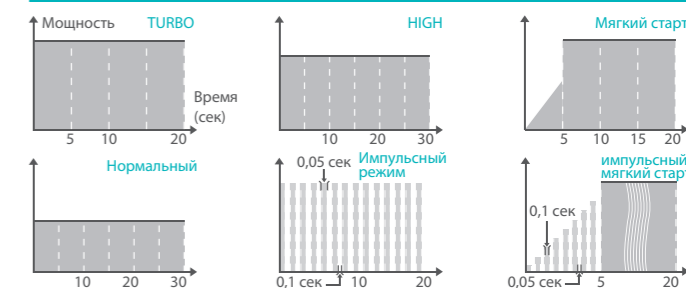
- Звуковое меню
- Цветной информационный LCD-дисплей
- Беспроводной вариант исполнения
- Мощность светового излучения до 1500 мВт/см²
- Высокая скорость отверждения композитного материала
- Уникальная система терморегулирования
- Эргономичный дизайн. Широкая гамма цветовых решений
- Высокая емкость батареи (2600 мА/ч)
- Полного заряда батареи хватает на весь рабочий день

Сменная батарея



Аккумуляторную батарею можно заменить самостоятельно без обращения в сервисную службу.

Режимы полимеризации



Комплект поставки



Варианты цветов



Dr's Light W




Отбеливающая и полимеризационная система

Уникальная модель 2 в 1. Отбеливающая система зубов Dr's Light W является уникальной разработкой в области технологий безопасного и профессионального отбеливания. Отбеливание и полимеризация – теперь доступны вместе!

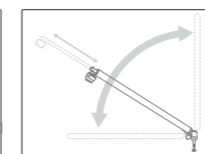
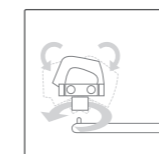
Спецификация

Длина волны	420–490 нм
Мощность излучения	1500 мВт/см ² (±10%)
Таймер	5, 10, 20, 30 сек
Турбосветовод Ø	8 мм
Li-ion аккумулятор (2 шт.)	3,7 В, 2600 мА/ч
Размеры лампы (ШхГхВ)	30 x 35 x 232 мм
Размеры подставки (ШхГхВ)	170 x 150 x 170 мм
Вес (без подставки)	225 г

Преимущества

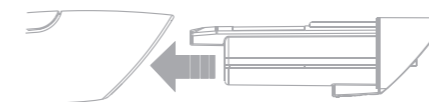
-  Компактный размер среди отбеливающих систем
-  2 в 1. Отбеливающая и полимеризационная система
-  Увеличенная емкость аккумулятора. 2 батареи в комплекте

Держатель



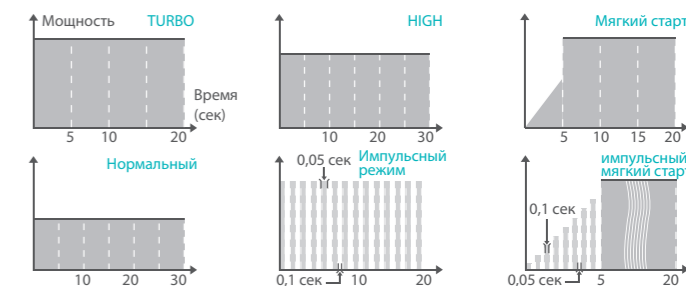
Уникальный телескопический держатель поможет установить лампу в оптимальном положении. После процедуры держатель можно зафиксировать в вертикальном положении.

Сменная батарея



Аккумуляторную батарею можно заменить самостоятельно без обращения в сервисную службу.

Режимы полимеризации

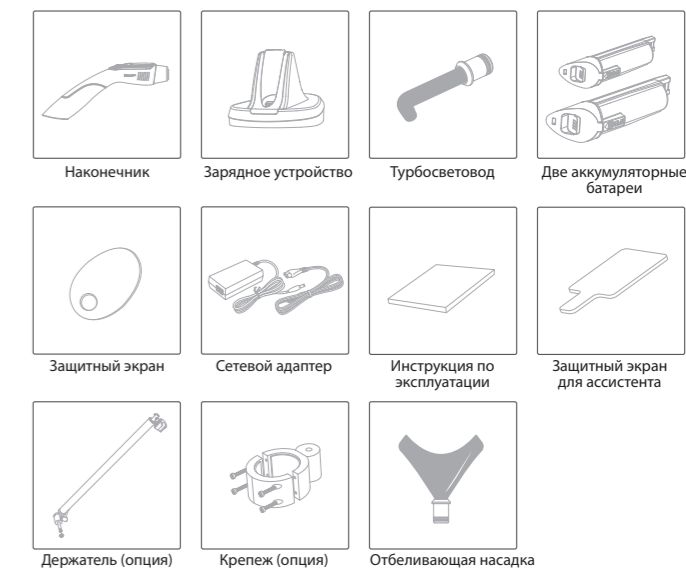


Режим отбеливания



Программа «WA» автоматически настраивает лампы для процедуры отбеливания зубов.

Комплект поставки





Dr's Light Clever

Полимеризационная лампа

Полимеризационная лампа Dr's Light Clever – сочетание последних разработок, эргономики и качества. Линзовая технология в сочетании с изысканным дизайном сделали её компактной и изящной. Лучший выбор для лучшего лечения.

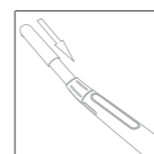
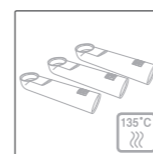
Спецификация

Длина волны	440 – 490 нм
Мощность излучения	1250 мВт/см ²
Таймер	5, 10, 20, 30 сек
Линза Ø	8 мм
Li-ion аккумулятор	3,7 В, 2600 мА/ч
Размеры лампы (ШхГхВ)	232 x 40 x 26 мм
Размеры подставки (ШхГхВ)	68 x 105 x 110 мм
Вес Clever (без подставки)	130 г
Вес Clever (встраиваемая)	78 г

Преимущества

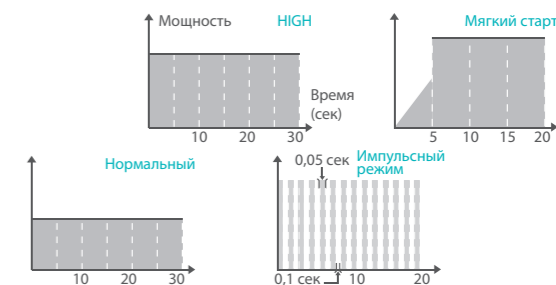
- Звуковое меню
- OLED-дисплей
- Высокая емкость батареи (2600 мА/ч)
- Полного заряда батареи хватает на весь рабочий день
- Поворотная рабочая часть 330°
- В комплекте 3 сменные автоклавируемые насадки
- Функция автоматического выключения
- Удобная тонкая головка
- Линзовая фокусировка светового потока

Сменные насадки

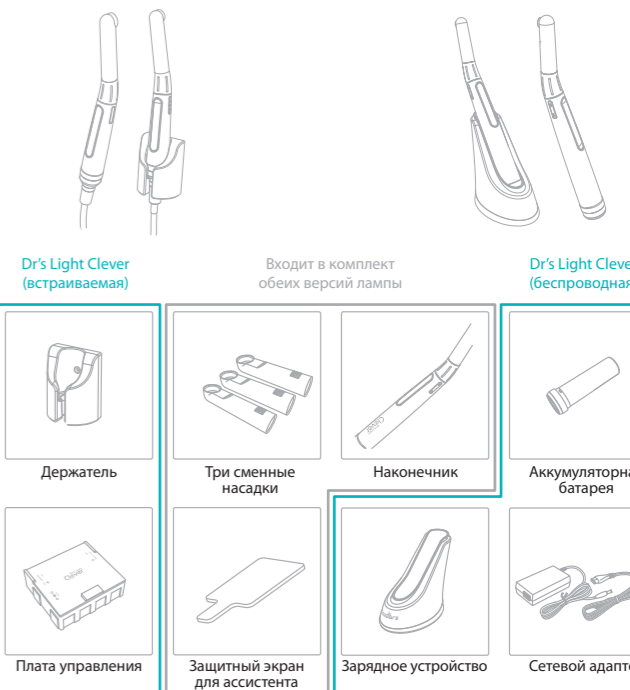


В комплект лампы входят три автоклавируемые насадки со встроенными фокусирующими линзами. С их помощью обеспечивается стерильность процесса полимеризации.

Режимы полимеризации



Комплект поставки



Dr's Light AT









Полимеризационная лампа

Полимеризационная лампа Dr's Light AT является модифицированной версией лампы Clever. Сохранив все основные технические преимущества, она принесла линзовую технологию полимеризации в бюджетный сегмент стоматологии. Отличный выбор за оптимальную цену.

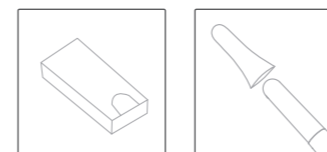
Спецификация

Длина волны	440 – 490 нм
Мощность излучения	1250 мВт/см ²
Таймер	5, 10, 20, 30 сек
Линза Ø	8 мм
Li-ion аккумулятор	3,7 В, 2600 мА/ч
Размеры лампы (ШхГхВ)	232 x 40 x 26 мм
Размеры подставки (ШхГхВ)	68 x 105 x 110 мм
Вес (без подставки)	130 г

Преимущества

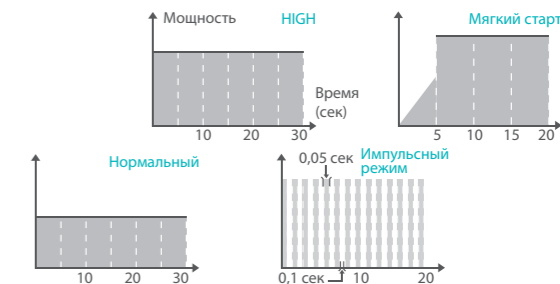
-  LED-дисплей
-  Высокая емкость батареи (2600 мА/ч)
-  Полного заряда батареи хватает на весь рабочий день
-  Поворотная рабочая часть 330°
-  В комплект входит упаковка одноразовых чехлов
-  Функция автоматического выключения
-  Удобная тонкая головка
-  Линзовая фокусировка светового потока

Одноразовые чехлы



В комплект лампы входит упаковка одноразовых чехлов. С их помощью обеспечивается стерильность процесса полимеризации. При необходимости чехлы можно приобрести отдельно.

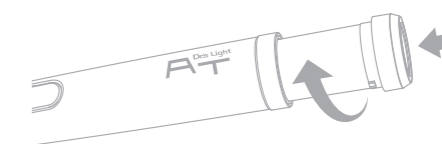
Режимы полимеризации



Комплект поставки



Сменная батарея



Аккумуляторную батарею можно заменить самостоятельно без обращения в сервисную службу.



Whicam VI

Интраоральная камера

Насладитесь свободой движения благодаря инновационным технологиям беспроводной интраоральной камеры Whicam. Высокое качество, удобство в использовании и ультрасовременный дизайн не оставит вас равнодушным.

Спецификация

Количество мегапикселей	1,3
Разрешение	1280 x 1024 пикселей
Система освещения	8 светодиодов
Беспроводная передача данных	до 800 Мбит/сек
Способ подключения	USB 2.0
Li-ion аккумулятор	3,7 В, 2600 мА/ч
Размеры камеры (ШxГxВ)	50 x 25 x 280 мм
Размеры подставки (ШxГxВ)	65 x 100 x 107 мм
Вес (без подставки)	113 г
Системные требования для ПО	2,0 Ghz CPU, 1GB RAM

Преимущества

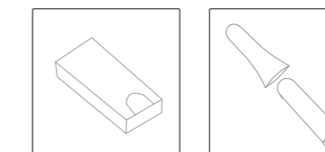
- Полностью беспроводная система работы
- Сенсорный датчик управления курсором
- Инновационный дизайн, элегантность в каждой детали
- Возможность получения и просмотра снимков в режиме on-line
- Специальная защита от запотевания
- Двухслойная линза объектива
- OLED-дисплей
- Высокая емкость батареи (2600 мА/ч)
- Поворотная рабочая часть 330°
- В комплект входит две упаковки одноразовых чехлов
- Функция автоматического выключения
- Удобная тонкая головка
- Совместимость с ОС Windows: XP (32bit), VISTA, 7 (32bit и 64bit)
- Поставляется с программным обеспечением Dr's Viewer

Программное обеспечение Dr's Viewer

В комплект поставки входит удобное и интуитивно понятное программное обеспечение Dr's Viewer. С его помощью осуществляется просмотр изображения, обработка снимков и ведение базы пациентов.

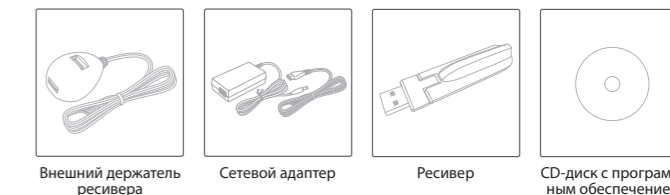


Одноразовые чехлы

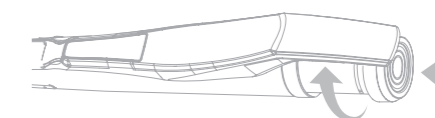


В комплект камеры входит две упаковки одноразовых чехлов. С их помощью обеспечивается стерильность процесса диагностики. При необходимости чехлы можно приобрести отдельно.

Комплект поставки



Сменная батарея



Аккумуляторную батарею можно заменить самостоятельно, без обращения в сервисную службу.

Whicam V

Интраоральная камера

Идеальное средство для получения четких и высококачественных изображений. Сочетание передовых технологий и доступного комфорта.

Спецификация

Количество мегапикселей	1,3
Разрешение	1280 x 1024 пикселей
Система освещения	8 светодиодов
Длина USB-кабеля	3 м
Способ подключения	USB 2.0
Li-ion аккумулятор	3,7 В, 2600 мА/ч
Размеры камеры (ШxГxВ)	50 x 25 x 280 мм
Вес	120 г
Системные требования для ПО	2,0 Ghz CPU, 1GB RAM

Преимущества

- Простое подключение по технологии (Plug and Play)
- Сенсорный датчик управления курсором
- Инновационный дизайн, элегантность в каждой детали
- Возможность получения и просмотра снимков в режиме on-line
- Специальная защита от запотевания
- Двухслойная линза объектива
- OLED-дисплей
- Поворотная рабочая часть 330°
- В комплект входит две упаковки одноразовых чехлов
- Функция автоматического выключения
- Удобная тонкая головка
- Совместимость с любой ОС Windows
- Поставляется с программным обеспечением Dr's Viewer

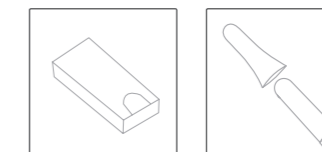
Программное обеспечение Dr's Viewer

В комплект поставки входит удобное и интуитивно понятное программное обеспечение Dr's Viewer. С его помощью осуществляется просмотр изображения, обработка снимков и ведение базы пациентов.



Главное меню Карточка пациента Просмотр Редактирование Окно печати

Одноразовые чехлы



В комплект камеры входит две упаковки одноразовых чехлов. С их помощью обеспечивается стерильность процесса диагностики. При необходимости чехлы можно приобрести отдельно.

Комплект поставки



Наконечник Держатель Одноразовые чехлы CD-диск с программным обеспечением

Сенсорный датчик управления

Сенсорный датчик управления курсором позволяет удаленно управлять компьютером, например, для демонстрации снимков пациенту, не прибегая к использованию сторонних манипуляторов.





Whicam Zoom













Интраоральная камера

Интраоральная камера Whicam Zoom разрабатывалась с учетом последних технологий и уже успела зарекомендовать себя как надежный инструмент стоматолога. Whicam Zoom обеспечит максимальный комфорт использования и эффективность результата.

Спецификация

Количество мегапикселей	1,3
Разрешение	1280 x 1024 пикселей
Система освещения	10 светодиодов
Длина USB-кабеля	3 м
Способ подключения	USB 2.0
Li-ion аккумулятор	3,7 В, 2600 мА/ч
Размеры камеры (ШхГхВ)	24 x 38 x 118 мм
Вес	120 г
Системные требования для ПО	2,0 Ghz CPU, 1GB RAM

Преимущества

-  Простое подключение по технологии (Plug and Play)
-  Функция «черно-белый» снимок
-  Инновационный дизайн, элегантность в каждой детали
-  Возможность получения и просмотра снимков в режиме on-line
-  Специальная защита от запотевания
-  OLED-дисплей
-  Поворотная рабочая часть 330°
-  В комплект входит упаковка одноразовых чехлов
-  Функция автоматического выключения
-  Удобная тонкая головка
-  Совместимость с любой ОС Windows*
-  Поставляется с программным обеспечением Dr's Viewer

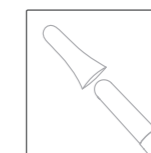
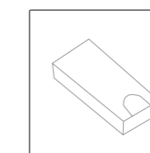
Программное обеспечение Dr's Viewer

В комплект поставки входит удобное и интуитивно понятное программное обеспечение Dr's Viewer. С его помощью осуществляется просмотр изображения, обработка снимков и ведение базы пациентов.



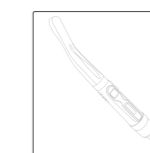
Главное меню Карточка пациента Просмотр Редактирование Окно печати

Одноразовые чехлы

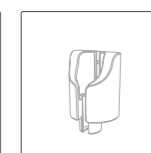


В комплект камеры входит упаковка одноразовых чехлов. С их помощью обеспечивается стерильность процесса диагностики. При необходимости чехлы можно приобрести отдельно.

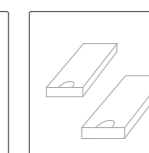
Комплект поставки



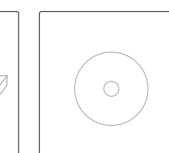
Наконечник



Держатель



Одноразовые чехлы



CD-диск с программным обеспечением

Whicam IV Whicam III Whicam II

Интраоральные камеры

Интраоральная камера Whicam позволит моментально получить четкие и информативные снимки, а различные модификации позволят подобрать именно ту камеру, которая вам подходит. Отличная диагностика по приемлемой цене.

Спецификация Whicam IV

Количество мегапикселей	0,3
Разрешение	640 x 480 пикселей
Система освещения	8 светодиодов
Длина USB-кабеля	3 м
Способ подключения	USB 2.0
Питание	USB (5 В)
Размеры камеры (ШхГхВ)	25 x 25 x 200 мм
Вес	35 г







Спецификация Whicam III

Количество мегапикселей	0,3
Разрешение	640 x 480 пикселей
Система освещения	8 светодиодов
Длина кабеля RCA-Video	3 м
Способ подключения	RCA-VIDEO (Видео-кабель)
Питание	Сетевой адаптер (220 В)
Размеры камеры (ШхГхВ)	25 x 25 x 200 мм
Вес	36 г





Спецификация Whicam II

Количество мегапикселей	0,3
Разрешение	640 x 480 пикселей
Система освещения	8 светодиодов
Длина кабеля RCA-Video	3 м
Способ подключения	RCA-VIDEO (Видео-кабель)
Питание	2 батареи типа AAA (1,5 В)
Размеры камеры (ШхГхВ)	25 x 25 x 200 мм
Вес	36 г






Преимущества Whicam IV

-  В комплект входит упаковка одноразовых чехлов
-  Функция «черно-белый» снимок
-  Функция «ZOOM»
-  Простое подключение по технологии (Plug and Play)
-  Поставляется с программным обеспечением Dr's Viewer
-  Совместимость с любой ОС Windows*

Преимущества Whicam III

-  В комплект входит упаковка одноразовых чехлов
-  Функция «черно-белый» снимок
-  Функция «ZOOM»
-  Подключение к монитору с ТВ-входом, телевизору, компьютеру/ноутбуку с ТВ-тюнером

Преимущества Whicam II

-  В комплект входит упаковка одноразовых чехлов
-  Функция «черно-белый» снимок
-  Функция «ZOOM»
-  Питание от двух батарей или аккумуляторов типа AAA
-  Подключение к монитору с ТВ-входом, телевизору, компьютеру/ноутбуку с ТВ-тюнером



GoodDrs





Компания ЮНИДЕНТ - эксклюзивный дистрибьютор
продукции Good Doctors в России

119571, г. Москва, Ленинский проспект, 156
Горячая линия для клиентов +7 (965) 310-3820
Тел.: +7 (495) 434-4601 | Факс +7 (495) 434-1020
www.unident.ru | unident@unident.net | ornt@unident.net

ЮНИДЕНТ-Поволжье, г. Самара, ул. Радонежская, 9
Тел.: +7(846) 979-86-00
office@unident-volga.ru

