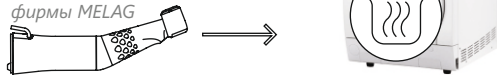


УГЛОВЫЕ И ПРЯМЫЕ МЕХАНИЧЕСКИЕ НАКОНЕЧНИКИ

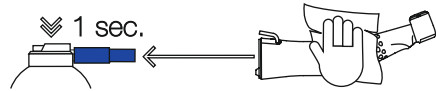
Более подробную информацию можно найти в руководстве по эксплуатации инструментов и приборов - www.bienair.com

**СТЕРИЛИЗАЦИЯ
В АВТОКЛАВЕ КЛАССА В**

рекомендуем MELAquick или Vacuklav
фирмы MELAG

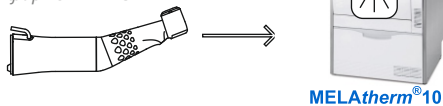


СМАЗКА С ПОМОЩЬЮ LUBRIFLUID

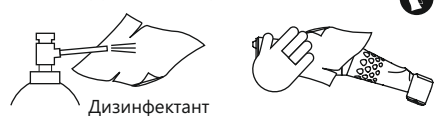


ТЕРМИЧЕСКАЯ ДЕЗИНФЕКЦИЯ

рекомендуем MELAtherm 10
фирмы MELAG



РУЧНАЯ ДЕЗИНФЕКЦИЯ

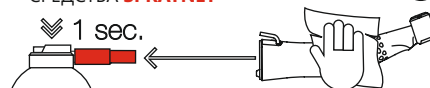


Дезинфектант

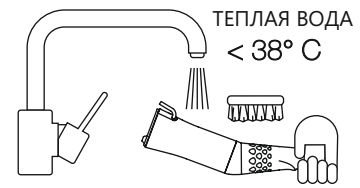
**НАРУЖНАЯ ОЧИСТКА С ПОМОЩЬЮ
СРЕДСТВА SPRAYNET**



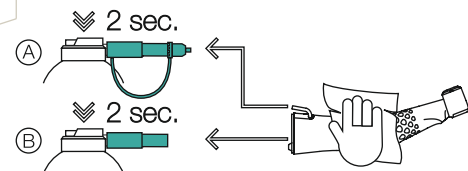
**ВНУТРЕННЯЯ ОЧИСТКА С ПОМОЩЬЮ
СРЕДСТВА SPRAYNET**



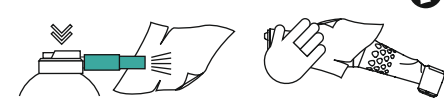
ПРЕДВАРИТЕЛЬНАЯ ОЧИСТКА



**ПРЕДВАРИТЕЛЬНАЯ ВНУТРЕННЯЯ ОЧИСТКА
С ПОМОЩЬЮ СРЕДСТВА AQUACARE**

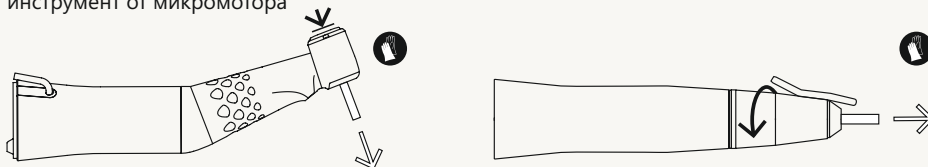


**ПРЕДВАРИТЕЛЬНАЯ ВНЕШНЯЯ ОЧИСТКА
С ПОМОЩЬЮ СРЕДСТВА AQUACARE**



ПЕРЕД ОБРАБОТКОЙ ИНСТРУМЕНТОВ

Снимите бор и оставьте (запирающий механизм) в открытом положении, затем отсоедините инструмент от микромотора



**СИСТЕМЫ ТЕХНИЧЕСКОГО
ОБСЛУЖИВАНИЯ**

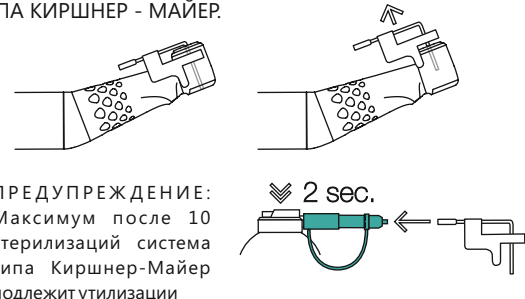
Для получения более подробной информации о совместимости с системами технического обслуживания (других поставщиков), свяжитесь с ВА

НАКОНЕЧНИКИ УГЛОВЫЕ ДЛЯ ХИРУРГИИ



CA 20:1 L Micro-Series 1600692
CA 20:1 L 1600598
CA 20:1 1600632
CA 1122 1600603
CA 20:1 L KM 1600785
CA 20:1 L KM Micro-Series 1600786

**ПОДГОТОВКА УГЛОВЫХ НАКОНЕЧНИКОВ С СИСТЕМОЙ
ТИПА КИРШНЕР - МАЙЕР.**



ПРЕДУПРЕЖДЕНИЕ:
Максимум после 10 стерилизаций система типа Киршнер-Майер подлежит утилизации

НАКОНЕЧНИКИ УГЛОВЫЕ



CA 1:1 L Micro-Series 1600691
CA 1:1 L 1600384
CA 1:1 1600424
CA 10:1 L 1600385
CA 10:1 1600425
CA 1:5 L Micro-Series 1600690
CA 1:5 L 1600386
CA 1:5 1600325

ПОДГОТОВКА



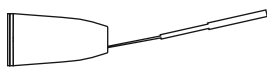
СМ. ПРОДОЛЖЕНИЕ ПО УХОДУ
НА ОБОРОТЕ (НА ДРУГОЙ СТОРОНЕ)

ПРОДОЛЖЕНИЕ ПО УХОДУ ЗА ПРЯМЫМИ МЕХАНИЧЕСКИМИ НАКОНЕЧНИКАМИ BIEN AIR

НАКОНЕЧНИКИ ПРЯМЫЕ



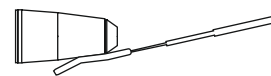
ПОДГОТОВКА



Прочистите отверстия подачи воды/воздуха с помощью чистящей иглы компании Bien-Air



ПОДГОТОВКА



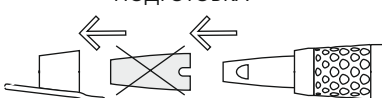
Прочистите трубку распылителя с помощью чистящей иглы компании Bien-Air



PM 1:2
1600436



ПОДГОТОВКА



Снимите муфту распылителя и одноразовую муфту Bur Guard. Утилизируйте муфту Bur Guard. Прочистите внешний распылитель с помощью чистящей иглы компании Bien-Air.



Прочистите трубку распылителя с помощью чистящей иглы компании Bien-Air

СРЕДСТВО ПО УХОДУ ЗА НАКОНЕЧНИКАМИ BIEN AIR



Aquacare

500 мл чистящее средство в виде спрея, в уп. 6 шт. для очистки инструментов, используемых с физиологическим раствором
арт. 1600617-001



Spraynet

500 мл чистящее средство в виде спрея, в уп. 6 шт. для очистки инструментов и приборов
арт. 1600036-001



Lubrifiuid

500 мл смазочное средство в виде спрея, в уп. 6 шт. для турбин, механических наконечников и моторов серии MX, Basch и Aquilon.
арт. 1600064-001



Чистящая игла

Для прочистки каналов распылителей турбин, угловых и прямых наконечников. Идет в комплекте с каждым наконечником. Так же можно приобрести отдельно, в уп. 10 шт
арт. 1000001-010

WWW.BIENAIR.COM



ООО ПВП «КОНТАКТ»

Россия, 662521, Красноярский край,
п. Березовка, ул. Солнечная 1А/3
Многоканальные телефоны:
+7 (391) 273-71-56, +7 (39175) 2-31-56
www.contact-kr.ru e-mail: info@contact-kr.ru

ФИЛИАЛ В Г. ЕКАТЕРИНБУРГ
Телефон: +7 (343) 270-00-83
e-mail: ekaterinburg@contact-kr.ru

ФИЛИАЛ В Г. ИРКУТСК
Мн телефон: +7 (3952) 423-868
e-mail: irkutsk@contact-kr.ru

ФИЛИАЛ В Г. АБАКАН
тел.: +7 (3902) 22-13-12, 22-80-45
e-mail: abakan@contact-kr.ru

ФИЛИАЛ В Г. АЧИНСК
Мн телефон: +7 (39151) 7-87-87
e-mail: medico@contact-kr.ru

ФИЛИАЛ В Г. ЛЕСОСИБИРСК
тел./факс: +7 (39145) 5-14-54, 5-24-34
e-mail: mtcontact@contact-kr.ru



**УСЛУГИ ТЕХНИЧЕСКОГО
СЕРВИСА ДЛЯ КЛИНИК**
тел.: +7 (391) 273-71-56, доб. 140
e-mail: service@contact-kr.ru



**ТЕХНИЧЕСКАЯ ПОДДЕРЖКА
ПРОДАЖ ДЛЯ ПАРТНЕРОВ**
тел.: +7 (391) 273-71-56, доб. 116
e-mail: lelaus-a@contact-kr.ru