

ОТЧЕТ О ФИНАНСОВЫХ РЕЗУЛЬТАТАХ ДЕЯТЕЛЬНОСТИ УЧРЕЖДЕНИЯ

Учреждение на «01» января 2017 г.
 Обособленное подразделение МБУ ДО ЦДЮТТ с Прибельский
 Учредитель _____
 Наименование органа, осуществляющего полномочия учредителя Образование
 Периодичность: годовая
 Единица измерения: руб.

Форма по ОКУД	КОДЫ
Дата	0503721
по ОКПО	01.01.2017
ИНН	96221607
по ОКТМО	0229010792
по ОКПО	00000000000
Глава по БК	775
по ОКЕИ	383


Наименование показателя	Код строки	Код ана-литики	Деятельность с целевыми средствами	Деятельность по государственному заданию	Приносящая доход деятельность	Итого
1	2	3	4	5	6	7
Доходы (стр.030 + стр.040 + стр.050 + стр.060 + стр.090 + стр.100 + стр.110)	010	100	141 688,27	2 898 622,73	-	3 040 311,00
Доходы от собственности	030	120	-	-	-	-
Доходы от оказания платных услуг (работ)	040	130	-	-	-	-
Доходы от штрафов, пени, иных сумм принудительного изъятия	050	140	-	-	-	-
Безвозмездные поступления от бюджетов	060	150	-	-	-	-
в том числе:						
поступления от наднациональных организаций и правительств иностранных государств	062	152	-	-	-	-
поступления от международных финансовых организаций	063	153	-	-	-	-
Доходы от операций с активами	090	170	-	-282 039,80	-	-282 039,80
в том числе:						
доходы от переоценки активов	091	171	-	-	-	-
доходы от реализации активов	092	172	-	-282 039,80	-	-282 039,80
из них:						
доходы от реализации нефинансовых активов	093	172	-	-282 039,80	-	-282 039,80
доходы от реализации финансовых активов	096	172	-	-	-	-
чрезвычайные доходы от операций с активами	099	173	-	-	-	-
Прочие доходы	100	180	141 688,27	3 180 662,53	-	3 322 350,80
в том числе:						
субсидии	101	180	141 688,27	3 180 662,53	-	3 322 350,80
субсидии на осуществление капитальных вложений	102	180	-	-	-	-
иные трансферты	103	180	-	-	-	-
иные прочие доходы	104	180	-	-	-	-
Доходы будущих периодов	110	100	-	-	-	-


Наименование показателя	Код строки	Код аналитики	Деятельность с целевыми средствами	Деятельность по государственному заданию	Приносящая доход деятельность	Итого
1	2	3	4	5	6	7
Расходы (стр. 160 + стр. 170 + стр. 190 + стр. 210 + стр. 230 + стр. 240 + стр. 250 + стр. 260 + стр. 290)	150	200	141 688,27	3 208 352,23	-	3 350 040,50
Оплата труда и начисления на выплаты по оплате труда	160	210	-	2 442 952,56	-	2 442 952,56
в том числе:						
заработная плата	161	211	-	1 876 502,42	-	1 876 502,42
прочие выплаты	162	212	-	-	-	-
начисления на выплаты по оплате труда	163	213	-	566 450,14	-	566 450,14
Приобретение работ, услуг	170	220	141 688,27	703 649,95	-	845 338,22
в том числе:						
услуги связи	171	221	-	20 622,95	-	20 622,95
транспортные услуги	172	222	-	-	-	-
коммунальные услуги	173	223	141 688,27	486 307,50	-	627 995,77
арендная плата за пользование имуществом	174	224	-	-	-	-
работы, услуги по содержанию имущества	175	225	-	63 437,95	-	63 437,95
прочие работы, услуги	176	226	-	133 281,55	-	133 281,55
Обслуживание долговых обязательств	190	230	-	-	-	-
в том числе:						
обслуживание долговых обязательств перед резидентами	191	231	-	-	-	-
обслуживание долговых обязательств перед нерезидентами	192	232	-	-	-	-
Безвозмездные перечисления организациям	210	240	-	-	-	-
в том числе:						
безвозмездные перечисления государственным и муниципальным организациям	211	241	-	-	-	-
безвозмездные перечисления организациям, за исключением государственных и муниципальных организаций	212	242	-	-	-	-
Безвозмездные перечисления бюджетам	230	250	-	-	-	-
в том числе:						
перечисления наднациональным организациям и правительствам иностранных государств	232	252	-	-	-	-
перечисления международным организациям	233	253	-	-	-	-
Социальное обеспечение	240	260	-	-	-	-
в том числе:						
пособия по социальной помощи населению	242	262	-	-	-	-
пенсии, пособия, выплачиваемые организациями сектора государственного управления	243	263	-	-	-	-
Прочие расходы	250	290	-	8 606,72	-	8 606,72
Расходы по операциям с активами	260	270	-	53 143,00	-	53 143,00
в том числе:						
амортизация основных средств и нематериальных активов	261	271	-	7 500,00	-	7 500,00
расходование материальных запасов	264	272	-	45 643,00	-	45 643,00
чрезвычайные расходы по операциям с активами	269	273	-	-	-	-
Расходы будущих периодов	290		-	-	-	-

Наименование показателя	Код строки	Код аналитики	Деятельность с целевыми средствами	Деятельность по государственному заданию	Приносящая доход деятельность	Итого
1	2	3	4	5	6	7
Чистый операционный результат (стр. 301 – стр. 302 + стр. 303); (стр. 310 + стр. 380)	300		-	-309 729,50	-	-309 729,50
Операционный результат до налогообложения (стр. 010 – стр. 150)	301		-	-309 729,50	-	-309 729,50
Налог на прибыль	302		-	-	-	-
Резервы предстоящих расходов	303		-	-	-	-
Операции с нефинансовыми активами (стр. 320 + стр. 330 + стр. 350 + стр. 360+ стр. 370)	310		-	-250 634,91	-	-250 634,91
Чистое поступление основных средств	320		-	-	-	-
в том числе:						
увеличение стоимости основных средств	321	310	-	7 500,00	-	7 500,00
уменьшение стоимости основных средств	322	410	-	7 500,00	-	7 500,00
Чистое поступление нематериальных активов	330		-	-	-	-
в том числе:						
увеличение стоимости нематериальных активов	331	320	-	-	-	-
уменьшение стоимости нематериальных активов	332	420	-	-	-	-
Чистое поступление непроизведенных активов	350		-	-282 039,80	-	-282 039,80
в том числе:						
увеличение стоимости непроизведенных активов	351	330	-	-282 039,80	-	-282 039,80
уменьшение стоимости непроизведенных активов	352	430	-	-	-	-
Чистое поступление материальных запасов	360		-	31 404,89	-	31 404,89
в том числе:						
увеличение стоимости материальных запасов	361	340	-	77 047,89	-	77 047,89
уменьшение стоимости материальных запасов	362	440	-	45 643,00	-	45 643,00
Чистое изменение затрат на изготовление готовой продукции (работ, услуг)	370		-	-	-	-
в том числе:						
увеличение затрат	371	x	-	-	-	-
уменьшение затрат	372	x	-	-	-	-
Операции с финансовыми активами и обязательствами (стр. 390 – стр. 510)	380		-	223 015,21	3 699,57	226 714,78
Операции с финансовыми активами (стр. 410 + стр. 420 + стр. 440 + стр. 460 + стр. 470 + стр. 480)	390		-	281 481,40	3 699,57	285 180,97
Чистое поступление средств учреждений	410		-	2 930,17	3 699,57	6 629,74
в том числе:						
поступление средств	411	510	141 688,27	3 186 230,16	3 699,57	3 331 618,00
выбытие средств	412	610	141 688,27	3 183 299,99	-	3 324 988,26
Чистое поступление ценных бумаг, кроме акций	420		-	-	-	-
в том числе:						
увеличение стоимости ценных бумаг, кроме акций	421	520	-	-	-	-
уменьшение стоимости ценных бумаг, кроме акций	422	620	-	-	-	-
Чистое поступление акций и иных форм участия в капитале	440		-	-	-	-
в том числе:						
увеличение стоимости акций и иных форм участия в капитале	441	530	-	-	-	-
уменьшение стоимости акций и иных форм участия в капитале	442	630	-	-	-	-
Чистое предоставление займов (ссуд)	460		-	-	-	-
в том числе:						
увеличение задолженности по предоставленным займам (ссудам)	461	540	-	-	-	-
уменьшение задолженности по предоставленным займам (ссудам)	462	640	-	-	-	-
Чистое поступление иных финансовых активов	470		-	-	-	-
в том числе:						
увеличение стоимости иных финансовых активов	471	550	-	-	-	-
уменьшение стоимости иных финансовых активов	472	650	-	-	-	-
Чистое увеличение дебиторской задолженности	480		-	278 551,23	-	278 551,23
в том числе:						
увеличение дебиторской задолженности	481	560	141 688,27	3 190 320,52	-	3 332 008,79
уменьшение дебиторской задолженности	482	660	141 688,27	2 911 769,29	-	3 053 457,56


Наименование показателя	Код строки	Код ана- литики	Деятельность с целевыми средствами	Деятельность по государственному заданию	Приносящая доход деятельность	Итого
1	2	3	4	5	6	7
Операции с обязательствами (стр. 520 + стр. 530 + стр. 540)	510		-	58 466,19	-	58 466,19
Чистое увеличение задолженности по привлечениям перед резидентами	520		-	-	-	-
в том числе:						
увеличение задолженности по привлечениям перед резидентами	521	710	-	-	-	-
уменьшение задолженности по привлечениям перед резидентами	522	810	-	-	-	-
Чистое увеличение задолженности по привлечениям перед нерезидентами	530		-	-	-	-
в том числе:						
увеличение задолженности по привлечениям перед нерезидентами	531	720	-	-	-	-
уменьшение задолженности по привлечениям перед нерезидентами	532	820	-	-	-	-
Чистое увеличение прочей кредиторской задолженности	540		-	58 466,19	-	58 466,19
в том числе:						
увеличение прочей кредиторской задолженности	541	730	141 688,27	3 511 634,98	-	3 653 323,25
уменьшение прочей кредиторской задолженности	542	830	141 688,27	3 453 168,79	-	3 594 857,06

Руководитель


(подпись)


(расшифровка подписи)

Главный бухгалтер




(подпись) (расшифровка подписи)

(наименование, ОГРН, ИНН, КПП, местонахождение)

Руководитель
(уполномоченное лицо)

(должность)

(подпись)

(расшифровка подписи)

Исполнитель

(должность)

(подпись)

(расшифровка подписи)

(телефон, e-mail)

25 марта 2017 г.