


Со смещенным

центром

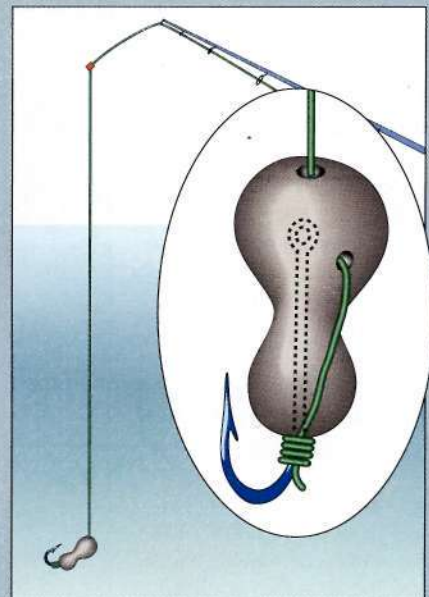
Лучшее – враг хорошего, привычного и проверенного. Новые идеи приходят неожиданно, заставляя пересматривать и заново осмысливать не только элементы оснастки, но и накопленный опыт ловли рыбы.

Евгений
Кузнецов

Мормышка – одна из старейших приманок, которая больше века пользуется популярностью у рыболовов. Начиная с хрестоматийных «уралок», «дробинок», «капелек», «чечевичек», «муравьев» и завершая современным микроджигом, где разница между крупной мормышкой и мелкой джиг-головкой неразличима, если на первой нет коронки цветного металла. Время, новые технологии и материалы, а также на-



Зимой проводка требует игры с меньшей амплитудой и паузой продолжительностью до 10 секунд. Летняя игра проходит на протяжении всего подъема ото дна до поверхности.



капливаемый рыболовный опыт меняют облик привычной приманки, делая ее более универсальной в одних условиях или специализированной для других условий ловли.

Появление вольфрамовых мормышек в арсенале рыбака произвело если не революцию, то как минимум подняло на следующую ступень развития всех поклонников такой

рыбалки. Потому что именно этот материал внес существенные коррективы в тактику ловли, способ подачи приманки и ее игру. Лет тридцать назад вольфрамовые мормышки были предметом гордости, а иногда и зависти (если москвич на чужом водоеме облавливал местных ветеранов). Спрос на Птичьем рынке на них всегда был, несмотря на очень высокую цену.

Теперь не найдется рыбака-зимника, в арсенале которого не было бы «вольфрамок», а многие полностью перешли на мормышки из этого материала. Соотношение размер – масса позволяют результативно ловить или уйти от нуля, нужно только подобрать цвет, размер и игру. Конечно, не все так просто. Бывают моменты, когда, казалось бы, все испробовано, а рыба не клюет. Именно о таком случае я и хотел бы рассказать.

Апрельским пасмурным днем, когда серые заплатки снега еще укрывали землю, а свинцовая поверхность зеркальной глади реки тихо поглощала редкие снежинки, я открывал сезон летней мормышки. Зябкий влажный воздух, просачиваясь за воротник, заставлял вжимать голову в плечи и поеживаться. Рыбалка сегодня не идет. Пройдено несколько километров речного берега, а поклевоч почти нет, несколько небольших

плотвиц в счет не идут. Эти рыбешки – не правило, а скорее, исключение из него. Испробован почти весь арсенал мормышек, пора собираться домой. Но руки по привычке продолжают рыться в коробочке со снастями, оттягивая время прощания с рекой. Невзрачная, неказистая самодельная мормышка – подарок друга юности – с непропорционально большим крючком уходит под воду. Ветер морщит поверхность воды, и кивок летней удочки неприятно реагирует на его дуновения. Несколько ударов по дну, и еле заметное покачивание с непрерывным подъемом почти до поверхности. Раз, другой, третий – зацеп. Наверное, подводная ветка или корневище прервали полет свинцового жучка. Натягиваю леску и постукиваю рукой по удилице. Бывает, что такой нехитрый прием позволяет избавиться от зацепа. Восемьметровое удилице постепенно сгибается коромыслом, распределяя нагрузку вдоль бланка, и неожиданно его верхинка начинает кивать в воду. Белый широкий бок с разворотом и острый спинной плавник выдают леща. Поклевку, видимо, сгладил порыв ветра. Адреналин плеснул кипятка в кровь, вызывая испарину. Вот он, момент истины! Спешить не следует, но и медлить не стоит, нужно постараться заставить его глотнуть воздуха.

В ожидании поклевки.

Фото: автор (5)



Крупные экземпляры зимой – не редкость.

Еще немного усилий, и я начинаю подтягивать леща к себе. Как обычно, подсачек оказывается на берегу в рюкзаке и подать его некому. Опустив левую ладонь в воду, пытаюсь взять трофей за голову. Это провоцирует спринтерский рывок, но снасть прочная, и немного погодя рыба оказывается на берегу. Достойное завершение рыбалки. Разворачиваюсь в сторону дома, но продолжаю бороздить мормышкой подводное царство. Дрожь кивка выдает поклевку плотвы, и серебряная красавица ложится на прибрежный островок снега. Пытаюсь анализировать ситуацию и тут же вспоминаю предысторию появления этой мормышки в моем арсенале.

Как-то, при очередной встрече обмениваясь снастями, друг протянул мне эту самодельную мормышку. «Испытанное средство от бесклевья», – улыба-



*У каждого
рыболова-
мормышечника
есть свой
уловистый
«секрет».*

ясь, сказал он. Еще школьником я сам паял подобные «шедевры». Ничего особенного: жалкое подобие «муравья», да еще и отверстие под леску не совпало с колечком крючка,

игры «вольфрамок» даже при горизонтальной проводке была менее привлекательной, чем с дополнительным поперечным колебанием. Игра подаренной мормышки немного напоминала покачивание лодки при бортовой волне. И рыбе это нравилось. Часто она атаковала мормышку при свободном падении. Паря в толще воды, но продолжая покачиваться, эта приманка имела неоспоримое преимущество перед уже привычными вольфрамовыми. При следующей встрече я уже специально попросил его показать свои самоделки. Форма тела мормышек была одинаковой, отличались они только размером капелек свинца и номером крючка. Причем все крючки были из карповой серии, но


Появление вольфрамовых мормышек в арсенале рыболова произвело если не революцию, то как минимум подняло на следующую ступень развития всех поклонников такой рыбалки.

скрытым свинцом, – явный брак. Но друг уверял, что все свои шедевры он выпускает именно такими, и осмеять подарок я не осмелился. И вот сейчас он «выстрелил». Конечно, рыба не стала бешено клевать, но поклевки оживились. Присмотревшись к игре мормышки, можно было заметить, что она немного заваливалась на бок, независимо от того, с насадкой она была или без. Вероятно, одна вертикальная составляющая

небольшого размера, для того чтобы уверенно вываживать крупные трофеи. Солидные карась, лещ, плотва и карп частенько соблазнились приманкой в виде кусочка светлой пористой резины из водительского кресла старого автомобиля или комочком черной «микрופорки». На подсадку червя или мотыля острее реагировали голавли и окуни. Есть в его арсенале и очень крупные, несколько напоминающие мини-джиг

морышки, специально предназначенные для карпа.

Впервые с ловлей карпа на мормышку мы с другом столкнулись на одном из заброшенных бывших карповых хозяйств. На берегу большинство рыбаков с упоением хлестали воду удочками или глухо булькали грузилами закидушек. И лишь один дедок с трехметровым удилищем мормышил с лодки. Наверное, «душил» ротана или некрупного местного окунька. Только снасть грубовата. Но, когда он подвел к борту карпа, это вызвало любопытство у многих рыбаков на берегу. А когда повторил свой маневр несколько раз, то буквально пригвоздил всех, ведь не клевало ни у кого. «Случайно» оказавшись рядом с его причалившей лодкой, удалось если и не разговорить его, то попытаться среди невнятных «да» и «нет» докопаться до истины. «Да на мормышку я ловлю», – кинул он на прощанье. В бинокль мы видели, что насадка была белым комочком. Спустя некоторое время попробовали и мы сделать так же. Каша держится плохо, а вот шарик поролонки оказался тем самым секретом. Прикармливают место ловли многие. В тех водоемах, где рыба ощущает большой рыболовный пресс, она подозрительнее относится к приманкам. Бойлы ли на дне, крупяные ли смеси, поклевки на донки бывают редкими и часто происходят в ночное время, когда основная масса рыбаков поживает или готовится к завтрашней рыбалке. Но даже сытая и осторожная рыба атакует мальков и «козьявок», растаскивающих корм, а нам только это и нужно. И не только некрупная рыба, а даже трофеи под 4-5 кг попадались нам иног-



В тихий безветренный день работа кивка хорошо видна даже в зеркальной глади воды.

да, важно только, чтобы снасть этот подарок выдержала.

Любой рыбак, мало-мальски знакомый с пайкой, может изготовить эти приманки в домашних условиях. Главное правило: не вдевать нихромовую проволочку в колечко крючка, а располагать ее рядом, ближе к краю тела мормышки. Чтобы

избавиться от блеска свежего свинца, готовые изделия следует ненадолго опустить в йод. Разглядывая арсенал, я заметил, что некоторые мормышки украшены полупрозрачной коричневатой головкой. Как оказалось, впервые этой капелькой эпоксидной смолы был зафиксирован непропаиваемый, качаю-

щийся крючок. Но в дальнейшем практика показала, что коричневая эпоксидная головка благоприятно влияет на количество поклевок. И была создана серия с подобными капельками. Ловить на ту мормышку можно как безнасадочным способом, так и с натуральными приманками. Зимой, кстати, эта мормышка тоже работает. Естественно, только самые мелкие ее формы.

Я не берусь утверждать, что это панацея от бесклевья, но то, что это дополнительный шанс, – бесспорно. И может, эта невзрачная капелька свинца однажды прибавит и вам настроения в пасмурный весенний день.

Форма тела мормышек была одинаковой, отличались они только размером капелек свинца и номером крючка.

Причем все крючки были из карповой серии, но небольшого размера, для того чтобы уверенно вываживать крупные трофеи.

