

Ее ловят круглый год

Плотва – наиболее популярный объект внимания любителей ужения нехищной рыбы. Если вы овладели азами ее ловли, то эту рыбу можно поймать почти везде и всегда.

Свен Хайнингер

У многих рыболовов первой пойманной рыбой была плотва. Так как в количественном отношении эта рыба преобладает во многих водоемах, знакомство с ней происходит довольно быстро. Однако чтобы поймать крупный экземпляр массой 0,9-1,3 кг, нужно многое знать о ее повадках и образе жизни.

Правильное место

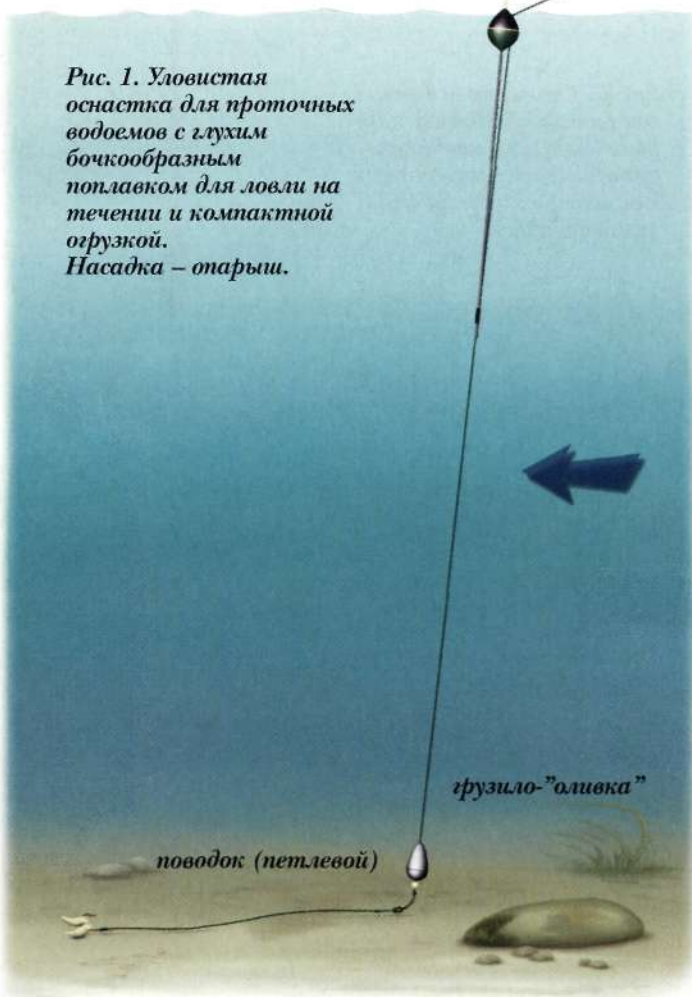
В зависимости от времени года плотва стоит в реке на различных участках. В спокойной воде разница не так сильно проявляется. Весной следует ловить вблизи от берега. Здесь, на мелководье, которое прогревается быстрее, рыба легче находит пищу. Тут же происходит нерест плотвы.

Летом в озерах плотва стоит у кромки тростника, между кувшинками и на заросших водорослями отмелях. С падением температуры воды осенью стайки этой рыбы уходят на глубину. Как правило, там плотву можно поймать на бровках с глубиной от 6 до 8 м. В реке в холодное время года она держится в старицах и портах, где течение не такое сильное, да и пищи достаточно. Весной плотва предпочитает нереститься в старицах. С повышением температуры воды и снижением содер-



Плотва – это рыба на все времена года. Правда, такую крупную нелегко найти.

Рис. 1. Уловистая оснастка для проточных водоемов с глухим бочкообразным поплавком для ловли на течении и компактной огрузкой.
Насадка – опарыш.



Если вы ловите плотву на реке, то лучшим вариантом будет обычное телескопическое удилище с глухой оснасткой и бочкообразным поплавком.



жания кислорода в старице рыба переходит в основное русло, где ее можно поймать в передних частях полузапруд и на участках с быстрым течением.

Стоит также половить плотву и в устьях ручьев, которые дополнительно приносят в реку корм и кислород. Крутой год можно обнаружить плотву в районе стоков теплой воды – здесь ее температура остается сравнительно постоянной, да и пища всегда есть.

При сильном паводке, когда вода в реке становится мутной, а течение усиливается, рыба опять возвращается в старицы или порты.

Насадки

Плотва не относится к ярко выраженным гурманам и ловится почти на все приманки для нехищной рыбы.

Опарыш. Среди насадок он, несомненно, № 1. Хотя на мелких “веселых ребят” и вылавливается основная масса рыбы, но среди трофеев не всегда преобладают крупные экземпляры. Зимой и при очень плохом клеве следует попробовать в качестве насадки мелкого опарыша, так как в это время плотва предпочитает крохотную приманку. Чтобы опарыш стал привлекательнее для рыбы, его можно сбрызнуть жидким аттрактантом. Такой способ особенно помогает в мутной воде. Крючки: №14-18.

Кастеры. Кастер – это окуклившийся опарыш. Особенно хорошо идут светло-коричневые свежие куколки, которые похожи на мелкие ракушки, их охотно поедает крупная плотва. Свообразный запах и высокое содержание аминокислот

и протеина превращают кастер в превосходную приманку для плотвы. Для приваживания рыбы в прикормку добавляют горсть раздавленных кастеров. Крючки: № 16-20.

Черви. Навозный червь и виноградная листовёртка также считаются любимыми насадками для плотвы, особенно крупшой. Черви, насаженные на крючки из тонкой проволоки, проколотые в двух местах, соблазнительно двигаются и сразу же подвергаются атаке. Крючки: № 10-14.

Конопля. Сваренные зерна конопли являются почти исключительно плотвиной приманкой. Терпкий аромат конопли привлекает эту рыбу, особенно осенью и зимой. Чтобы удержать стаю плотвы на месте ловли, следует всегда немного подмешивать вареной конопли в основную при-

кормку. Крючки: № 14-16. **Консервированная кукуруза.** Яркий желтый цвет и сладкий аромат делают консервированную кукурузу суперприманкой, которая приносит богатые уловы, в основном летом. На золотистом крючке эту приманку можно подать плотве, не вызывая у нее подозрений.

Кукуруза очень хорошо подходит для темного дна водоемов, где яркие зерна бросаются в глаза рыбам. Крючки: № 10-14.

Хлебный мякиш. Летом, когда плотва собирается в приповерхностных или средних слоях, небольшая насадка из белого хлебного мякиша или гренек действует просто неотразимо. Крючки: № 12-14.

Прикормка

При ловле плотвы без прикормки не удается при-



На озере применяются в первую очередь веретенообразные скользящие поплавки типа Waggler на матчевой удочке.

влечь внимание рыбы к насадке и удерживать стаю на месте ловли. В зависимости от того, ловите ли вы плотву в спокойной воде или на реке, требуются различные компоненты прикормки.

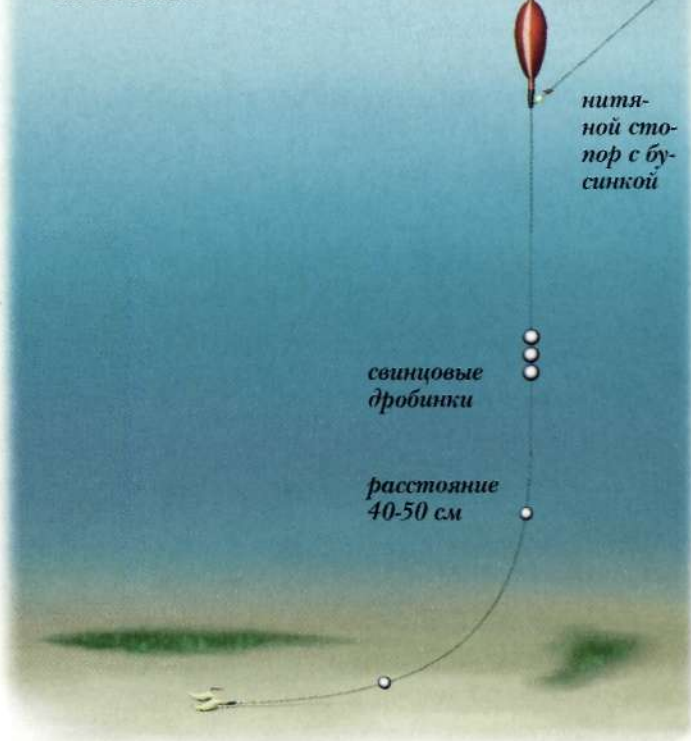
Река. На реке нужна очень тяжелая прикормка, чтобы она быстро достигала дна. Кроме того, она должна медленно распадаться и лишь постепенно высвобождать отдельные частицы. Для утяжеления прикормки в нее подмешивают мелкозернистую глину или мелкий гравий, а для повышения плотности добавляют панировочные сухари, которые обладают высокой клейкостью.



Состав № 1:

- 1000 г готовой прикормки, например, "3000 Gardon" (фирмы Sensas);
- 1000 г прикормки (смеси) "Fond" (фирмы Sensas);
- 800 г панировочных сухарей;
- 400 г кукурузной муки;
- 400 г муки для пригото-

Рис. 2. Скользящий поплавок (здесь: Windbeater с хорошо видимым кончиком антенны) идеально служит для ловли в глубоких стоячих водоемах.



нить-ной стопор с бусинкой

свинцовые дробинки

расстояние 40-50 см

- ления медовой коврижки;
- 1/2 л опарышей;
- аттрактант на выбор.

Состав № 2:

- 1000 г прикормки "3000 Gros Gardons";
- 800 г прикормки "3000 Riviere";
- 700 г панировочных сухарей;
- 500 г сахарных крошек;
- 300 г муки для бисквитов;
- 200 г кукурузной муки;
- 1/2 л опарышей;
- аттрактант на выбор.

опарышей, их плотва подберет на дне, и они заставят рыбу долгое время оставаться на месте ловли.

Состав № 1:

- 1000 г готовой смеси "3000 Super Anglaise" (фирмы Sensas);
- 500 г прикормки "3000 Gardon";
- 300 г муки для приготовления медовой коврижки;
- 300 г сахарных крошек;
- 200 г жареной конопляной муки;
- 1/2 л мелких или крупных опарышей;
- аттрактант на выбор.


Состав № 2:

- 1000 г готовой смеси "Etang" (фирмы Sensas);
- 500 г муки для булочек;
- 300 г кукурузной муки;
- 300 г ореховой муки;
- 200 г сахарных крошек;
- 1/2 л мелких или крупных

Аттрактанты в зависимости от времени года

- Весна:** приправа к медовому прянику, ваниль, карамель
- Лето:** клубника, банан, Тутти-Фрутти
- Осень:** конопля, тмин, кориандр
- Зима:** конопля, печень

Для усиления запаха прикормки ее можно обработать аттрактантом Intensiv.



Спокойная вода. На озере нужна прикормка, которая, ударившись о поверхность воды, начинает медленно распадаться. Образующееся при этом облачко мути быстро привлекает рыбу со всех глубин водоема. Чтобы рыба собиралась у дна, следует всегда добавлять в прикормку немного

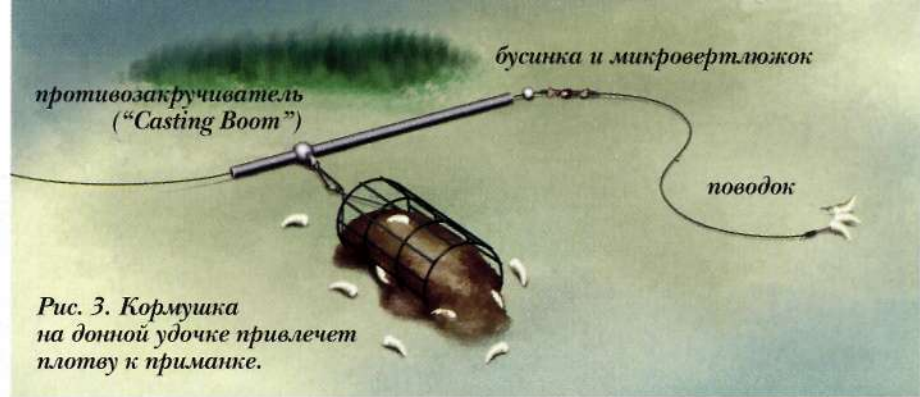


Рис. 3. Кормушка на донной удочке привлечет плотву к приманке.



Если течение слишком сильное для поплавочного ужения, то применяют снасть типа Feeder с тяжелыми проволочными кормушками.



Лучшие приманки для плотвы: опарыш и куколки (вверху). Правда, крупные экземпляры не отказываются и от навозного червя (внизу).

опарышей;

- аттрактант на выбор.

Все четыре рецепта предназначены как для поплавочного ужения, так и для ловли с кормушкой.

Лучше всего с поплавочными снастями

Плотву лучше ловить поплавочными снастями, так как эта рыба не всегда стоит у дна, а в теплые дни или весной во время переката встречается также в средних слоях воды. Но иногда приходится рыбачить и с донной удочкой, когда течение, глубину ловли и расстояние уже нельзя преодолеть с помощью поплавочных снастей.

Оснастка для проточной воды. На реке обычная глухая поплавочная оснастка работает хорошо, с ее помощью можно вести приманку по кормовому следу. Поскольку большая часть рыбы стоит непосред-

ственно за первой береговой бровкой к фарватеру, требуется обычное телескопическое удилище длиной не менее 8 м. В зависимости от течения применяются бочкообразные поплавки грузоподъемностью 1-8 г. Поплавок должен быть так огружен, чтобы поводок вошелся по дну водоема. Рыбачат с легкой задержкой или дают оснастке проплыть над местом ловли. Если рыба клюет очень осторожно, то советую воспользоваться первым способом; если же поклевки следуют одна за другой, то можно просто ловить в проводку.

Основная леска: 0,10-0,14 мм. Поводок: 0,08-0,12 мм. Огрузка: грузило "капелька".

Оснастка для спокойной воды. На спокойной воде идеально служит легкое удилище длиной 4 м с кольцами, например, матчевое. Так как постоянно следует

рассчитывать на поклевки крупного линя или карпа, целесообразно иметь большой запас лески на катушке. Используя веретенообразные скользящие поплавки, можно облавливать и более глубокие зоны. Поплавки типа Waggler очень хороши, потому что даже при ветре и на волнах они устойчивы на воде. Основная леска: 0,12-0,16 мм. Поводок: 0,10-0,14 мм. Поплавок: Waggler грузоподъемностью 2-6 г. Огрузка: в виде цепочки из дробинок.

Кормушка в случае необходимости

На крупных озерах плотва иногда стоит далеко от берега, на больших песчаных отмелях. На реке рыба нередко собирается на фарватере, где ловля с поплавочными снастями невозможна. Тогда переходят на снасть типа Feeder, с помо-

щью которой можно рыбачить на большой дистанции и глубине. При ловле на реке лучше всего применять проволочную кормушку, чтобы течение быстро вымывало из нее корм. На озере идеально служат пластмассовые кормушки с двумя открытыми концами. Основная леска: 0,16-0,20 мм. Поводок: 0,12-0,16 мм.