

За серебряным карасем с фидером

Как известно, караси, как и текила, делятся на два вида — серебряный и золотой. Поведение первого во многом отличается от поведения второго. Серебряный карась нередко встречается в реках, иногда быстротекущих, в то время как золотой карась заселяет, как правило, малопроточные водоемы. Наиболее оптимальной снастью для ловли серебряного карася на быстром течении является английская донка с кормушкой, или фидер-квивертип. Об этом способе ловли рассказывает наш автор Алексей Горяинов.



Время ловли

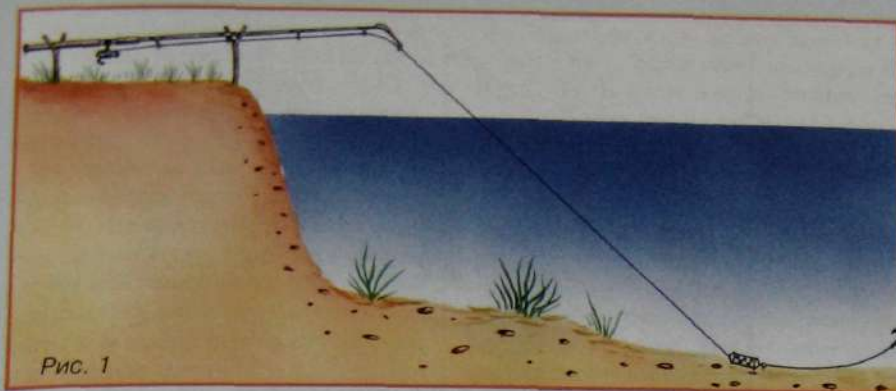
Клев серебряного карася на реках начинается сразу после просветления паводковой воды. На малопроточных водоемах активность его наступает с прогревом воды до 13–15 °С. В начале сезона, когда вода еще достаточно прохладная, серебряный карась может кормиться на протяжении всего дня, однако после того, как вода нагреется до 18–20 °С, он может перейти на утреннюю, вечернюю или ночную кормежку.

Однако полезно отметить, что клев крупного серебряного карася нередко наблюдается в самую жару, когда, казалось бы, никакая рыба не должна брать. Связано это с выходом карася на мелководные ракушечники.

Приведу один пример. В прошлом году в июне стояла долгая изнурительная жара. Под выходные мы с другом приехали поздно вечером на Оку, в район одноименной железнодорожной станции, и облюбовали место на берегу для ловли на фидер. Ни ночью, ни утром ничего стоящего поймать не удалось, хотя опробовали все известные нам участки на разном удалении от берега. Мы уже изрядно заскучали, как вдруг к обеду в самую жару на ближней к берегу террасе начались регулярные поклевки. Чаще попадались подлещик, плотва, иногда некрупный голавль, язь. Но главное — я в тот день поймал трех серебряных карасей весом более полукилограмма. С наступлением вечернего похолодания клев постепенно сошел на нет.

В принципе я давно заметил, что в отдельные периоды года рыба выходит кормиться на ракушечники большими стаями. Объясняется это массовым отмиранием моллюсков, возникающим из-за нехватки кислорода, резкого изменения температуры воды, эпидемии какого-нибудь вируса и некоторых других обстоятельств. Причем одно с другим нередко связано.

В данном случае в жару, стоявшую неделями, вода сильно перегрелась, и, очевидно, от кислородного голодания улитка, которая в том месте на глубине 1–2 м сплошным ковром устилает дно, стала отмирать, как бы выдавливаясь из панциря. Что стало легкой добычей для карповых рыб. При этом следует закономерность: рыба совсем не берет ночью, по-



сколько именно в безветренные теплые ночи чаще всего и случаются заморы, а начинает кормиться днем, когда ветер, смешивая массы воды над мелководьем, обогащает их кислородом.

Место ловли

Серебряный карась предпочитает держаться вблизи водорослей, где можно найти различные водные организмы. Летом, когда погода долго держится в норме, некрупные караси часто ловятся на небольших глубинах, а экземпляры размером более полукилограмма обычно обитают на глубинах 3–4 м и более. Однако ночью они могут выходить на подводные возвышенности, находящиеся далеко от берега, а также на прибрежные отмели, где начинают усиленно кормиться. Поэтому крупного карася в погожее лето предпочтительнее ловить ранним утром и вечером.

Караси любят плавать вблизи кувшинок, зарослей урути и рдеста, поэтому забросы фидером нужно осуществлять так, чтобы кормушка оказалась на участке чистой воды, но вблизи водорослей. Кроме того, направление заброса должно быть та-

кое, чтобы при подмотке оснастка сумела пройти выше травы, а в случае, когда рыба села на крючок, она могла бы быть выведена по чистому коридору (или там, где водоросли не доходят до поверхности воды). Крупный серебряный карась часто неплохо ловится на прибрежных руслых бровках вблизи осоки и кувшинок, для этого на нешироких реках забросы делают к противоположному берегу.

Оснастка

Напомню, обычно английское донное удилище имеет в своем наборе три сменные вершинки (квиртипа) различной жесткости, предназначенные для ловли на слабом, среднем и быстром течении. Следует помнить, что мягкая вершинка на течении сразу согнется и не будет как надо реагировать на поклевку. Помимо этого, ту или иную вершинку устанавливают на удилище в соответствии с весом грузила или кормушки, а также с учетом предполагаемого веса рыбы. Сменные вершинки имеют яркую, чаще оранжевую, окраску. Когда удилище собрано, они убираются в комлевую его часть.

Для ночной ловли удобнее всего использовать вершинки-сигнализаторы, имеющие люминесцентную окраску. При этом, чтобы различать вершинки по степени гибкости, они могут иметь дополнительную разноцветную окраску.

При ловле на малопроточных водоемах кроме упомянутых ранее сменных вершинок может быть использован качающийся носик swing tip (рис. 1).

Что касается катушек, то наиболее подойдет та, передаточное число которой соответствует условиям ловли. Например, на чистом дне с минимальным течением при ловле некрупного карася подойдет катушка с небольшой скоростью подмотки, но там, где имеются коряжник, водоросли, каменистые гряды или иные препятствия, потребуется поднять оснастку над грунтом на некоторый уровень и вести ее с определенной скоростью (тогда она не будет опускаться), а для этого потребуются быстрая проводка. Для скоростной подмотки необходимо иметь катушку с передаточным числом не менее 6:1. Диаметр шпули выбирается в соответствии с диаметром лески. Для ловли карася фидером в основном применяются лески небольшого сечения, поэтому подходящий диаметр шпули будет 35–40 мм.

При подборе лески учитываются характеристики удилища и его вершинки. Для легкого и среднего фидера обычно используют мононить, поскольку она имеет минимальное трение при прохождении через кольца удилища и менее чувствительна для рыбы. Для ловли тяжелой фидерной снастью иногда приходится использовать плетеные лески, однако

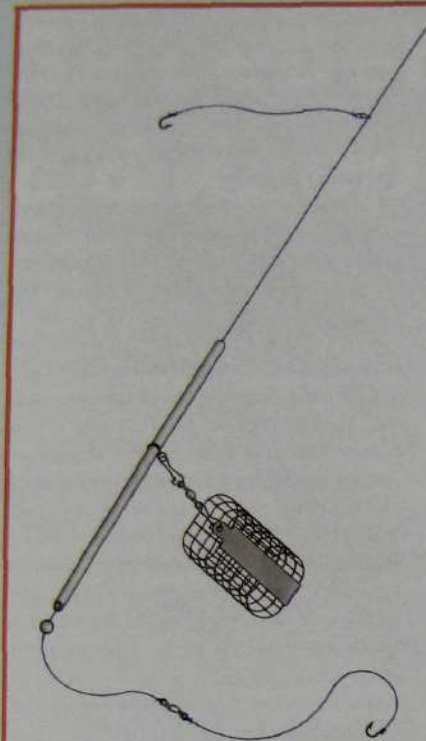


Рис. 2



Рис. 3

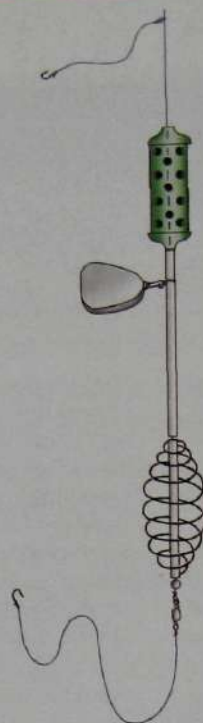


Рис. 4

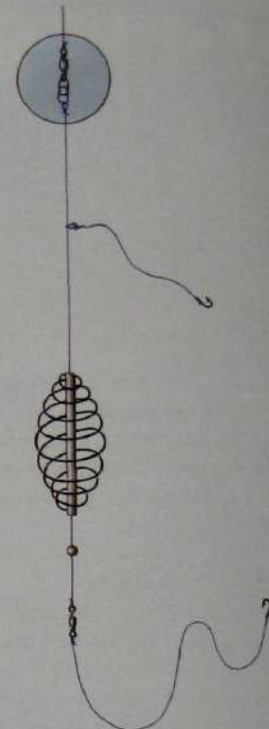


Рис. 5

при выборе поводка все равно лучше отдавать предпочтение мононити.

При правильном выборе удилица и хорошей сбалансированности всех частей оснастки на катушке фидера-квивертипа достаточно иметь запас лески не более 80 м диаметром от 0,14 до 0,25 мм. Естественно, такая широкая градация величин зависит от разных причин и в первую очередь от объекта ловли. Скажем, прудового карася весом до 300 г, у которого порой бывает очень аккуратная поклевка, следует ловить на лески минимальной толщины, а речного карася — максимальной. Кроме того, нужно учитывать также наличие водорослей на дне.



Если они имеются, то при ловле с тонкой леской часто будут обрывы. К тому же необходимо иметь в виду, что на быстром течении толстая леска сильно выгибается дугой, а это отрицательно влияет на четкость подсечки.

При выборе основной лески нередко отдают предпочтение моделям, имеющим цветную контрастную окраску отдельных секторов, что позволяет по движению лески дополнительно судить о начале поклевки.

Для ловли серебряного карася в прибрежной зоне вполне бывает достаточно легкого фидера. Для ловли с дальним забросом больше подойдет средний фидер. Напомним, что различают три категории фидерных кормушек: легкие, средние и тяжелые.

Им соответствуют удилица: Light feeder (длина до 3—3,3 м), Medium feeder (длина до 3,5 м) и Big feeder (длина до 4 м). Большой фидер иногда разумно использовать в начальной стадии ловли на сильном течении, когда требуется большое количество быстро размываемого корма. Это

необходимо, чтобы создать длинную кормовую дорожку из легких и тяжелых частиц. После чего можно перейти на ловлю средним или легким фидером.

Для фидерной ловли серебряного карася можно использовать как открытые, так и закрытые кормушки. Те и другие имеют различные способы оснастки. При ловле на течении нужно использовать плоские груз-кормушки, которые надежно ложатся на дно (рис. 2). Однако ранней весной или в теплые осенние дни применение растительного корма не всегда желательно. Тогда ловят с использованием кормушки, предназначенной только для живого корма (мотыля, опарыша) (рис. 3). Еще существует способ ловли с перекатывающейся оснасткой. Обычно я использую две-три фидерные донки. Но в перекатывающемся варианте ловлю обычно на одну-две снасти. Поскольку рыба замечает все, что плавает возле дна, она быстрее реагирует на то, что перекатывается, а потом замирает, задержавшись на препятствии, например в камнях.

Как при ловле на течении, так и в малопотоковой воде для среднего и

тяжелого фидера можно использовать tandem кормушек, одна из которых закрытая для живого корма, а другая открытая — для растительного (рис. 4).

На тиховодье рекомендую использовать не огруженную свинцом кормушку, медленное погружение которой дополнительно привлекает рыбу, так как запах в воде тогда лучше распространяется (это, конечно, зависит в большой степени от состава и консистенции корма).

При выборе оснастки следует учитывать, что серебряный карась, обитающий в реке, более сильный, чем прудовой. В расчете на средние экземпляры прудового серебряного карася нужно ставить поводки диаметром 0,14–0,15 мм, а крючки № 15–8 (с длинным цевьем для насадок животного происхождения). Для ловли крупного серебряного карася на течении лучше взять поводки диаметром 0,18–0,2 мм, а крючки — № 10–6.

Обычно на конце основной лески я привязываю небольшой вертлюжок с карабинчиком для того, что-

бы было можно легко поменять один тип оснастки на другой (рис. 5). В этом иногда возникает необходимость при переходе с места на место, где другая глубина, более сильное или более слабое течение и т.п. Так, для ловли на сильном течении необходимо применять более длинные поводки и более тяжелую кормушку. Сменную оснастку удобно хранить на мотовильце, на котором грузило фиксируется канцелярской резинкой.

Насадка

Из насадок животного происхождения для ловли карася фидерной снастью я использую красного червя (подлистник, навозный), опарыша. Хороший результат дает «бутерброд» из одного-двух опарышей и навозного червя. Из растительных насадок карась предпочитает катыш белого хлеба, шарик теста, распаренные зерна перловки, кусочек блина, кусочек макарон. Часто в растительные насадки добавляют ароматизаторы и масла, характерные для ловли карповых рыб.

Перловку или пшеницу я насаживаю по две-три (иногда четыре) штуки, чтобы зерна полностью закрывали крючок; опарышей на крючке должно быть от 3 до 5 штук (их цепляю под кожицу в области головы); червей — три-четыре средних подлистника насаживаю кучкой, протыкая каждого по два-три раза и пряча жало в одном из хвостиков. Иногда для усиления запаха животной насадки в нее можно добавить соответствующий ароматизатор, согласно инструкции, прилагаемой к продаваемому продукту. Особенно это касается ловли ночью или когда по дну идет мутный поток. В продажу поступают ароматизаторы с запахом навозного червя, опарыша и некоторые другие.



РЫБАТКА НА РУСИ

Прикормка

Состав прикормки для ловли различных рыб может варьироваться. Хорошие результаты на течении для открытой кормушки дает прикормка, в состав которой входит 40% пареного пшена, 30% панировочных сухарей, 10% молотого «Геркулеса» или детского толокна, 10% молотых (в коже) жареных семечек или жмыха, 10% обжаренных и молотых семян конопли. Иногда уместно, уменьшив количество одного из компонентов, добавить распаренный горох. Ароматические добавки, такие как ванилин, анис, тмин и другие, не всегда улучшают результат ловли, но иногда они могут играть решающую роль. Более эффективно добавление в прикормку живых компонентов, таких как опарыш, мотыль, иногда червь или личинки, обитающие в воде. Их количество примерно от 5 до 30%, в зависимости от вязкости забитой в кормушку корма. Так, в более густой прикормке компонентов животного происхождения должно быть больше, поскольку они трудно вымываемы. Если прикормка расходуется быстрее, этот процент можно уменьшить.

В период, когда серебряный карп начинает активно клевать и происходят частые перебросы довольно тяжелой снасти, следует уменьшить вязкость забиваемой в кормушку прикормки. Тогда в момент ее следования ко дну она создает своеобразный шлейф, который ведет к немедленному падению кормушки, и рыба уже не в силах оторваться от него, даже если довольно шумно на поверхности воды. С этой целью я держу возле дна по две (или более) емкости с прикормкой разного состава и консистенции. Для удержания карасина снасти хорошо также, когда часть кормушки забита рыхлой смесью, а другая часть густой. Если у вас под рукой только густая смесь, старайтесь отлепить ею кормушку побольше — тогда часть корма, не связанная прикормкой, отпадет в момент планирования снасти ко дну, что также отвлекает карася от излишнего шума.

При ловле на прудах, озерах и карьерах с использованием небольших рамочных кормушек иногда возникает необходимость делать дополнительную доставку прикормки на участок ловли при помощи рогатки или катапульты.

