

СКОРО В ШКОЛУ



Графические ДИКТАНТЫ

Учимся ориентироваться
на листе бумаги



Дойди до клада!

Уважаемые взрослые!

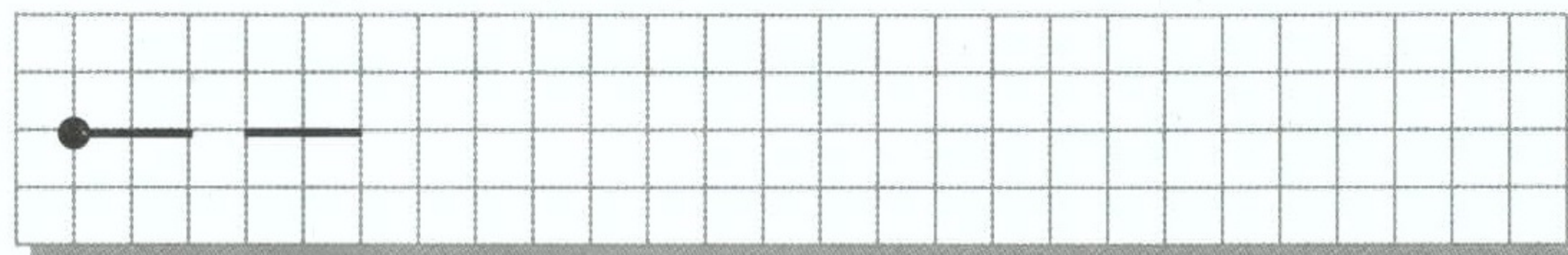
Графические диктанты – полезное и увлекательное занятие для будущих первоклассников. Это игровой способ развить у малыша пространственное мышление, воображение, память, мелкую моторику руки. Выполняя упражнения этой рабочей тетради, ребёнок не только эффективно подготовится к письменным урокам, но и к занятиям математикой.

Задания представлены по принципу «от простого к сложному». Лучше, если бы сначала кто-то из взрослых диктовал последовательность действий с указанием числа клеточек и их направлений, контролируя каждое действие ребёнка. Затем ребёнок сможет самостоятельно выполнить несложные рисунки по указанной инструкции. Получившиеся рисунки можно раскрашивать. Не забывайте хвалить ребёнка за усердие.

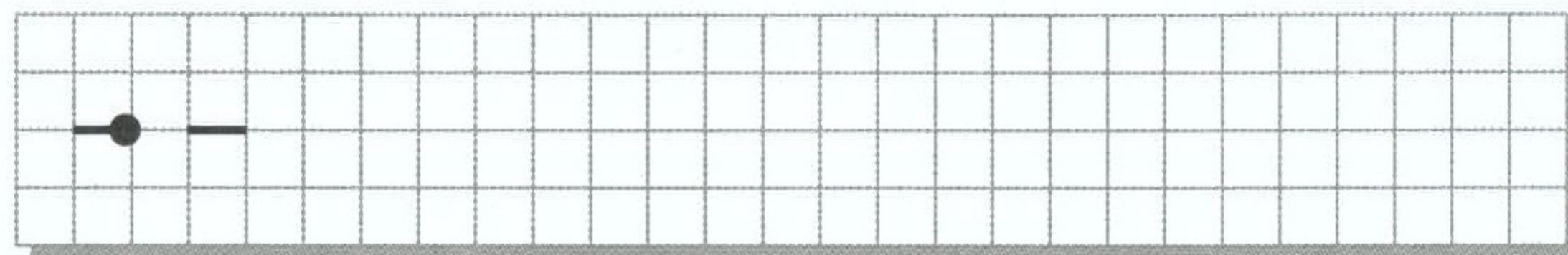
Желаем успехов!



■ Проведи линию 2→: две клеточки слева направо. Продолжи до конца страницы.




■ Проведи линию 1←: одна клеточка справа налево. Продолжи.



■ Проведи линию 2↑: две клеточки снизу вверх. Продолжи.



■ Проведи линию 3↓: три клеточки сверху вниз. Продолжи.




■ Некоторые линии узоров требуется располагать не по сторонам клеточек, а по диагонали.

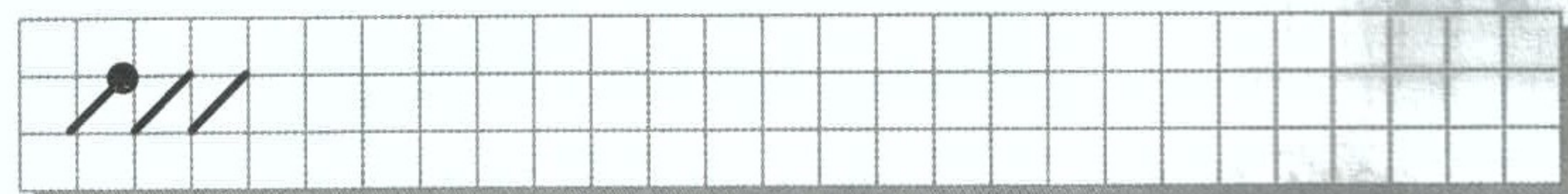
■ Проведи линию 1↘: одна клеточка по диагонали вправо вниз. Продолжи.



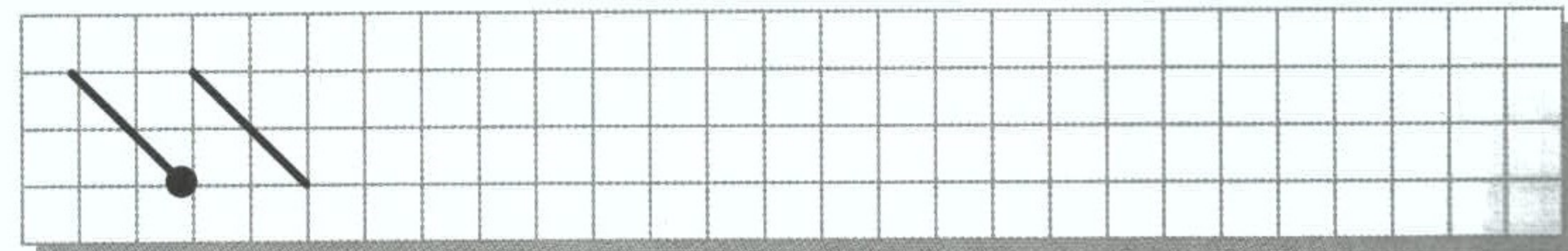
■ Проведи линии 2↗: две клеточки по диагонали вправо вверх. Продолжи.



■ Проведи линии 1↙: одна клеточка по диагонали влево вниз. Продолжи.

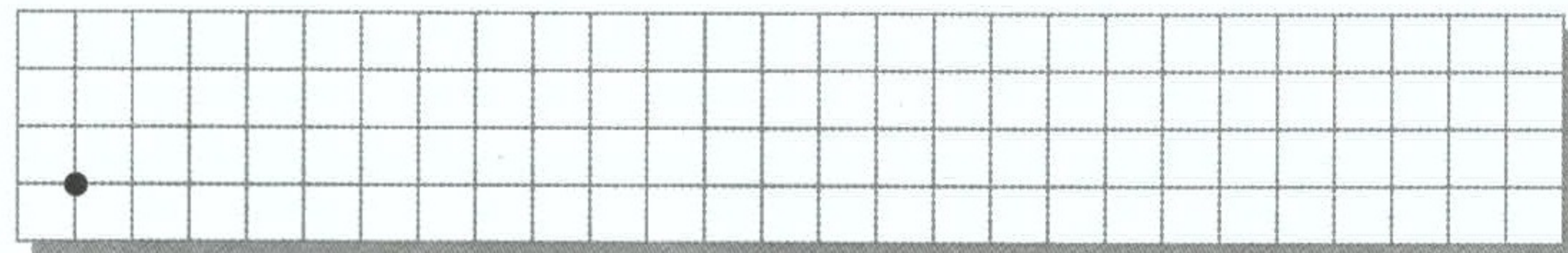


■ Проведи линии 2↖: две клеточки по диагонали влево вверх. Продолжи.




■ Нарисуй узоры, начиная от точки. Продолжи.


1↑ 1→ 1↓ 1→ 2↑ 1→ 2↓ 1→



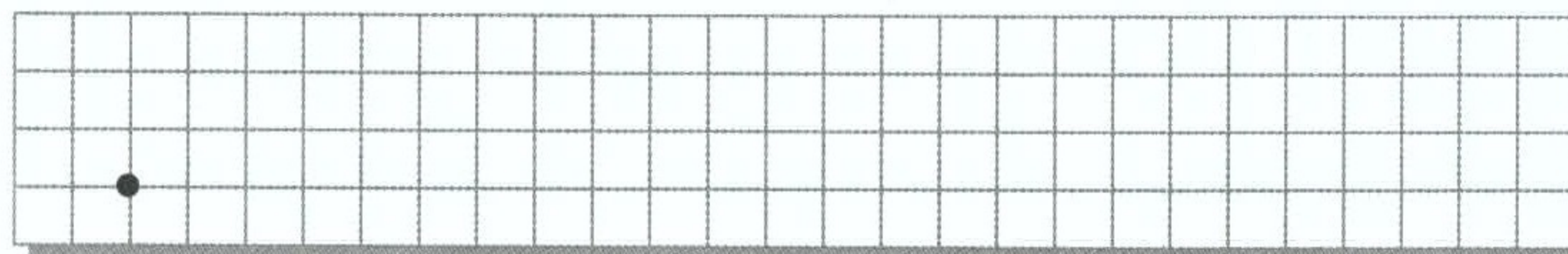
2→ 2↑ 2→ 1↓ 1← 1↓




1↑ 1↗ 1↘ 1↓ 1↗ 1↘



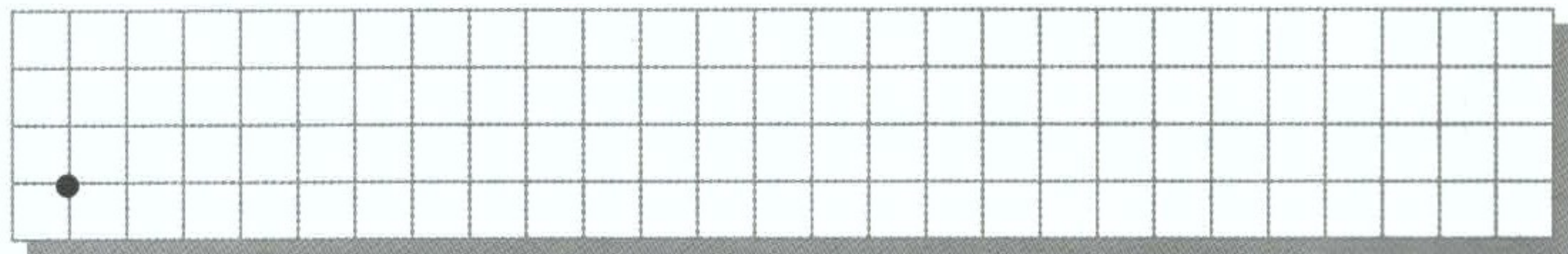
1↖ 1↗ 1→ 1↙ 1↘ 2→



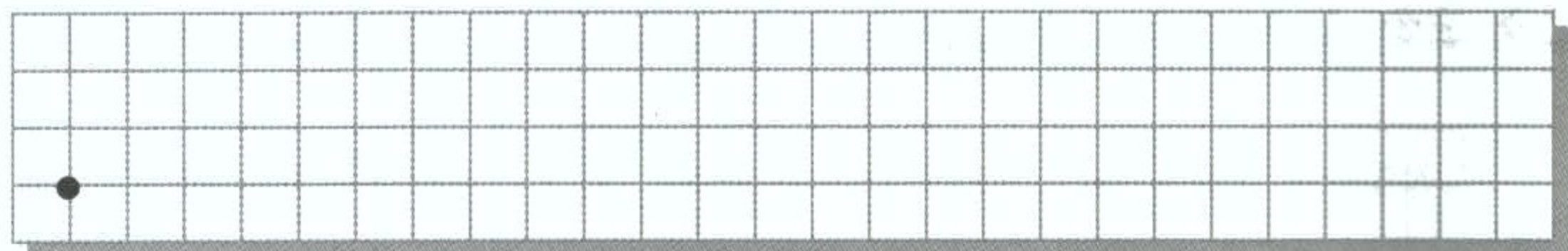
2↑ 1↘ 1↗ 2↓ 1↗ 1↘



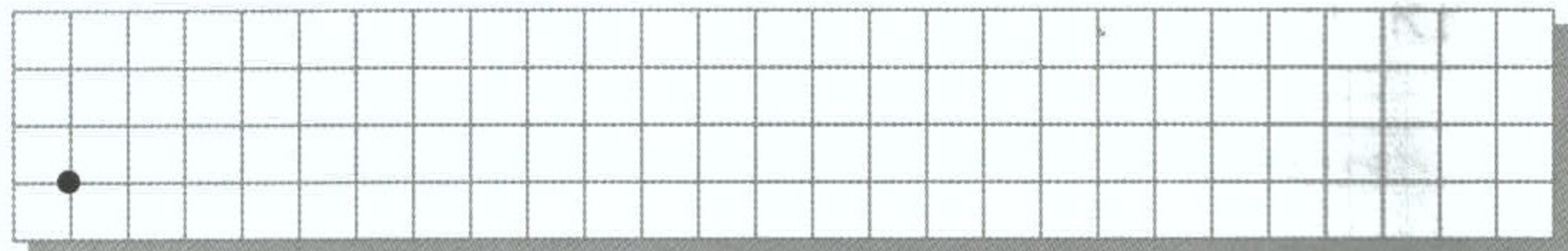
1↗ 1↖ 1→ 1↘ 1↗ 1→ 1↙ 1↘ 2→



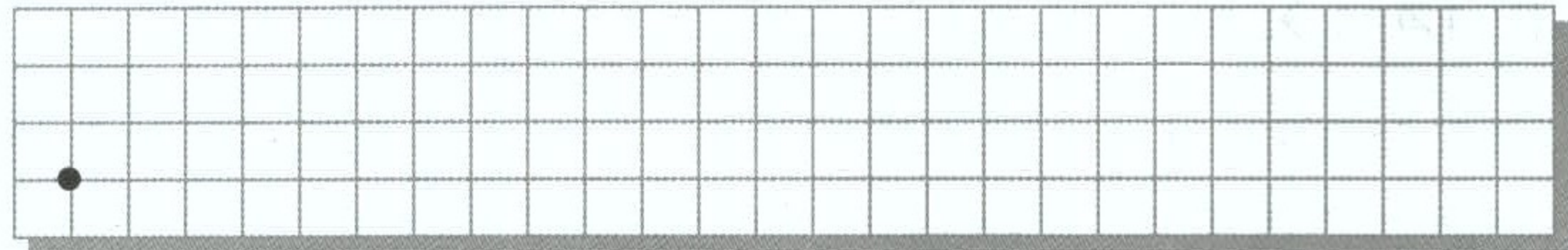
1↗ 1← 1↗ 1→ 1↘ 1← 1↘ 1→ 1↑ 1→ 1↓ 1→




1→ 1↑ 1↘ 1→ 1↖ 1→ 1↗ 1↘ 1→ 1↙ 1→ 1↗ 1↓




3→ 1↖ 1↗ 1↘ 1↗ 1↘ 1↙




2↗ 1↓ 1→ 1↙ 3→ 1↖ 1→ 1↑ 2↘




3→ 1↑ 1← 1↗ 1↑ 1→ 1↓ 1↘ 1← 1↓




2↗ 2← 1↑ 5→ 1↓ 2← 2↘ 1↑ 1→ 1↓




3↑ 3→ 2↓ 1← 1↑ 1← 2↓ 3→




2↗ 1← 2↗ 1← 2↗ 2↘ 1← 2↘ 1← 2↘




1↗ 2→ 1↑ 1← 3↓ 1← 1↑ 3→




1→ 2↘ 1↙ 1↖ 2↗



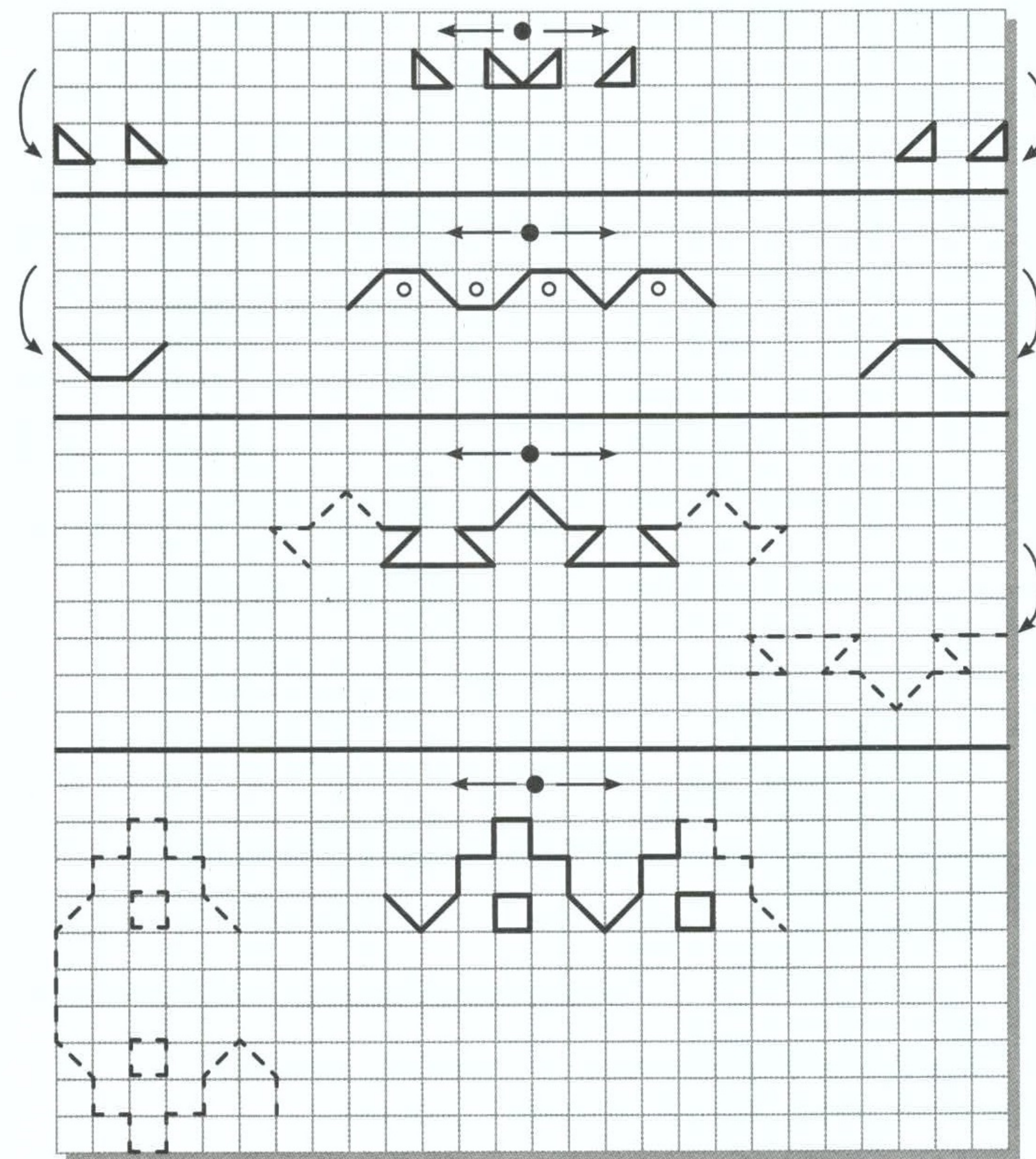
1→ 1↖ 1→ 1↗ 1← 1↖ 2→ 1↗ 1↘ 2→ 1↙ 1← 1↘ 1→
1↙ 1→ 1↗ 1↘



1↗ 1↖ 1↗ 1↖ 3→ 1↙ 1↘ 1↙ 1↘ 1→ 1↖ 1↗ 1↖ 1↗
1→ 1↘ 1↙ 1↘ 1↙ 1→

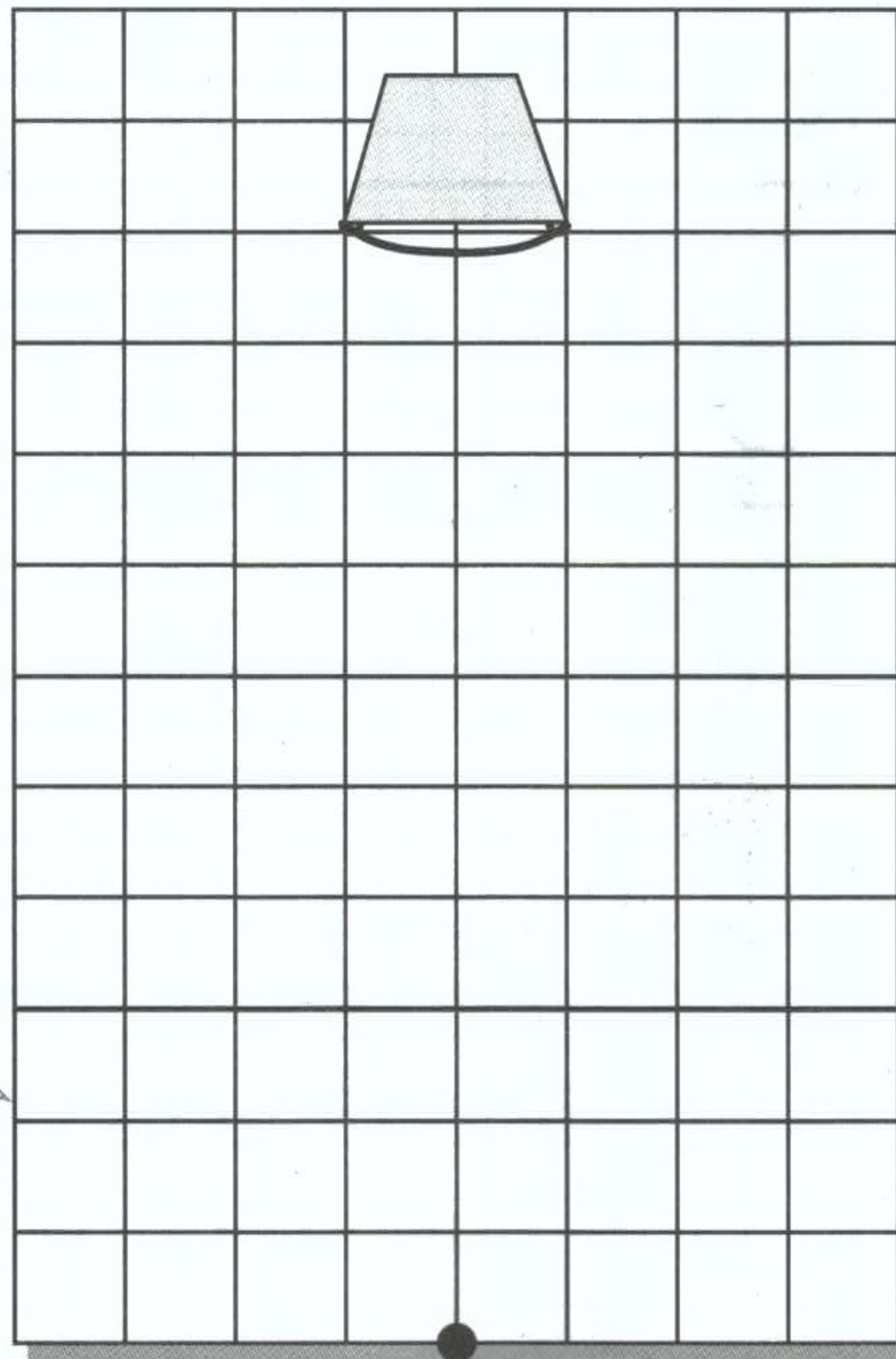


■ Сначала дорисуй узор, начиная от середины строчки. Потом продолжи (где указано) по стрелочкам, начиная с левого и правого краёв.



■ Хочешь узнать, что построили бобрята из снега? Проведи линии по клеточкам, начиная с точки. Помни, что нужное количество клеток указано цифрой, а направление линии – стрелочкой.

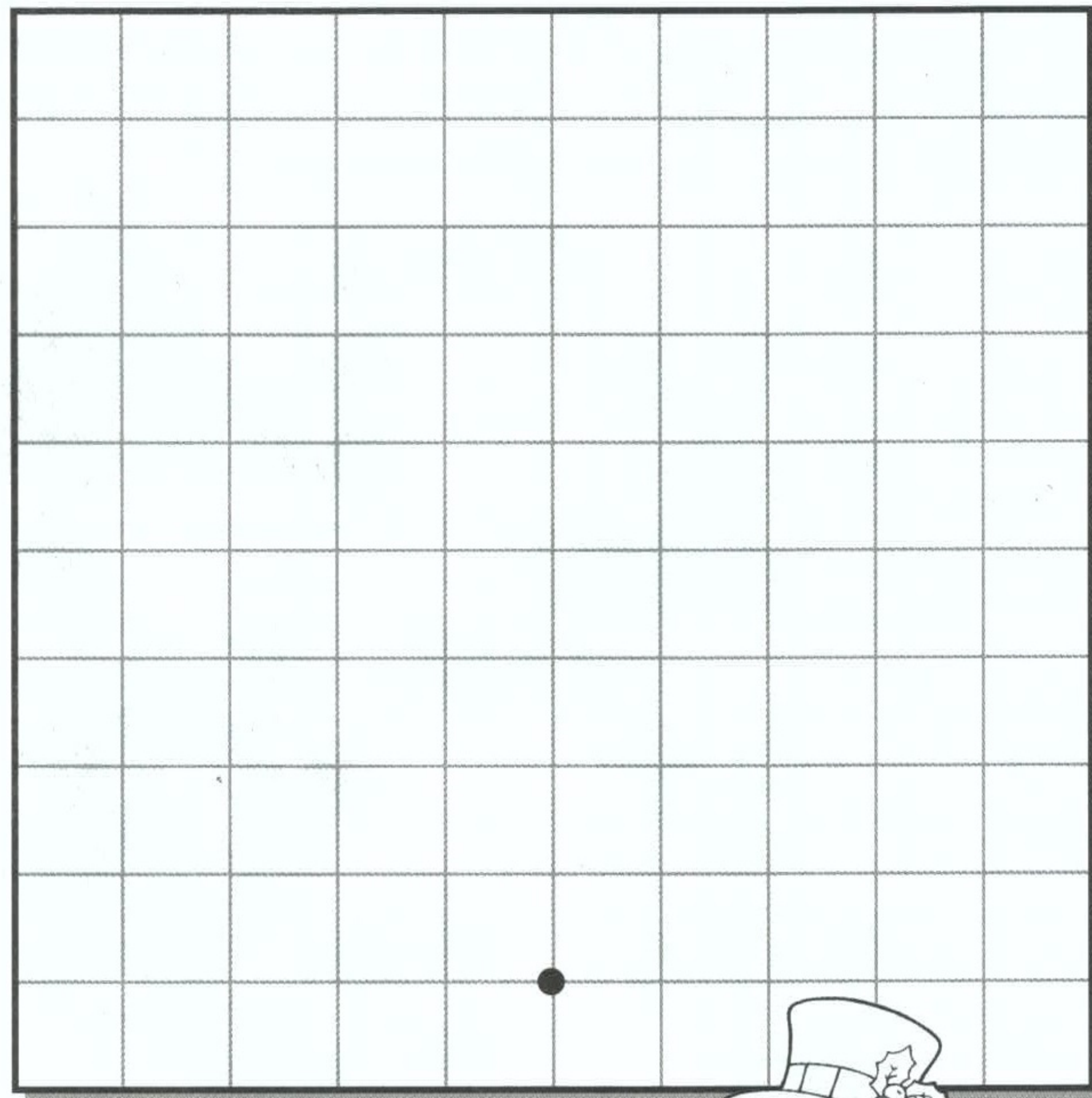
3←, 1↖, 2↑, 1↗,
1→, 1↖, 1↑, 1↗,
1→, 1↖, 1↑, 1↗,
1→



■ Нарисуй справа вторую половинку фигуры. Как ты думаешь, чего ей не хватает? Дорисуй.


■ Нарисуй по клеточкам, начиная с точки. Дорисуй вторую половинку и раскрась.

1 ←
1 ↑
3 ←
3 ↗
2 ←
2 ↗
1 ←
2 ↗

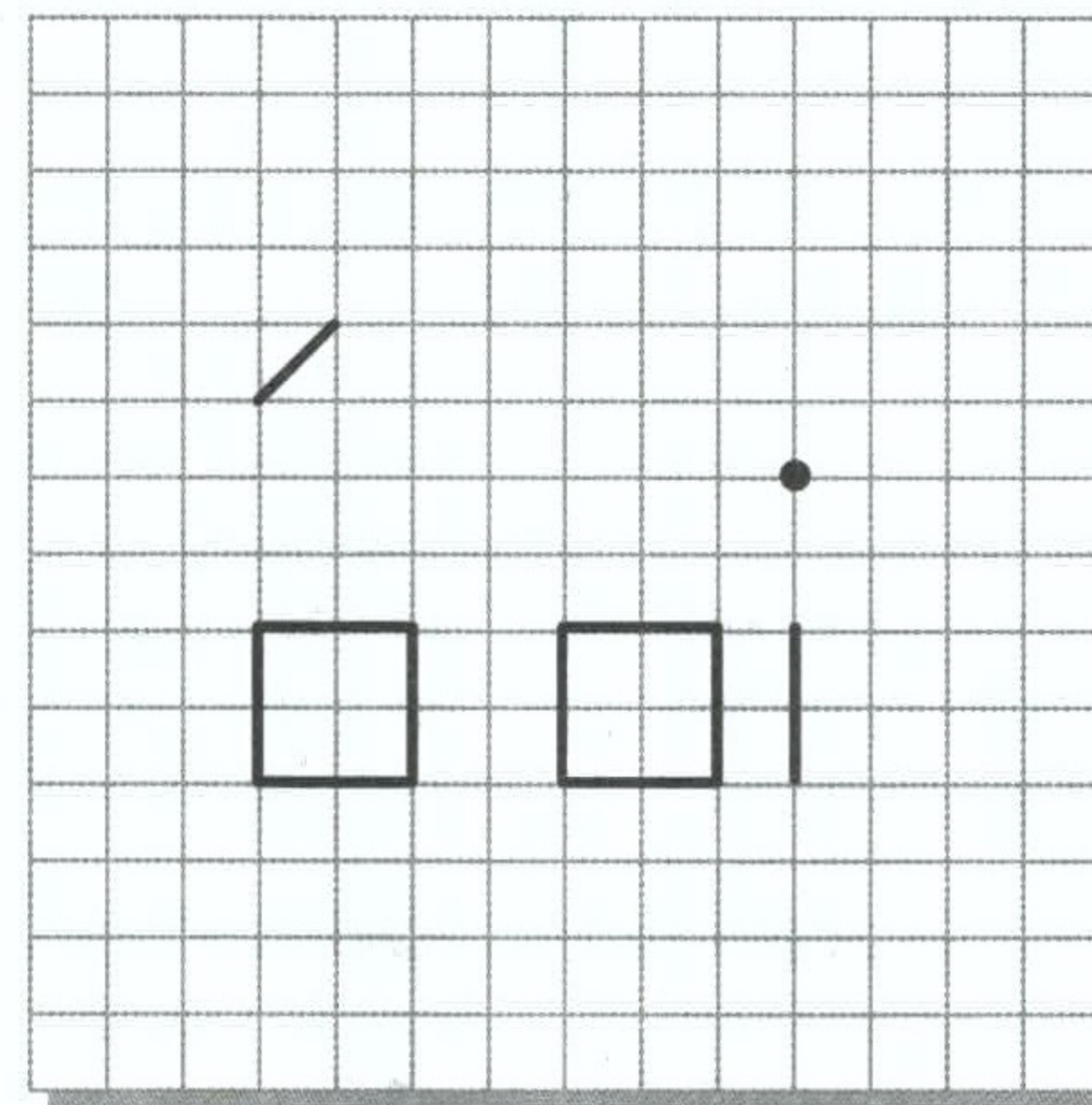


■ Помоги гномику найти такой путь к своему домику, на котором он сможет собрать все грибочки.

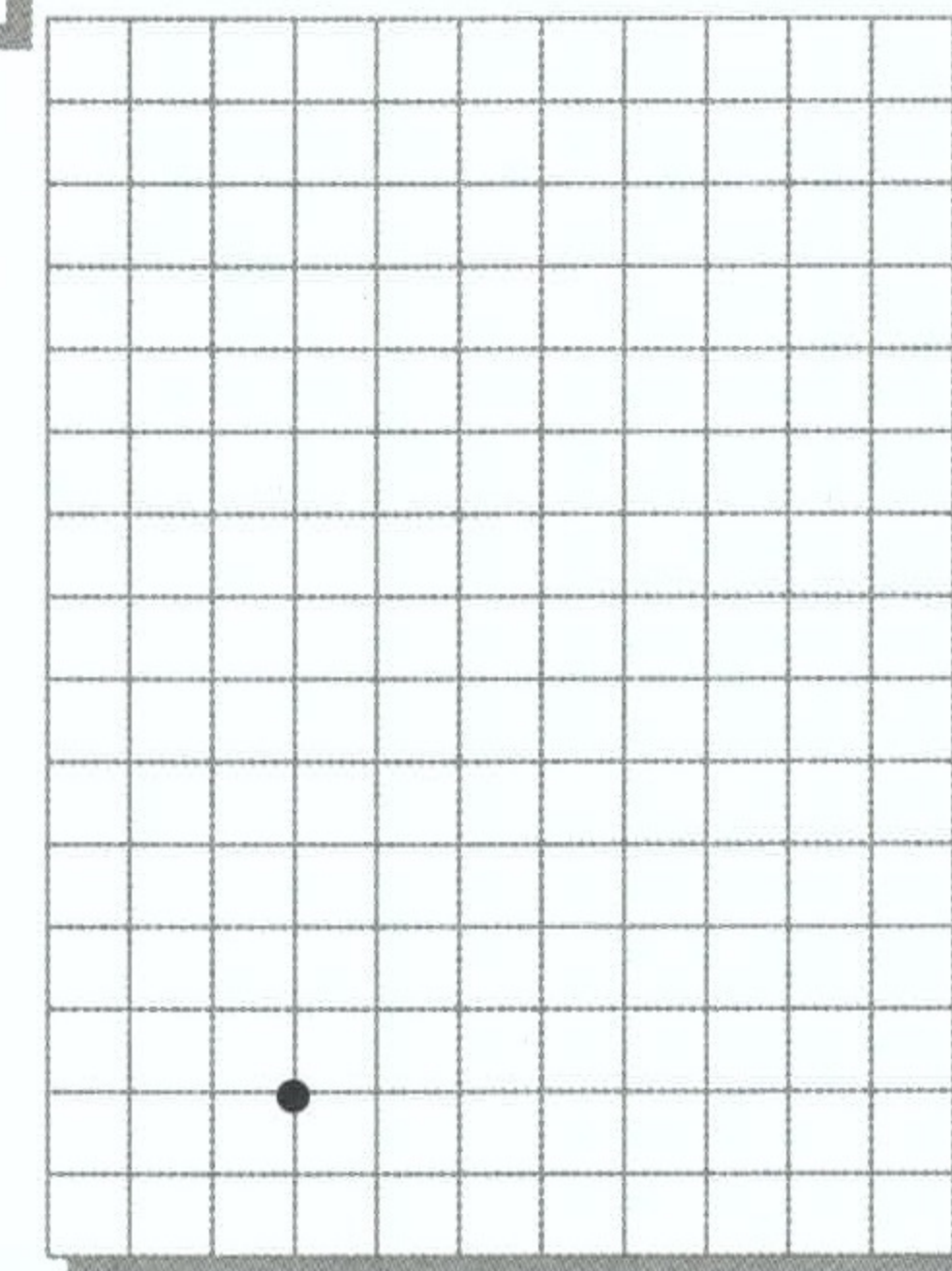
Двигаться он может только вправо-влево, вверх-вниз (в горизонтальном и вертикальном направлении) по клеточкам, не занятым деревьями. Повтори вслух, на сколько клеток ты передвигаешься.



■ Нарисуй по клеточкам рисунки, начиная от точки, и раскрась их.




2↓ 1↗ 1→ 1↑ 2←
 4↖ 2↙ 2↑ 1← 3↓
 1↙ 6↓ 8→ 2↑ 1→
 1↓ 1→ 1↓ 2←





1↑ 1→ 5↑ 2← 1↑ 3→ 1↑
 1← 3↑ 3→ 3↓ 1← 1↓ 3→
 1↓ 2← 5↓ 1→ 1↓ 2← 3↑
 1← 3↓ 2←

■ Что лежит на столе?



◀ 1↙ 2↓ 1↖ 1← 1↙ 3↓ 2↘ 2→
2↗ 3↑ 1↖ 1← 1↙


2↗ 1→ 1↓ 1↙ 2← 2↙ 3← 5↖
13→ 1↘ 2↓ 1↙ 4← ▼



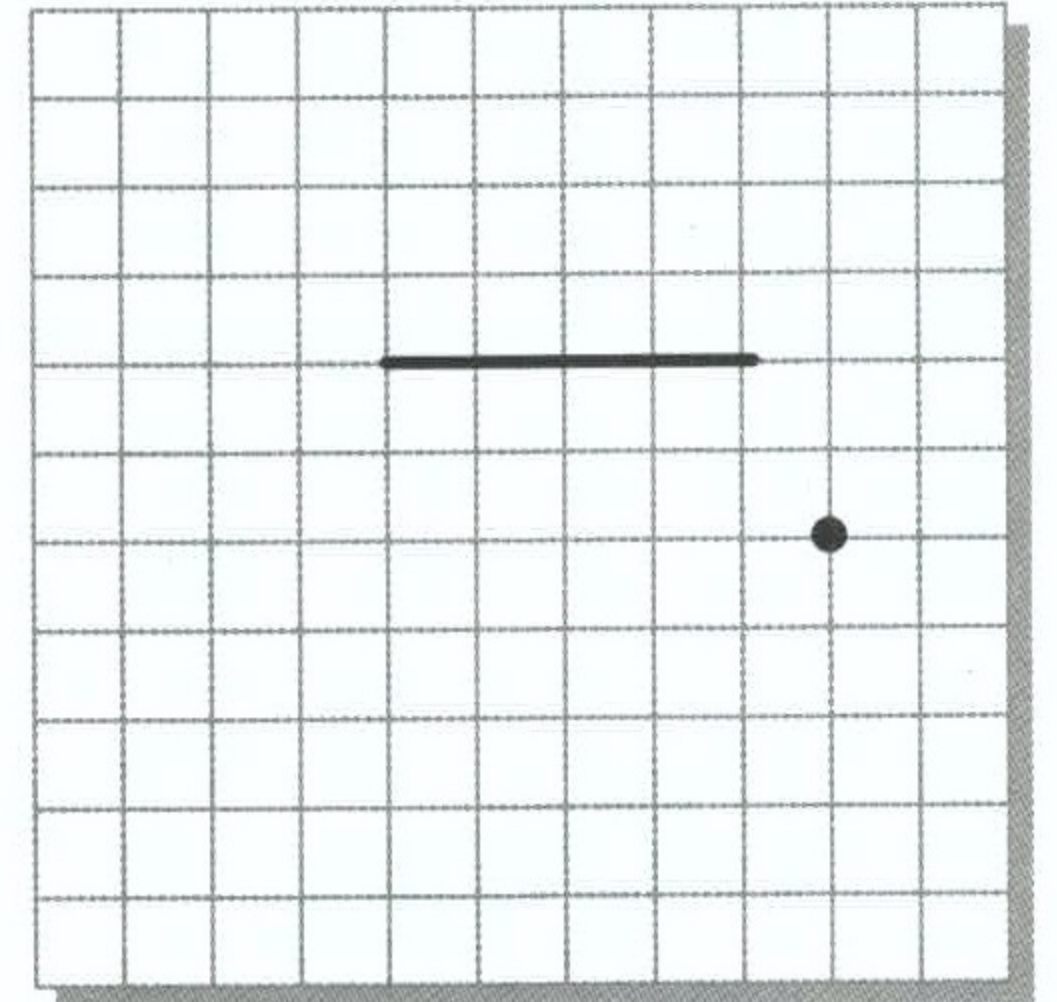
◀ 1↗ 1↘ 1↗ 1↘ 1↗
1↘ 3↙ 1← 1↙ 5↓
2↘ 3←



■ Дорисуй вторую половину задания самостоятельно.



◀ 1↙ 1↖ 1← 1↘ 1→ 2↙ 1↓ 1↙ 1↓
1↘ 2→ 1↗ 1↑ 1↖ 1↑ 1↖




2↓ 2↗ 3↑ 2↖ 5← 1↘ 3→
2↘ 1↓ 1↙ 1↑ 2↖ 2← 2↙
1↓ 2↖ 2↓ 3↘ 4→ 1↗ ▶

■ Раскрась рисунки.


■ Кому сигналил светофор?

4↓ 2→ 1↘ 1→ 1↗ 8→ 1↘ 1→ 1↗ 2→ 1↑ 1← 1↑
1↖ 2← 2↑ 1↖ 3← 5↓ 1← 3↑ 9←

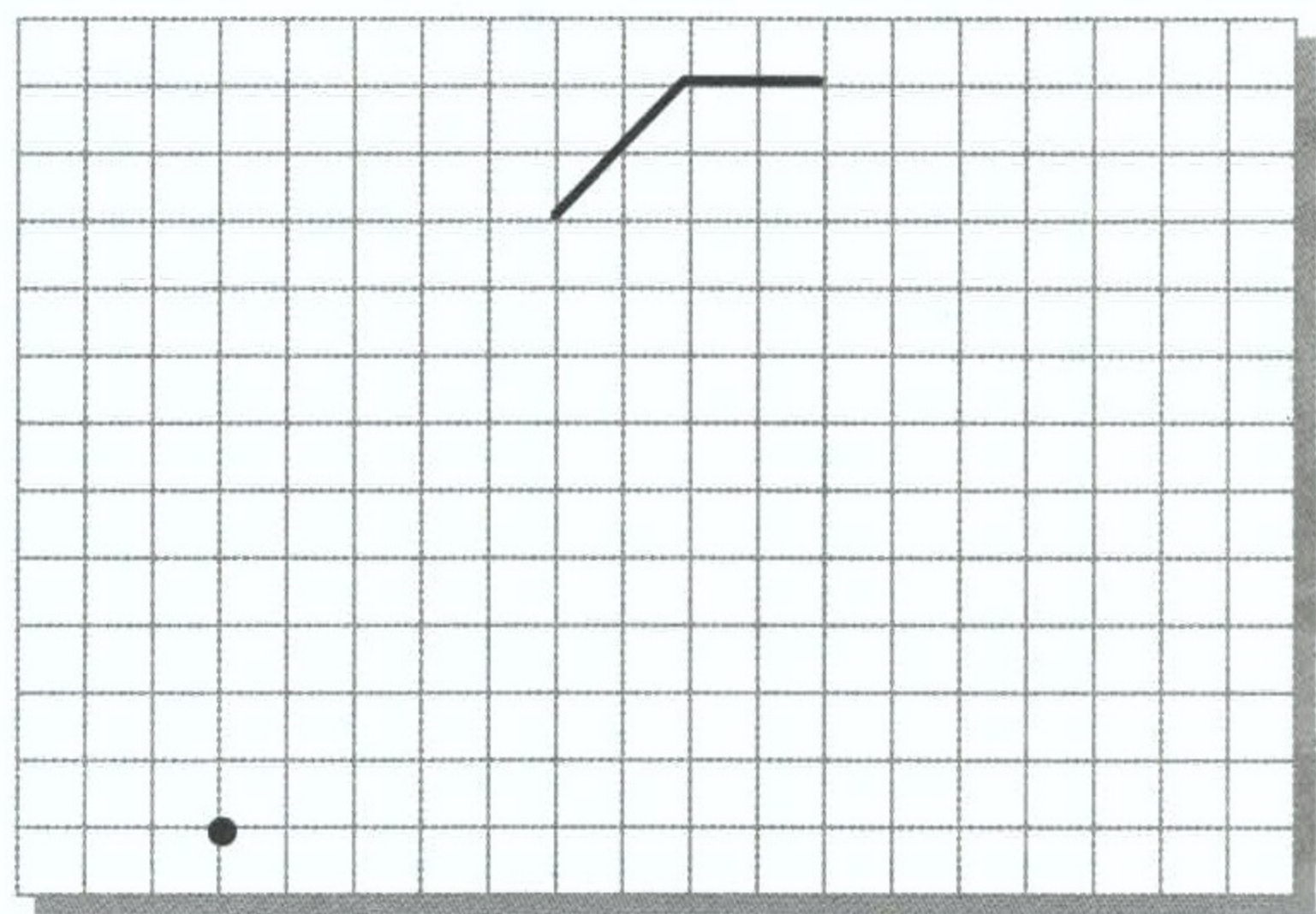


■ А кто спрятался на этих страницах? Раскрась.

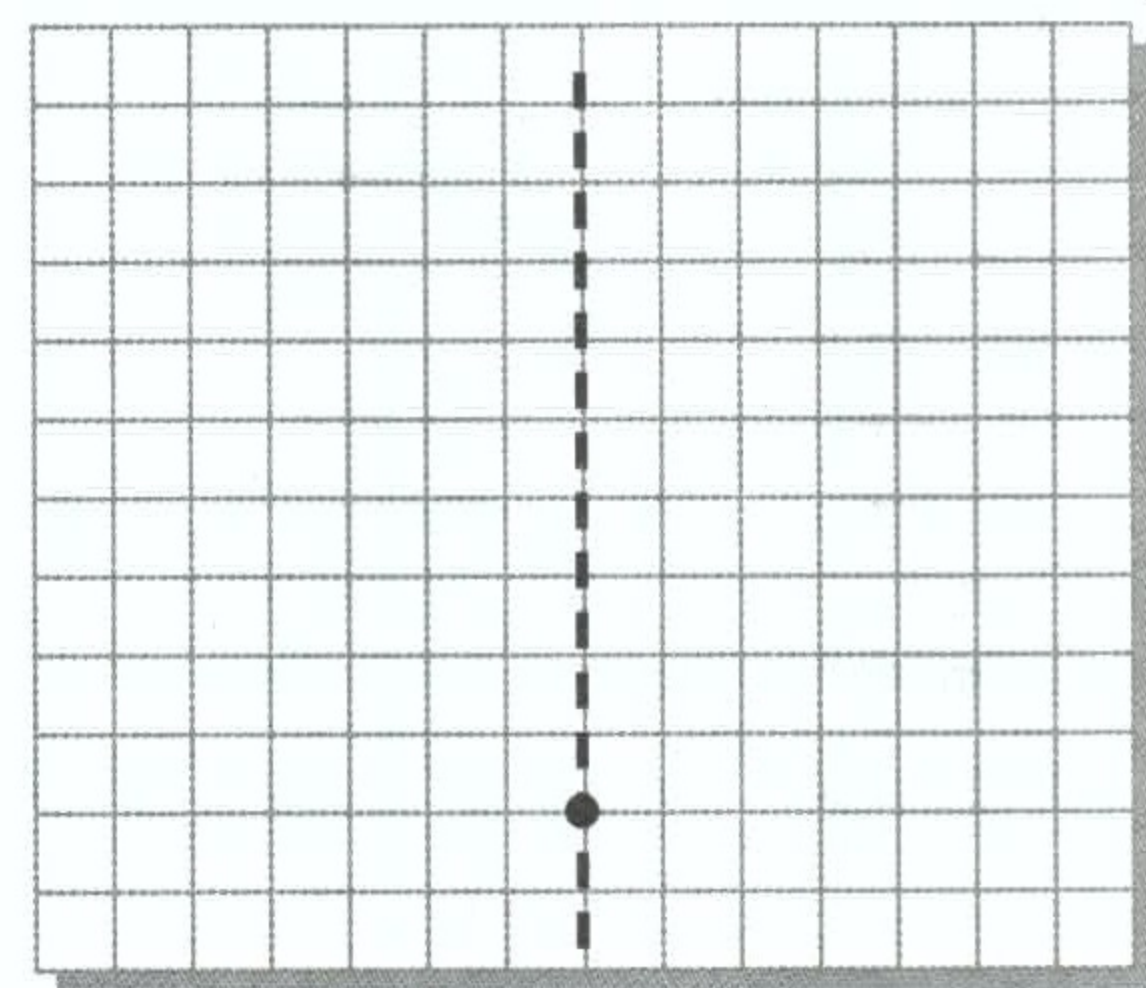

1↑ 1→ 1↑ 3→ 1↓
 1↙ 3↓ 1→ 1↗ 5→
 2↗ 1→ 2↓ 2← 1↙
 3→ 2↓ 1↖ 1← 2↓
 1↙ 2← 1↙ 5↓ 2←
 1↑ 1→ 4↑ 4↖ 4↑
 2←



5↑ 1↖ 2↓ 1← 4↑
 1↗ 6→ 2↓ 3→ 1↗
 3↑ 1→ 2↘ 5↓ 1↘
 1→ 1↑ 1→ 2↓ 3←
 2↖ 2↑ 1← 6↓ 2←
 4↑ 1↙ 3← ↖1 4↓
 2←



1↑ 1↗ 2→ 1↘ 2↗ 1→
 2↗ 1→ 1↘ 1↙ 2← 1↙
 1← 2↙ 1← 1↖ 1← 1↙




1↖ 1← 1↓ 1← 2↑ 1→
 1↖ 1↑ 1↗ 1← 1↙ 1←
 2↗ 2→ 1↑ 1↗



■ Дорисуй вторую половинку рисунка.

■ Нарисуй узор, начиная от точки. Продолжи.

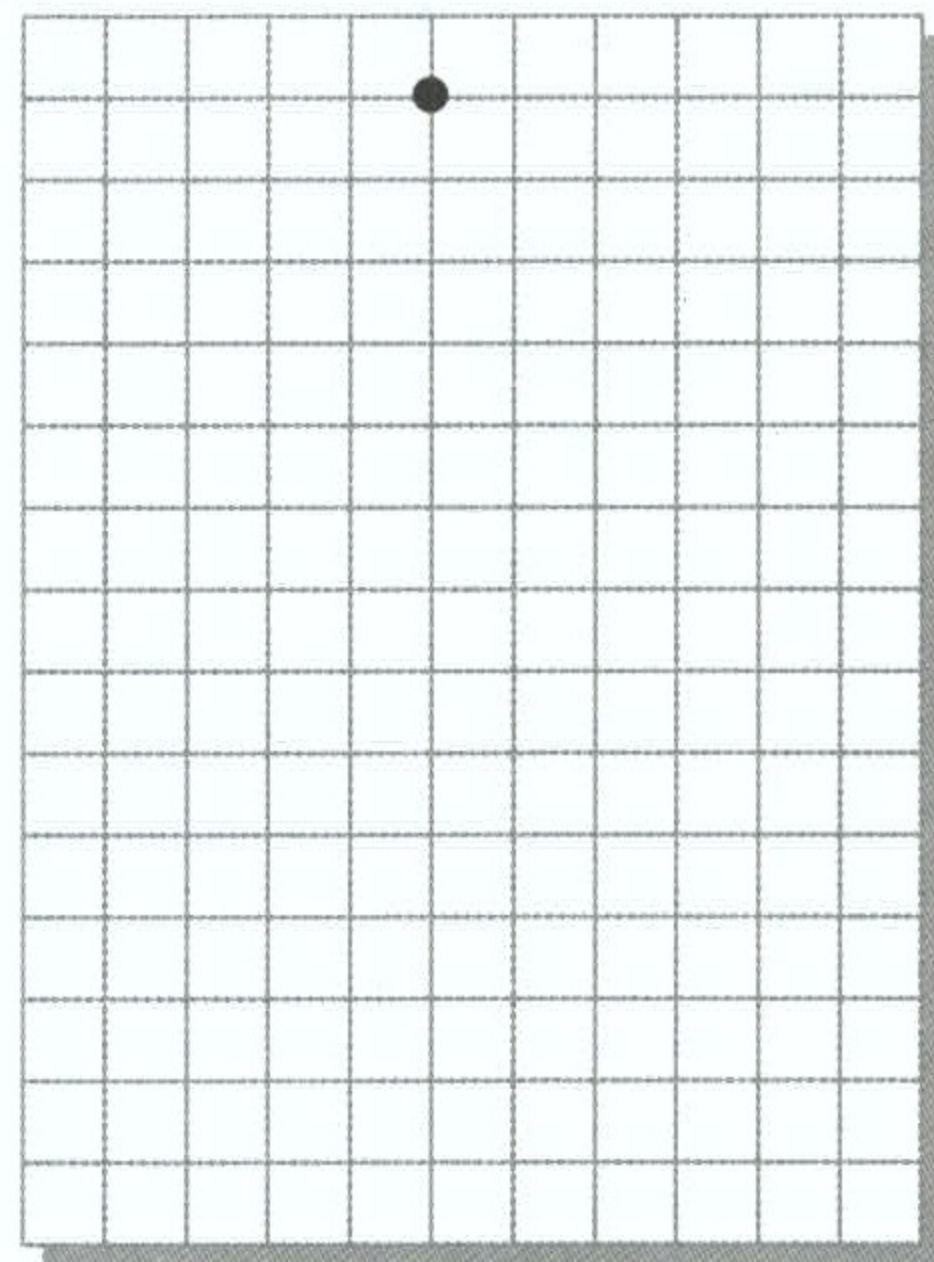
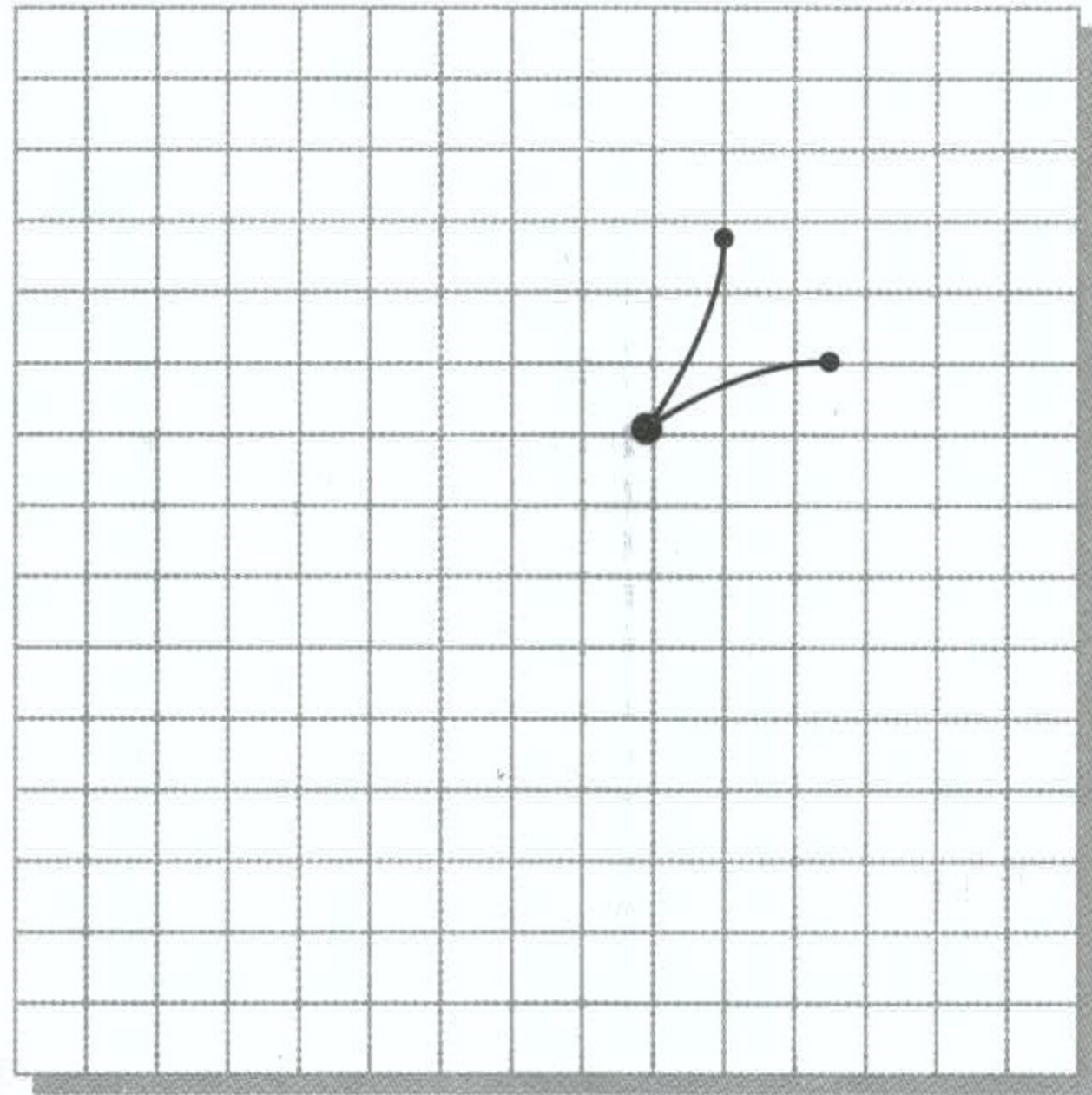
3→ 2↓ 1← 1↑ 2→ 3↓ 1← 1↑ 2→ 3↓ 1← 1↑ 3→
 1↓ 1← 3↑ 2→ 1↓ 1← 3↑ 2→ 1↓ 1← 2↑





На лугу

■ Нарисуй по схеме и раскрась.

3↑ 2↖ 1↙ 1← 1↓
 1↙ 2↓ 1↘ 3← 1↙
 2↓ 1↘ 2→ 2↓ 1↘
 2→ 1↗ 3↑ 1↘ 2→
 1↗ 1→ 1↑ 1↗ 2↖
 3←



1→ 1↓ 1→ 1↓ 1→ 1↓ 1→
 1↓ 1← 2↖ 5↓ 1↗ 2↑ 1↗
 1→ 1↘ 2← 2↓ 2↖ 1↓ 1←
 1↑ 2↖ 1↑ 1← 1↓ 1↖ 1↗
 1→ 1↘ 1↓ 1↘ 5↑ 2↖ 1←
 1↑ 1→ 1↑ 1→ 1↑ 1→ 1↑




1↖ 1← 1↘ 2↓ 1↙ 1←
 2↖ 1↓ 2↘ 1↓ 3← 1↘
 2→ 1↓ 3↖ 1→ 2↗ 1↘
 2→



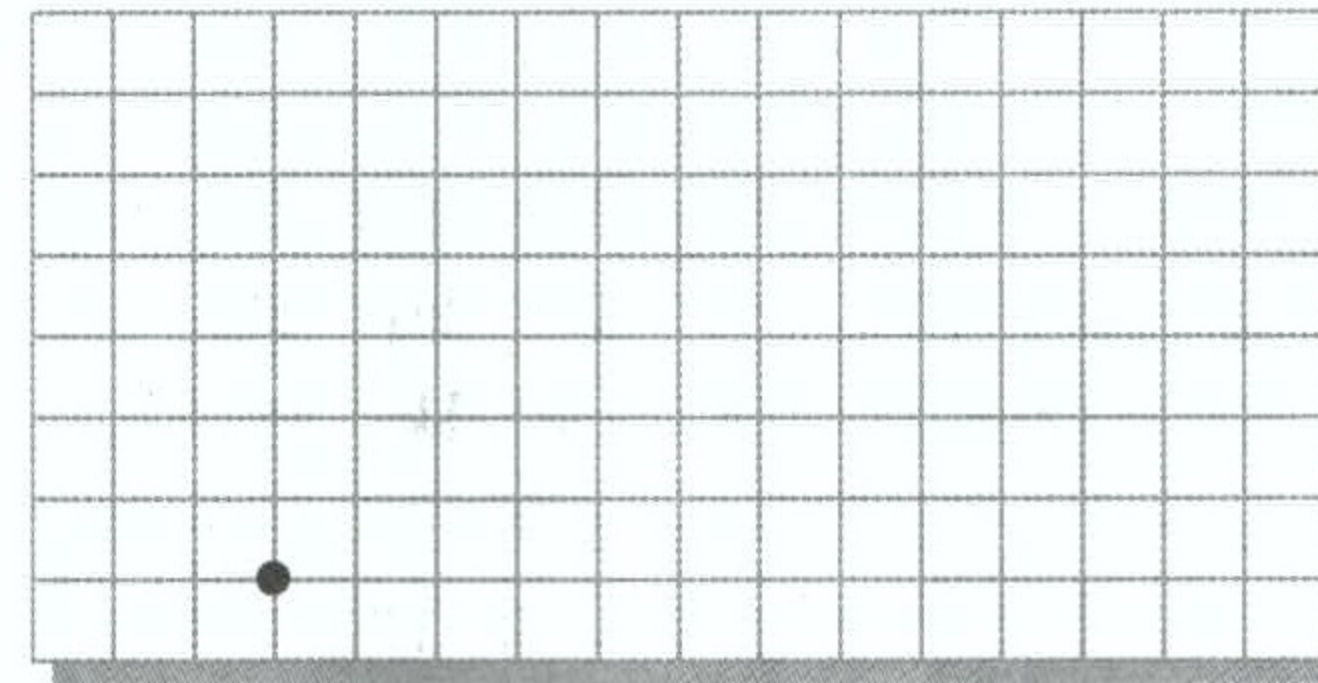

■ Дорисуй вторую половину рисунка.

1→ 1↘ 2↓ 1↘ 2↓ 1↘
 6↑ 2↗ 2→ 1↘ 2↓ 2↘
 1↓ 1↖ 1↑ 1↖ 1↑ 1←
 1↓ 1↖ 1↓ 1↖ 1↑ 2↗
 1↑ 1↖ 1← 1↖ 10↓ 1←
 2↑ 2↖ 1↑ 1↖ 2↑ 1←
 1↓ 1↖ 4↑ 1↗ 1↑




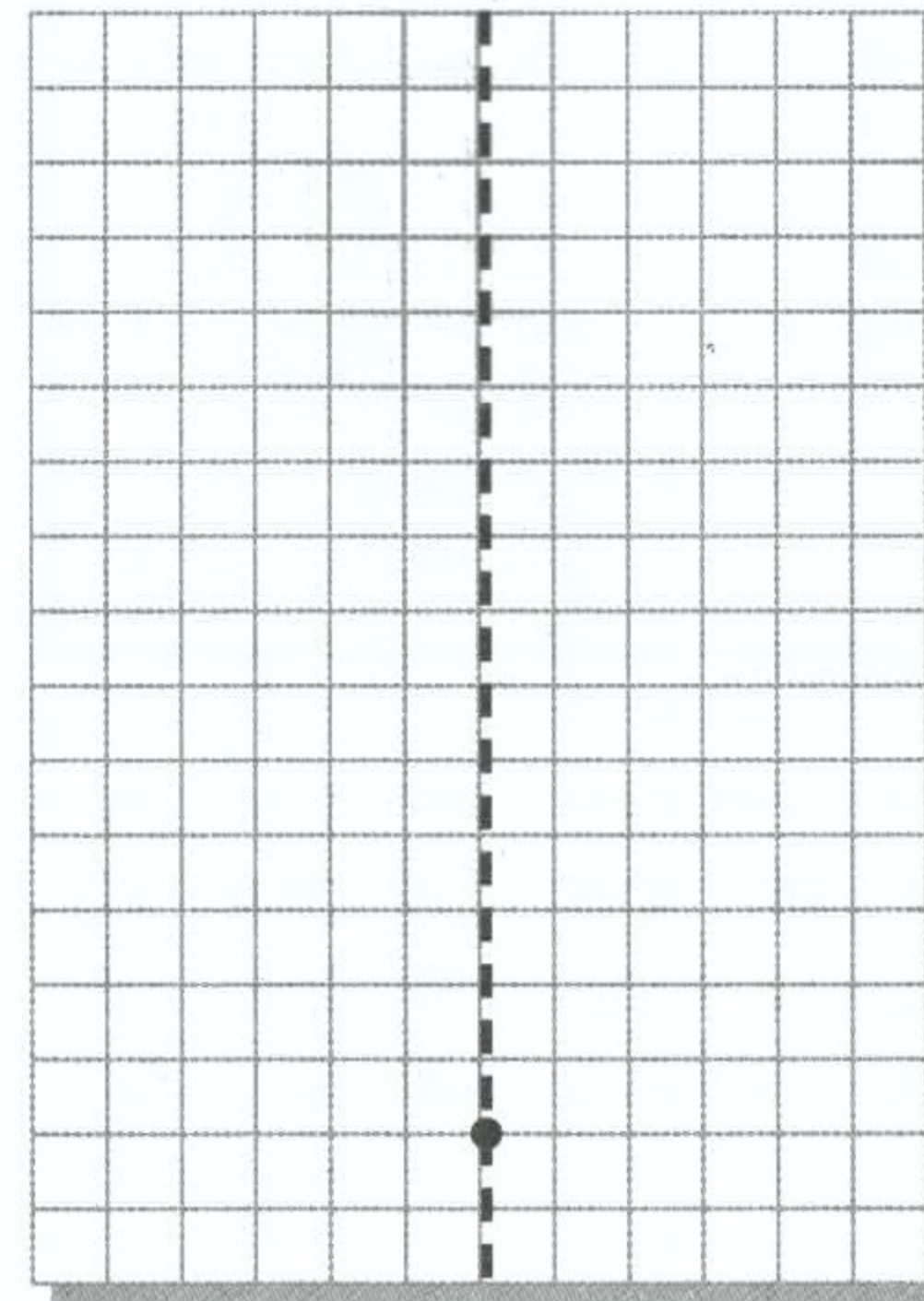
■ Выполни графические диктанты и раскрась рисунки.
Назови предметы.

2↑ 4↗ 9→ 1↘ 1→ 2↑ 1→ 8↓ 1← 2↑ 2← 1↙ 2←
10↓ 1↘ 4↓ 1↙ 3← 1↖ 4↑ 1↗ 10↑ 1← 2↖ 2← 2↙



3↑ 1← 1↑ 8→
2↑ 4→ 5↓ 4←
2↑ 4← 3↓ 1←
1↑ 1← 1↓ 1←

1→ 1↘ 1↓ 3↘ 2→
2↘ 1↓ 2↖ 2↙ 2↘
1← 2↖ 2↑ 3↖ 1←
1↖ 1↑ 1↘ 1↗ 1↖



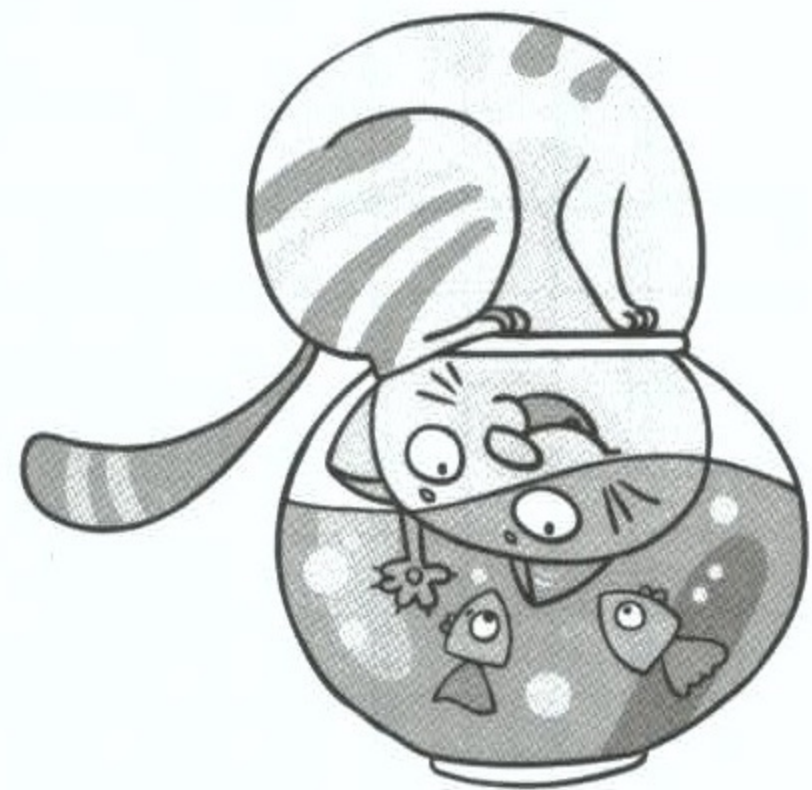


1↘ 1→ 1↖ 3→ 4↑ 2↖
1↑ 3↘ 1↑ 3↖ 1← 1↑
1↗ 1↑ 1↖ 1←

■ Дорисуй вторую половину. Раскрась.



■ Кто говорит: «Мяу»?

1↗ 3↑ 1← 1↖ 2↑ 1↘ 1→ 1↗ 2↓ 3↗ 3→ 1↘ 1↑ 1↗
 2↑ 1↗ 1→ 1↓ 1↙ 2↓ 2↙ 3↓ 1↙ 1← 1↗ 1↑ 1↙ 1←
 1↗ 1↑ 1↖ 2↙ 3↓ 1↙ 1← 1↗ 2↑ 1↙ 1↓ 1↙ 1←




◀ 1↘ 1→ 1↗ 3↓ 1↙ 2↘ 3↓
 2↘ 1↓ 2↙ 4← 1↗ 3→ 1↗
 1↑ 1↖ 1↙ 1↘ 2← 2↑ 1←
 2↓ 2← 1↗ 1↑ 1↖ 3↑ 2↗
 1↖ 3↑

3↗ 3→ 1↘ 1↓ 1↖ 3← 2↙ 3↓
 2↘ 2↗ 2→ 2↘ 1↗ 4↑ 2↘ 1→
 2↗ 4↓ 2↙ 2↓ 1↙ 5↓ 1↘ 1←
 1↖ 4↑ 1↖ 3← 1↖ 1↙ 1↓ 2↙
 2↓ 1↘ 1← 1↖ 4↑ 1↗ 2↑ 3↖
 4↑





■ Кто плавёт?

1→ 1↓ 2→ 1↓ 1→ 1↑ 1↗ 3→ 2↘ 1↓ 1→ 2↑ 2↖
 2↑ 1↗ 1→ 1↓ 1↘ 1↓ 1↖ 1← 1↓ 2↘ 4↓ 2↙ 6←
 4↖ 3↑





■ Дорисуй в зеркальном отображении ещё такой же рисунок. Раскрась.

2↗ 3→ 2↗ 2↓ 1↘
 2↗ 6↓ 2↖ 1↙ 2←
 1↘ 1← 1↖ 2← 2↖




8← 2↑ 4↗ 2→ 1↗ 2→ 1↑ 2↖ 1↓ 1↙ 2↑ 1↗ 1→ 1↘
 1→ 1↗ 1→ 1↘ 1↓ 1↖ 1← 1↙ 2↓ 2→ 1↘ 1→ 6↘ 1→
 2↗ 2↑ 1↖ 2← 2↗ 3→ 1↘ 3↓ 1↙ 1↓ 1↘ 6↓ 2↖ 3↑
 1← 1↓ 2↙ 1← 1↙ 1← 1↙ 13← 4↖ 2↑




■ Нарисуй, продолжи и раскрась.

2→ 2↑ 1↗ 2↑ 2← 1↖ 1↑ 3↗ 3→ 3↘ 1↓ 1↙ 2← 2↓
1↘ 2↓ 2→ 2↑ 1← 2↑ 1↗ 2→ 1↘ 2↓ 1← 2↓ 2→




■ Кто летит в небе?


1→ 1↗ 2→ 1↘ ▶
1↓ 2↗ 3→ 1↙
1→ 1↙ 1← 2↘
1→ 2↗ 2→ 1↙
1→ 1↙ 1↘ 4←
1↙ 2← 1↙ 2↓
1↖ 1↙ 1↖ 2↑
1↖ 1↑ 1← 1↖
1← 1↗ 1↖




■ Кто гуляет во дворе? Раскрась.



2→ 1↑ 1→ 1↑
1↗ 1↓ 1→ 1↓
1→ 1↓ 1→ 1↙
1← 1↓ 1↘ 1↓
1→ 1↑ 3→ 1↓
1→ 1↓ 1→ 2↑
1→ 1↑ 3→ 1↓
1→ 3↓ 1↖ 1↑
2← 1↓ 1← 1↓
4↙ 3↓ 2← 1↗
2↑ 3↖ 1↑ 1←
1↑ 1← 3↑ 1←
1↑ 1← 1↖

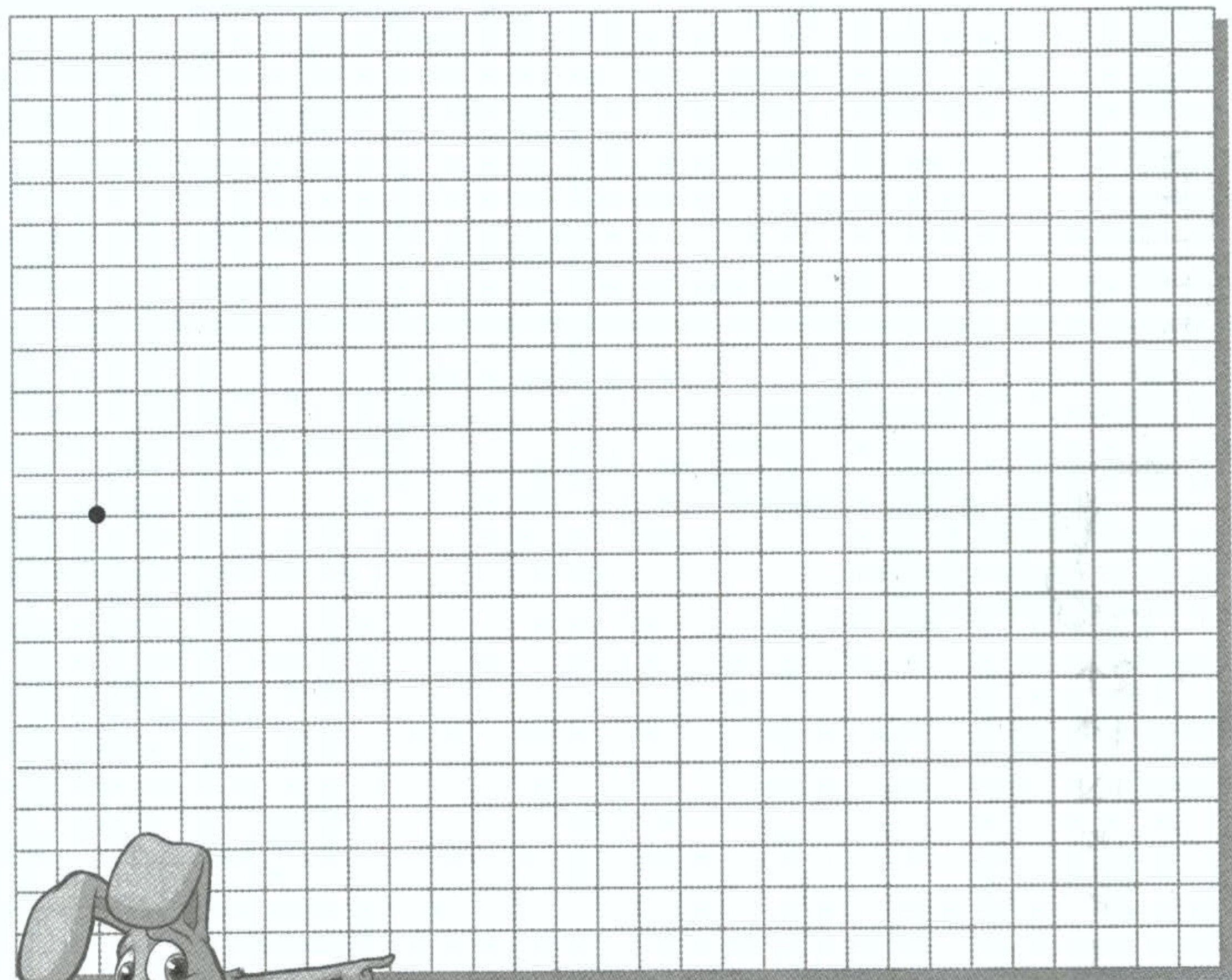


1↗ 2↑ 1↗ 3↑ 1↖
1← 1↑ 2↗ 1↓ 1→
1↑ 1↘ 2↓ 1↘ 5→
1↗ 1↖ 1↙ 1↑ 1↗
2↘ 2↙ 5↓ 1↙ 1←
1↗ 2↑ 2↙ 1← 1↗
2↑ 3← 3↓ 1↙ 1←
1↗ 2↑ 1↙ 1↓ 1↙
1←





■ Выполни графические диктанты и раскрась получившийся рисунок.

1→ 2↗ 2↑ 1→ 1↓ 1↘ 1↓ 1↘ 2→ 2↗ 4→ 2↘ 1→
 2↘ 1↗ 4↖ 1↑ 2↖ 2↑ 1↗ 1→ 1↗ 2→ 1↗ 4→ 1↘
 1↓ 1↖ 1← 1↖ 1← 1↓ 1↖ 2↘ 2↓ 1↘ 1↓ 1↘ 1↖
 1↓ 2↖ 2↓ 2↖ 6← 1↑ 2→ 1↑ 1↖ 1↑ 3← 1↖ 2↓
 1↖ 2← 1↑ 1→ 3↑ 1↖ 2← 3↖ 1← 1↖ 1↑




По морям, по волнам

1↗ 1→ 1↘ 1→ 1↗ 1→ 1↘ 7→ 4↗ 2← 1↖ 2← 2↗ 2↖
 4↓ 4← 3↗ 3↖ 6↓ 3← 2↗ 2↖ 4↓ 1← 4↘ 4→ 1↗ 1→
 1↗ 1→ 1↘ 1→ 1↗ 1→ 1↘

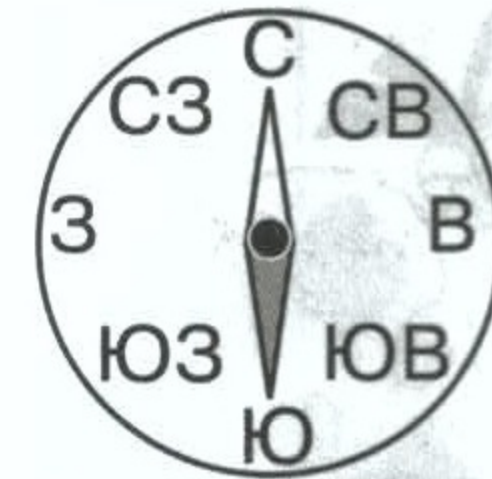


2↗ 1→ 1↗
 3→ 2↗ 2→
 2↖ 1→ 1↘
 3↗ 3↓ 1↖
 2↓ 1↘ 3↓
 1← 3↖ 2↖
 1← 1↘ 2←
 1↖ 2← 3↖
 1↑

1↗ 1→ 1↘ 1↓ 1→ 1↗ 1→ 2↖ 1← 1↖ 1↑ 1↗ 1→ 1↙
 1↓ 1→ 2↘ 2↑ 3↗ 2→ 1↘ 1↓ 1↙ 2↓ 2↗ 2→ 1↑ 1↗
 1→ 1↙ 1↓ 1↙ 2← 2↙ 2↘ 1→ 1↑ 1↗ 1→ 1↘ 1↓ 1↖
 1← 1↓ 1↙ 1← 2↖ 1↓ 1↘ 1↓ 1↘ 1→ 2↗ 1↓ 2↙ 1←
 2↖ 1↑ 1↖ 1↙ 1↘ 1↓ 1↙ 1↘ 1↗ 1↓ 1↙ 2↖ 1↗ 1↑
 1↖ 1↑ 1↙ 1↓ 1↙ 2↓ 1↙ 1← 1↗ 2↑ 1↗ 2↑ 2↙ 1←
 1↘ 1↓ 1↙ 1← 1↗ 1↑ 1↖ 1↗ 1→ 2↗ 1← 1↙ 1← 1↖
 1↑ 2←




■ Начерти путь, по которому пираты плывут к острову. Для этого проведи линию на столько клеток, сколько указывает цифра, и в том направлении, на которое указывает буква. Обязательно пользуйся компасом.







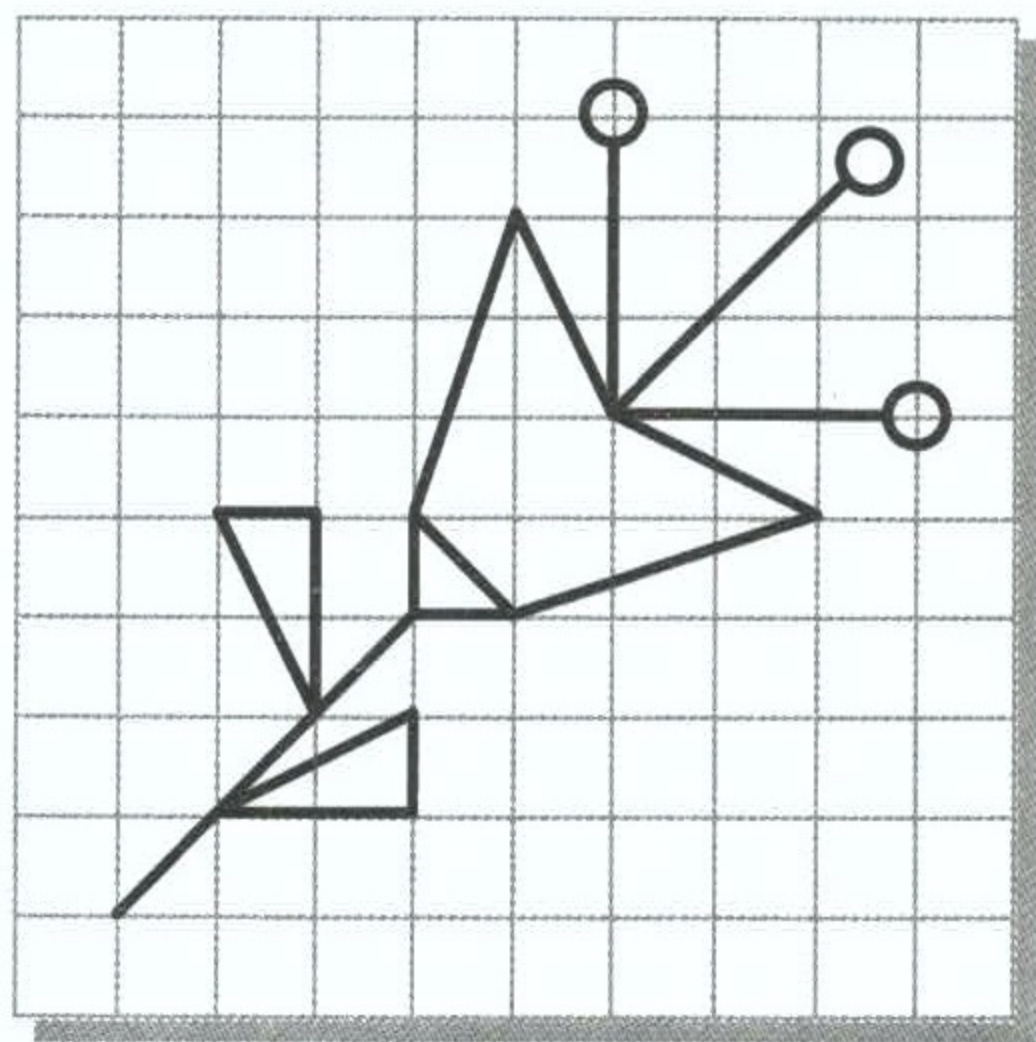
С – север, Ю – юг, В – восток,
 З – запад, СЗ – северо-запад,
 СВ – северо-восток,
 ЮЗ – юго-запад, ЮВ – юго-восток



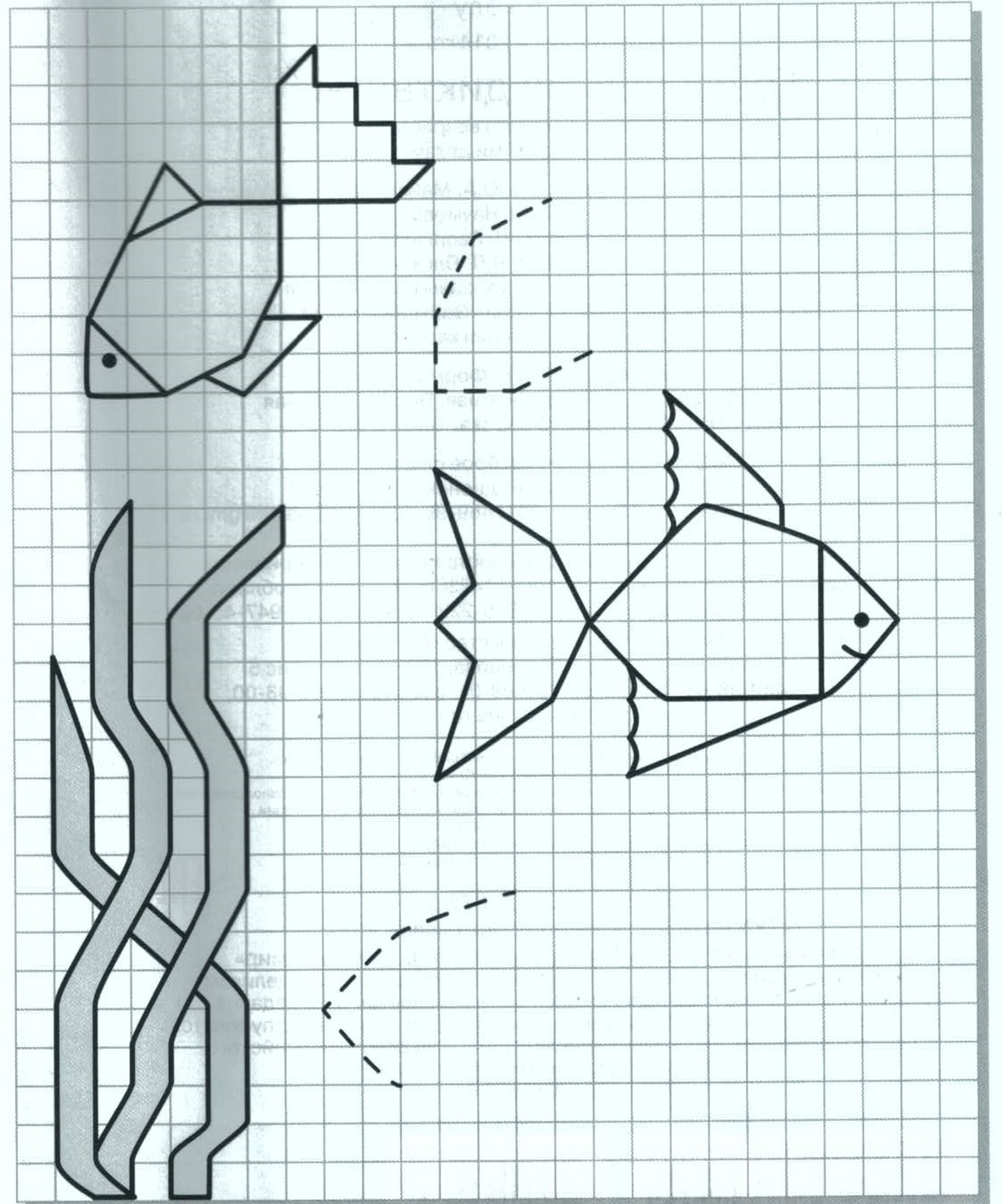
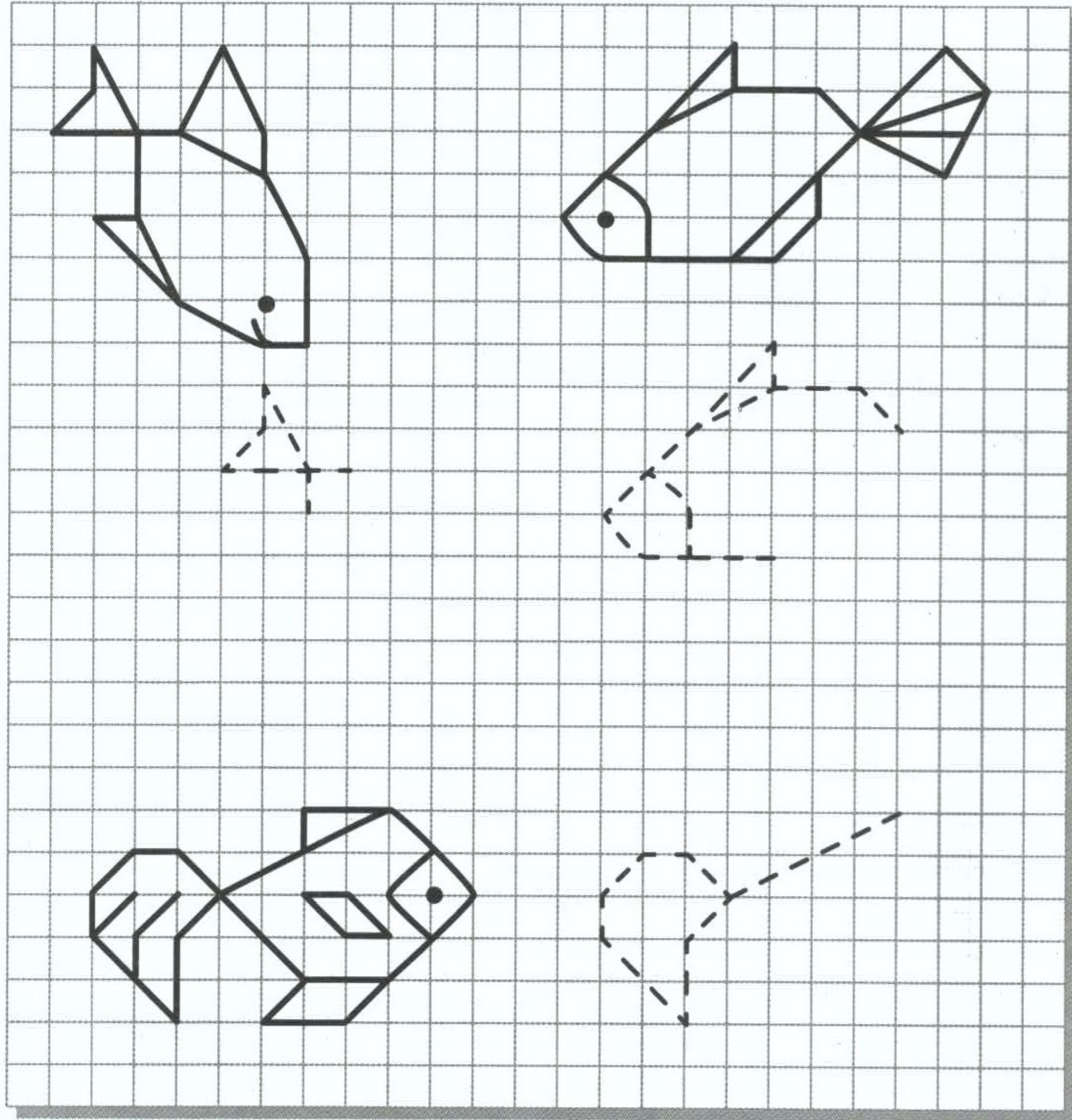
1В, 2Ю, 1ЮВ, 3В, 2Ю, 2З, 1ЮЗ,
 3ЮВ, 2СВ, 1С, 2В, 2С, 3В, 2ЮЗ, 3Ю,
 2СВ, 1ЮВ



■ Скопируй рисунок. Раскрась получившиеся цветы.



■ Каждой рыбке в аквариуме нарисуй пару. Рыбку, которая плавает у дна аквариума, нарисуй в зеркальном отображении. Раскрась всех рыбок по-разному.



УДК 379.8
ББК 74.902
Г 78

Скоро в школу

Серия основана в 2014 году

Графические диктанты

Для детей дошкольного возраста
Для чтения взрослыми детям

Ответственный редактор Ю.А. Майорова

Автор заданий О.М. Наумова

Художник-дизайнер С.Л. Васильева

Художники Е.В. Павлова, Л.П. Плеханова

Для оформления издания использованы изображения
Rusmediabank.ru и Thinkstock.com/Gettyimages.com.

Для раскрашивания графитными карандашами

Подписано в печать 03.04.2017. Формат 70×90/16
Гарнитура Прагматика. Бумага офсетная. Печать офсетная
Усл. печ. л. 2,3. Тираж 16 000 экз. Заказ 0048

ООО «Издательство «Доброе слово»

603126, Нижний Новгород, ул. Родионова, 192, корп. 1

Тел.: (831) 469-98-09, 469-98-15, факс (831) 469-98-00, e-mail: sales@gmi.ru

Отпечатано в полном соответствии с предоставленными материалами
в типографии ООО «Чеховский печатник». 142300, Московская область,
г. Чехов, ул. Полиграфистов, д. 1. Тел.: +7-915-222-15-42, +7-926-947-45-02

Распространитель ООО «Издательство «Газетный мир»

603126, Нижний Новгород, ул. Родионова, 192, корп. 1, офис 5

Тел.: (831) 469-98-03, 469-98-07, 469-98-01, факс (831) 469-98-00,
e-mail: roznica@gmi.ru

Настоящее издание является специальным выпуском газеты «Солнечный зайчик».

Главный редактор Майорова Ю.А.

Газета зарегистрирована Федеральной службой по надзору в сфере связи, информационных технологий и мас-
совых коммуникаций. Свидетельство о регистрации средства массовой информации

ПИ № ФС77-53378 от 29 марта 2013 г.

Учредитель и издатель ООО «Издательство «Доброе слово».

Без возрастных ограничений. Цена договорная.

ISBN 978-5-00069-078-9

© ООО «Издательство «Доброе слово», 2017

©Оригинал-макет ООО «Редакционный центр «Газетный мир»

Копирование, размножение, распространение и перепечатка (целиком
или частично), а также иное использование материалов данного издания без
письменного разрешения ООО «Издательство «Доброе слово» не допускаются.

Любое нарушение права будет преследоваться на основе российского
и международного законодательства.

Все права защищены

ЕАС



Для раскрашивания
графитными карандашами

