



**АО «ЛОИП»**

Лабораторное Оборудование  
и Приборы



**Лабораторная мебель  
серии ЛАБ-М**

**2023**

## СОДЕРЖАНИЕ:

1. Материалы рабочих поверхностей _____	3	6. Технологические стойки для столов на опорных тумбах _____	15
2. Вытяжные шкафы _____	4	7. Столы-мойки на опорной тумбе из ЛДСтП _____	16
-с корпусом из ЛДСтП		8. Столы-мойки на опорной тумбе из металла _____	17
-цельнометаллические		9. Шкафы хранения с корпусом из ЛДСтП _____	18
2. Столы лабораторные на металлокаркасе _____	6	10. Антресоли к шкафам хранения с корпусом из ЛДСтП _____	19
-Лабораторные		11. Навесные шкафы хранения с корпусом из ЛДСтП _____	19
-Пристенные		12. Шкафы хранения цельнометаллические _____	20
-Островные		13. Столы специализированные _____	21
3. Столы на опорных тумбах из ЛДСтП _____	8		
4. Тумбы к лабораторным столам на металлокаркасе _____	12		
-подкатные из ЛДСтП			
-подкатные цельнометаллические			
-навесные из ЛДСтП			
-навесные цельнометаллические			
5. Стеллажи для столов на металлокаркасе _____	14		



# МАТЕРИАЛЫ РАБОЧИХ ПОВЕРХНОСТЕЙ

## МОНОЛИТНАЯ КЕРАМИКА

Монолитная бесшовная лабораторная керамика с глазурованной поверхностью, С20 толщиной 20 мм.

Поверхность не имеет противопроливочного бортика, но имеет эстетичные шлифованные по периметру края.

Материал С20 имеет следующие преимущества:

- ❖ Великолепная химическая стойкость к практически любым реагентам включая концентрированные кислоты, щелочи, красители и органические вещества. 24 Часовой контакт с большинством химических реагентов не оставляет никаких пятен на образцах С20. Незначительное воздействие, на рабочей поверхности, оказывает только плавиковая кислота.
- ❖ Микробиологически чистая поверхность. Поверхность С20 может быть легко очищена и продезинфицирована. Поверхность является гладкой, полностью закрытой, что препятствует росту бактерий, вирусов, грибов.
- ❖ Великолепная стойкость к царапанью, абразивному воздействию. Поверхность С20 имеет 7 единиц твердости по шкале Мооса.
- ❖ Температурная стойкость. Материал выдерживает постоянный нагрев до 800°C, на нем не остается следов от раскаленных предметов.

## TRESPA®TopLab<sup>PLUS</sup>®

Лабораторный монолитный HPL пластик с химически стойкой поверхностью из полиуретанакриловой композиции, производства компании Trespa International B.V. (Голландия). Цвет - светло-серый.

TRESPA®TopLabPLUS® - плоская поверхность, сделанная из термоактивной смолы, армированная целлюлозным волокном, производимым под высоким давлением. Материал имеет слоистую структуру, в основе которой лежит Крафт-бумага. Внешний слой материала, определяющий уникальные свойства поверхности и, в том числе, его великолепную химическую стойкость, представляет собой полиуретанакриловый полимер, полученный по запатентованной TRESPA технологии EBC (Electron Beam Curing).

Столешницы представляют собой серую монолитную плиту сверхвысокого прессования толщиной 6мм с химически стойкой поверхностью из полиуретан - акриловой композиции, подкладной материал – влагостойкая фанера толщиной 15мм или ЛДСП толщиной 16 мм. Столешница окантована пластиковой кромкой темно-серого цвета толщиной 2 мм.

## Ламинат

Представляет собой влагостойкий ДСП толщиной 26 мм, ламинированную пластиком толщиной 0,8 – 1,0 мм. По периметру поверхности имеется окантовка из АБС пластика. Столешницы из Ламината имеют отличное соотношение цена-качество, рекомендуются для изготовления рабочих поверхностей изделий не предполагающих активную работу с агрессивными химическими веществами.

## Керамогранитная плитка

Плитка размером 300x300 толщиной 9 мм. Керамогранитная плитка укладывается на подложку из фанеры или ЛДСП, окантованную по периметру АБС пластиком, с прошивкой швов специализированным кислотостойким эпоксидным компаундом. Керамогранит выдерживает абразивное воздействие металлических предметов, устойчив к концентрированным кислотам и щелочам.

Поверхности из керамогранита выпускаются двух вариантов – без бортика и с противопроливочным бортиком по периметру высотой 5 мм из н/ж стали марки AISI 304.

## VITE

Композитный материал на основе эпоксидных смол толщиной 15 мм. Материал имеет монолитную бесшовную поверхность, устойчив к воздействию основных химических реагентов




## Нержавеющая сталь

Столешница из нержавеющей стали представляет собой единый модуль, изготовленный из нержавеющей стали толщиной 0,8 мм марки AISI 304, на подложке из влагостойкой фанеры или ЛДСП, с противопроливочным бортиком по всему периметру. Столешницы из н/ж стали выдерживают:

- долговременный контакт с нагретым тиглем до 300 °С;
- кратковременное воздействие концентрированных минеральных кислот, щелочей;
- долговременное воздействие органических растворителей, красителей и горячих масел

## Полированный гранит

Поставляется в виде монолитных плит толщиной 30 мм и 60 мм. Данный материал идеально подходит для изготовления весовых столов.



## ВЫТЯЖНЫЕ ШКАФЫ С КОРПУСОМ ИЗ ЛДСТП



ЛАБ-М ШВ 90.74.210



ЛАБ-М ШВ 120.74.210



ЛАБ-М ШВ 150.74.210



ЛАБ-М ШВ 180.74.210

Габаритные размеры, мм	900×740×2100	1200×740×2100	1500×740×2100	1800×740×2100
Керамическая плитка (KG)	ЛАБ-М ШВ 90.74.210 KG	ЛАБ-М ШВ 120.74.210 KG	ЛАБ-М ШВ 150.74.210 KG	ЛАБ-М ШВ 180.74.210 KG
TRESPA TOPLab <sup>PLUS</sup> (TR)	ЛАБ-М ШВ 90.74.210 TR	ЛАБ-М ШВ 120.74.210 TR	ЛАБ-М ШВ 150.74.210 TR	ЛАБ-М ШВ 180.74.210 TR
Монолитная керамика (C20)	ЛАБ-М ШВ 90.74.210 C20	ЛАБ-М ШВ 120.74.210 C20	ЛАБ-М ШВ 150.74.210 C20	ЛАБ-М ШВ 180.74.210 C20
VITE (VI)	ЛАБ-М ШВ 90.74.210 VI	ЛАБ-М ШВ 120.74.210 VI	ЛАБ-М ШВ 150.74.210 VI	ЛАБ-М ШВ 180.74.210 VI
Рабочее пространство, мм	860×600×1090	1160×600×1090	1460×600×1090	1760×600×1090

### БАЗОВАЯ КОМПЛЕКТАЦИЯ

#### Рабочий бокс

- ❖ 4 варианта рабочих поверхностей
- ❖ передний противопроливочный бортик – кислотостойкая шлифованная н/ж сталь AISI 316
- ❖ корпус – белый ЛДСТП толщиной 16мм
- ❖ направляющие стойки – алюминиевый профиль, окрашенный порошковой краской темно-серого цвета (RAL 7011)
- ❖ 2 независимых подъемных экрана – закаленное стекло в алюминиевых рамах, подъем 0-710мм, не изменяют габариты шкафа при подъеме
- ❖ противовесы размещены в передних стойках-пилонах и легко обслуживаются
- ❖ вытяжные козырьки из HPL пластика
- ❖ 3 уровня вытяжки
- ❖ Светодиодный пылевлагозащищенный светильник (IP56, 10Вт для шкафов длиной 900 и 1200, 22Вт для шкафов длиной 1500 и 1800 мм)
- ❖ фланец Ø 200мм

#### Опорная тумба

- ❖ корпус – белый ЛДСТП толщиной 16мм
- ❖ 2 отделения
- ❖ 2 дверки, без замка (в шкафах длиной 900 мм и 1200 мм) // 3 дверки, без замка (в шкафу длиной 1500 мм). Шкаф длиной 1800 мм имеет 2 равнозначные опорные тумбы, 2 отделения в каждой тумбе, 2 дверки, без замка
- ❖ ручки-скобы темно-серые, полипропилен
- ❖ съемная полка в правом отделении
- ❖ сервисная панель – алюминиевый профиль, окрашенный порошковой краской белого цвета (RAL 9016)
- ❖ выключатель освещения
- ❖ автомат аварийного отключения питания 16А
- ❖ 2 (4 для шкафа длиной 1800 мм) брызгозащищенные розетки с крышкой (IP54 3,2кВт)
- ❖ электромонтажная коробка (IP55), расположена на оборотной стороне
- ❖ фланец Ø 100мм
- ❖ основание - цельносваренный каркас, выполненный из металлического профиля сечением 30×30×1,5 мм, окрашенного порошковой краской темно-серого цвета (RAL 7011)
- ❖ регулируемые опоры (0-30 мм)

### ДОПОЛНИТЕЛЬНАЯ КОМПЛЕКТАЦИЯ

- ❖ Дополнительные розетки, автомат отключения питания
- ❖ Сливные раковинки из полипропилена и керамики
- ❖ Подвод воды, горючих и негорючих газов, сжатого воздуха и вакуума
- ❖ Система вентиляции тумбы
- ❖ Светильник во взрывобезопасном исполнении
- ❖ Комплект для подключения дроссельных заслонок ЛАБ-М ШВРВП-2, ЛАБ-М ШВРВП-3

# ВЫТЯЖНЫЕ ШКАФЫ ЦЕЛЬНОМЕТАЛЛИЧЕСКИЕ



ЛАБ-М ШВ МЕ 90.74.210



ЛАБ-М ШВ МЕ 120.74.210



ЛАБ-М ШВ МЕ 150.74.210



ЛАБ-М ШВ МЕ 180.74.210

Габаритные размеры, мм	900×740×2100	1200×740×2100	1500×740×2100	1800×740×2100
Керамическая плитка (KG)	ЛАБ-М ШВ МЕ 90.74.210 KG	ЛАБ-М ШВ МЕ 120.74.210 KG	ЛАБ-М ШВ МЕ 150.74.210 KG	ЛАБ-М ШВ МЕ 180.74.210 KG
TRESPA TOPLab <sup>PLUS</sup> (TR)	ЛАБ-М ШВ МЕ 90.74.210 TR	ЛАБ-М ШВ МЕ 120.74.210 TR6	ЛАБ-М ШВ МЕ 150.74.210 TR	ЛАБ-М ШВ МЕ 180.74.210 TR
Монолитная керамика (C20)	ЛАБ-М ШВ МЕ 90.74.210 C20	ЛАБ-М ШВ МЕ 120.74.210 C20	ЛАБ-М ШВ МЕ 150.74.210 C20	ЛАБ-М ШВ МЕ 180.74.210 C20
VITE (VI)	ЛАБ-М ШВ МЕ 90.74.210 VI	ЛАБ-М ШВ МЕ 120.74.210 VI	ЛАБ-М ШВ МЕ 150.74.210 VI	ЛАБ-М ШВ МЕ 180.74.210 VI
Рабочее пространство, мм	840×600×1090	1140×600×1090	1440×600×1090	1740×600×1090

## БАЗОВАЯ КОМПЛЕКТАЦИЯ

### Рабочий бокс

- ❖ 4 варианта рабочих поверхностей
- ❖ передний противопроливочный бортик – кислотостойкая шлифованная н/ж сталь AISI 316
- ❖ корпус – металл, окрашенный порошковой краской белого цвета (RAL 9016)
- ❖ направляющие стойки – алюминиевый профиль, окрашенный порошковой краской темно-серого цвета (RAL 7011)
- ❖ 2 независимых подъемных экрана – закаленное стекло в алюминиевых рамах, подъем 0-710мм, не изменяют габариты шкафа при подъеме
- ❖ противовесы размещены в передних стойках-пилонах и легко обслуживаются
- ❖ верхний неподвижный экран – металл, окрашенный порошковой краской белого цвета (RAL 9016)
- ❖ 3 уровня вытяжки
- ❖ Светодиодный пылевлагозащищенный светильник (IP56, 10Вт для шкафов длиной 900 и 1200, 22Вт для шкафов длиной 1500 и 1800 мм)
- ❖ фланец Ø 200мм

### Опорная тумба

- ❖ корпус – металл, окрашенный порошковой краской белого цвета (RAL 9016)
- ❖ дно, верх тумбы, полки – металл, окрашенный порошковой краской темно-серого цвета (RAL 7011)
- ❖ 2 отделения
- ❖ 2 дверки из металла, окрашенного порошковой краской белого цвета (RAL 9016), замок в правой дверке (в шкафах длиной 900 мм и 1200 мм) // 3 дверки из металла, окрашенного порошковой краской белого цвета (RAL 9016), замки в центральной и правой дверках (в шкафах длиной 1500 мм и 1800 мм).
- ❖ ручки-скобы темно-серые, полипропилен
- ❖ сервисная панель – алюминиевый профиль, окрашенный порошковой краской белого цвета (RAL 9016)
- ❖ выключатель освещения
- ❖ автомат аварийного отключения питания 16А
- ❖ 2 брызгозащищенные розетки с крышкой (IP54, 3,2кВт)
- ❖ электромонтажная коробка (IP55), расположена на оборотной стороне
- ❖ фланец Ø 100мм
- ❖ боковые стойки выполнены из металлических профилей сечением 60×30×2 мм и 30×30×1,5 мм, окрашенных порошковой краской белого цвета (RAL 9016)
- ❖ регулируемые опоры (0-30 мм)

## ДОПОЛНИТЕЛЬНАЯ КОМПЛЕКТАЦИЯ

- ❖ Дополнительные розетки, автомат отключения питания
- ❖ Сливные раковинки из полипропилена и керамики
- ❖ Подвод воды, горючих и негорючих газов, сжатого воздуха и вакуума
- ❖ Система вентиляции тумбы
- ❖ Светильник во взрывобезопасном исполнении
- ❖ Комплект для подключения дроссельных заслонок ЛАБ-М ШВРВП-2, ЛАБ-М ШВРВП-3

## СТОЛЫ НА МЕТАЛЛОКАРКАСЕ

Основу конструкции столов составляет прочный сборно-разборный стальной каркас, окрашенный порошковой краской белого цвета (RAL 9016) и темно-серого (RAL 7011).

Столы на металлокаркасе представлены тремя моделями:

- Столы лабораторные
- Столы пристенные
- Столы островные

Конструкция стола позволяет выдерживать нагрузки до 200 кг/м<sup>2</sup>

Столы на металлокаркасе в стандартном исполнении выпускаются 2-х типоразмеров по высоте

- 900 мм (для работы стоя)
- 750 мм (для работы сидя)

При необходимости столы можно комплектовать навесными и подкатными тумбами из металла и ЛДСТП, стеллажами, электрооборудованием, обеспечить подводом газов, установить сливную раковину и подвод воды (лабораторные столы подводом воды не комплектуются).

Столы имеют 7 стандартных вариантов материалов рабочих поверхностей.



### Столы лабораторные рабочие

	Длина 900 мм	Длина 1200 мм	Длина 1500 мм	Длина 1800 мм
LAMINAT (LA)	ЛАБ-М СЛн 90.65.75 LA ЛАБ-М СЛв 90.65.90 LA	ЛАБ-М СЛн 120.65.75 LA ЛАБ-М СЛв 120.65.90 LA	ЛАБ-М СЛн 150.65.75 LA ЛАБ-М СЛв 150.65.90 LA	ЛАБ-М СЛн 180.65.75 LA ЛАБ-М СЛв 180.65.90 LA
Керамогранит (KG)	ЛАБ-М СЛн 90.65.75 KG ЛАБ-М СЛв 90.65.90 KG	ЛАБ-М СЛн 120.65.75 KG ЛАБ-М СЛв 120.65.90 KG	ЛАБ-М СЛн 150.65.75 KG ЛАБ-М СЛв 150.65.90 KG	ЛАБ-М СЛн 180.65.75 KG ЛАБ-М СЛв 180.65.90 KG
Керамогранит с бортиком из н/ж стали (KG-ESS)	ЛАБ-М СЛн 90.65.75 KG-ESS ЛАБ-М СЛв 90.65.90 KG-ESS	ЛАБ-М СЛн 120.65.75 KG-ESS ЛАБ-М СЛв 120.65.90 KG-ESS	ЛАБ-М СЛн 150.65.75 KG-ESS ЛАБ-М СЛв 150.65.90 KG-ESS	ЛАБ-М СЛн 180.65.75 KG-ESS ЛАБ-М СЛв 180.65.90 KG-ESS
TRESPA TopLab <sup>plus</sup> (TR6)	ЛАБ-М СЛн 90.65.75 TR6 ЛАБ-М СЛв 90.65.90 TR6	ЛАБ-М СЛн 120.65.75 TR6 ЛАБ-М СЛв 120.65.90 TR6	ЛАБ-М СЛн 150.65.75 TR6 ЛАБ-М СЛв 150.65.90 TR6	ЛАБ-М СЛн 180.65.75 TR6 ЛАБ-М СЛв 180.65.90 TR6
VITE (VI)	ЛАБ-М СЛн 90.65.75 VI ЛАБ-М СЛв 90.65.90 VI	ЛАБ-М СЛн 120.65.75 VI ЛАБ-М СЛв 120.65.90 VI	ЛАБ-М СЛн 150.65.75 VI ЛАБ-М СЛв 150.65.90 VI	ЛАБ-М СЛн 180.65.75 VI ЛАБ-М СЛв 180.65.90 VI
STEEL (SS)	ЛАБ-М СЛн 90.65.75 SS ЛАБ-М СЛв 90.65.90 SS	ЛАБ-М СЛн 120.65.75 SS ЛАБ-М СЛв 120.65.90 SS	ЛАБ-М СЛн 150.65.75 SS ЛАБ-М СЛв 150.65.90 SS	ЛАБ-М СЛн 180.65.75 SS ЛАБ-М СЛв 180.65.90 SS
<b>Монолитная керамика (C20)</b>	ЛАБ-М СЛн 90.65.75 C20 ЛАБ-М СЛв 90.65.90 C20	ЛАБ-М СЛн 120.65.75 C20 ЛАБ-М СЛв 120.65.90 C20	ЛАБ-М СЛн 150.65.75 C20 ЛАБ-М СЛв 150.65.90 C20	ЛАБ-М СЛн 180.65.75 C20 ЛАБ-М СЛв 180.65.90 C20

### БАЗОВАЯ КОМПЛЕКТАЦИЯ

- ❖ Сборно-разборный стальной каркас, окрашенный порошковой краской белого цвета (RAL 9016) и темно-серого (RAL 7011).
- ❖ Регулируемые опоры (0-20 мм)
- ❖ Высота столов низких (н) – 750 мм
- ❖ Высота столов высоких (в) – 900 мм
- ❖ Глубина столов – 650 мм

### ДОПОЛНИТЕЛЬНАЯ КОМПЛЕКТАЦИЯ

- ❖ Стеллаж ЛАБ-М СтП (только для столов с рабочей поверхностью LAMINAT, TRESPA TopLab<sup>plus</sup>)
- ❖ Навесные тумбы ЛАБ-М из ЛДСТП и металлические (установка возможна только в крайнем левом и крайнем правом положении)
- ❖ Боковые короба для установки в рамное основание ЛАБ-М БКЛн и ЛАБ-М БКЛв
- ❖ Краны д/горючих и негорючих газов, сжатого воздуха, вакуума (только для столов с рабочей поверхностью LAMINAT, TRESPA TopLab<sup>plus</sup>), установка в столешницу
- ❖ Настольные электроблоки ЛАБ-М ЭБМ2 и ЛАБ-М ЭБМ4 (только для столов с рабочей поверхностью LAMINAT, TRESPA TopLab<sup>plus</sup>)



ЛАБ-М СЛв 150.65.90 TR6

## Столы лабораторные пристенные

В отличие от столов лабораторных имеют большую глубину – 800 мм.

Столешницы к пристенным столам из **монолитной керамики**, нержавеющей стали, керамогранит с бортиком, керамогранит и VITE, выпускаются в двух вариантах: цельные и комбинированные. Комбинированные столешницы состоят из основной столешницы глубиной 650 мм и вспомогательной столешницы глубиной 150 мм, выполненной из материала TRESPA TopLab<sup>PLUS</sup>. Комбинированные столешницы предназначены для установки надстольных элементов.

### БАЗОВАЯ КОМПЛЕКТАЦИЯ

- ❖ Сборно-разборный стальной каркас, окрашенный порошковой краской белого цвета (RAL 9016) и темно-серого (RAL 7011).
- ❖ Регулируемые опоры (0-20 мм)
- ❖ Задние боковые короба
- ❖ Высота столов низких (н) – 750 мм
- ❖ Высота столов высоких (в) – 900 мм
- ❖ Глубина столов – 800 мм



ЛАБ-М СПЦв 150.80.90 TR6

### Столы с цельной столешницей

	Длина 900 мм	Длина 1200 мм	Длина 1500 мм	Длина 1800 мм
LAMINAT (LA)	ЛАБ-М СПЦн 90.80.75 LA ЛАБ-М СПЦв 90.80.90 LA	ЛАБ-М СПЦн 120.80.75 LA ЛАБ-М СПЦв 120.80.90 LA	ЛАБ-М СПЦн 150.80.75 LA ЛАБ-М СПЦв 150.80.90 LA	ЛАБ-М СПЦн 180.80.75 LA ЛАБ-М СПЦв 180.80.90 LA
Керамогранит (KG)	ЛАБ-М СПЦн 90.80.75 KG ЛАБ-М СПЦв 90.80.90 KG	ЛАБ-М СПЦн 120.80.75 KG ЛАБ-М СПЦв 120.80.90 KG	ЛАБ-М СПЦн 150.80.75 KG ЛАБ-М СПЦв 150.80.90 KG	ЛАБ-М СПЦн 180.80.75 KG ЛАБ-М СПЦв 180.80.90 KG
Керамогранит с бортиком из н/ж стали (KG-ESS)	ЛАБ-М СПЦн 90.80.75 KG-ESS ЛАБ-М СПЦв 90.80.90 KG-ESS	ЛАБ-М СПЦн 120.80.75 KG-ESS ЛАБ-М СПЦв 120.80.90 KG-ESS	ЛАБ-М СПЦн 150.80.75 KG-ESS ЛАБ-М СПЦв 150.80.90 KG-ESS	ЛАБ-М СПЦн 180.80.75 KG-ESS ЛАБ-М СПЦв 180.80.90 KG-ESS
TRESPA TopLab <sup>plus</sup> (TR6)	ЛАБ-М СПЦн 90.80.75 TR6 ЛАБ-М СПЦв 90.80.90 TR6	ЛАБ-М СПЦн 120.80.75 TR6 ЛАБ-М СПЦв 120.80.90 TR6	ЛАБ-М СПЦн 150.80.75 TR6 ЛАБ-М СПЦв 150.80.90 TR6	ЛАБ-М СПЦн 180.80.75 TR6 ЛАБ-М СПЦв 180.80.90 TR6
VITE (VI)	ЛАБ-М СПЦн 90.80.75 VI ЛАБ-М СПЦв 90.80.90 VI	ЛАБ-М СПЦн 120.80.75 VI ЛАБ-М СПЦв 120.80.90 VI	ЛАБ-М СПЦн 150.80.75 VI ЛАБ-М СПЦв 150.80.90 VI	ЛАБ-М СПЦн 180.80.75 VI ЛАБ-М СПЦв 180.80.90 VI
STEEL (SS)	ЛАБ-М СПЦн 90.80.75 SS ЛАБ-М СПЦв 90.80.90 SS	ЛАБ-М СПЦн 120.80.75 SS ЛАБ-М СПЦв 120.80.90 SS	ЛАБ-М СПЦн 150.80.75 SS ЛАБ-М СПЦв 150.80.90 SS	ЛАБ-М СПЦн 180.80.75 SS ЛАБ-М СПЦв 180.80.90 SS
<b>Монолитная керамика (C20)</b>	ЛАБ-М СПЦн 90.80.75 C20 ЛАБ-М СПЦв 90.80.90 C20	ЛАБ-М СПЦн 120.80.75 C20 ЛАБ-М СПЦв 120.80.90 C20	ЛАБ-М СПЦн 150.80.75 C20 ЛАБ-М СПЦв 150.80.90 C20	ЛАБ-М СПЦн 180.80.75 C20 ЛАБ-М СПЦв 180.80.90 C20

### Столы с комбинированной столешницей (со вспомогательной вставкой из материала Trespa TopLab<sup>Plus</sup>)

	Длина 900 мм	Длина 1200 мм	Длина 1500 мм	Длина 1800 мм
Керамогранит (KG)	ЛАБ-М СПКн 90.80.75 KG ЛАБ-М СПКв 90.80.90 KG	ЛАБ-М СПКн 120.80.75 KG ЛАБ-М СПКв 120.80.90 KG	ЛАБ-М СПКн 150.80.75 KG ЛАБ-М СПКв 150.80.90 KG	ЛАБ-М СПКн 180.80.75 KG ЛАБ-М СПКв 180.80.90 KG
Керамогранит с бортиком из н/ж стали (KG-ESS)	ЛАБ-М СПКн 90.80.75 KG-ESS ЛАБ-М СПКв 90.80.90 KG-ESS	ЛАБ-М СПКн 120.80.75 KG-ESS ЛАБ-М СПКв 120.80.90 KG-ESS	ЛАБ-М СПКн 150.80.75 KG-ESS ЛАБ-М СПКв 150.80.90 KG-ESS	ЛАБ-М СПКн 180.80.75 KG-ESS ЛАБ-М СПКв 180.80.90 KG-ESS
VITE (VI)	ЛАБ-М СПКн 90.80.75 VI ЛАБ-М СПКв 90.80.90 VI	ЛАБ-М СПКн 120.80.75 VI ЛАБ-М СПКв 120.80.90 VI	ЛАБ-М СПКн 150.80.75 VI ЛАБ-М СПКв 150.80.90 VI	ЛАБ-М СПКн 180.80.75 VI ЛАБ-М СПКв 180.80.90 VI
STEEL (SS)	ЛАБ-М СПКн 90.80.75 SS ЛАБ-М СПКв 90.80.90 SS	ЛАБ-М СПКн 120.80.75 SS ЛАБ-М СПКв 120.80.90 SS	ЛАБ-М СПКн 150.80.75 SS ЛАБ-М СПКв 150.80.90 SS	ЛАБ-М СПКн 180.80.75 SS ЛАБ-М СПКв 180.80.90 SS
<b>Монолитная керамика (C20)</b>	ЛАБ-М СПКн 90.80.75 C20 ЛАБ-М СПКв 90.80.90 C20	ЛАБ-М СПКн 120.80.75 C20 ЛАБ-М СПКв 120.80.90 C20	ЛАБ-М СПКн 150.80.75 C20 ЛАБ-М СПКв 150.80.90 C20	ЛАБ-М СПКн 180.80.75 C20 ЛАБ-М СПКв 180.80.90 C20

### ДОПОЛНИТЕЛЬНАЯ КОМПЛЕКТАЦИЯ

- ❖ Стеллаж пристенный ЛАБ-М СтП \*
- ❖ Навесные тумбы ЛАБ-М из ЛДСП и металлические (установка возможна только в крайнем левом и крайнем правом положении)
- ❖ Боковые короба для установки в рамное основание ЛАБ-М БКЛн и ЛАБ-М БКЛв
- ❖ Краны д/горючих и негорючих газов, сжатого воздуха, вакуума\*, установка в столешницу
- ❖ Настольные электроблоки ЛАБ-М ЭБМ2 и ЛАБ-М ЭБМ4 \*
- ❖ Подвод воды \*

\* (только для столов с рабочей поверхностью LAMINAT, TRESPA TopLab<sup>plus</sup> и для столов с комбинированной рабочей поверхностью)

## Столы лабораторные островные

Наилучший вариант организации рабочей зоны на свободном пространстве в середине помещения лаборатории. Столешницы из монолитной керамики, нержавеющей сталь, керамогранит, керамогранит с бортиком и VITE выпускаются в комбинированном варианте. Основные рабочие поверхности имеют глубину 650 мм с каждой стороны, центральная вставка глубиной 200 мм изготовлена из материала TRESPA TopLab<sup>PLUS</sup> для установки надстольных элементов.

### Столы с цельной столешницей

	Длина 900 мм	Длина 1200 мм	Длина 1500 мм	Длина 1800 мм
LAMINAT (LA)	ЛАБ-М СОЦн 90.150.75 LA ЛАБ-М СОЦв 90.150.90 LA	ЛАБ-М СОЦн 120.150.75 LA ЛАБ-М СОЦв 120.150.90 LA	ЛАБ-М СОЦн 150.150.75 LA ЛАБ-М СОЦв 150.150.90 LA	ЛАБ-М СОЦн 180.150.75 LA ЛАБ-М СОЦв 180.150.90 LA
TRESPA TopLab <sup>PLUS</sup> (TR6)	ЛАБ-М СОЦн 90.150.75 TR6 ЛАБ-М СОЦв 90.150.90 TR6	ЛАБ-М СОЦн 120.150.75 TR6 ЛАБ-М СОЦв 120.150.90 TR6	ЛАБ-М СОЦн 150.150.75 TR6 ЛАБ-М СОЦв 150.150.90 TR6	ЛАБ-М СОЦн 180.150.75 TR6 ЛАБ-М СОЦв 180.150.90 TR6

### Столы с комбинированной столешницей (со вспомогательной вставкой из материала Trespa TopLab<sup>PLUS</sup>)

	Длина 900 мм	Длина 1200 мм	Длина 1500 мм	Длина 1800 мм
Керамогранит (KG)	ЛАБ-М СОКн 90.150.75 KG ЛАБ-М СОКв 90.150.90 KG	ЛАБ-М СОКн 120.150.75 KG ЛАБ-М СОКв 120.150.90 KG	ЛАБ-М СОКн 150.150.75 KG ЛАБ-М СОКв 150.150.90 KG	ЛАБ-М СОКн 180.150.75 KG ЛАБ-М СОКв 180.150.90 KG
Керамогранит с бортиком из н/ж стали (KG-ESS)	ЛАБ-М СОКн 90.150.75 KG-ESS ЛАБ-М СОКв 90.150.90 KG-ESS	ЛАБ-М СОКн 120.150.75 KG-ESS ЛАБ-М СОКв 120.150.90 KG-ESS	ЛАБ-М СОКн 150.150.75 KG-ESS ЛАБ-М СОКв 150.150.90 KG-ESS	ЛАБ-М СОКн 180.150.75 KG-ESS ЛАБ-М СОКв 180.150.90 KG-ESS
VITE (VI)	ЛАБ-М СОКн 90.150.75 VI ЛАБ-М СОКв 90.150.90 VI	ЛАБ-М СОКн 120.150.75 VI ЛАБ-М СОКв 120.150.90 VI	ЛАБ-М СОКн 150.150.75 VI ЛАБ-М СОКв 150.150.90 VI	ЛАБ-М СОКн 180.150.75 VI ЛАБ-М СОКв 180.150.90 VI
STEEL (SS)	ЛАБ-М СОКн 90.150.75 SS ЛАБ-М СОКв 90.150.90 SS	ЛАБ-М СОКн 120.150.75 SS ЛАБ-М СОКв 120.150.90 SS	ЛАБ-М СОКн 150.150.75 SS ЛАБ-М СОКв 150.150.90 SS	ЛАБ-М СОКн 180.150.75 SS ЛАБ-М СОКв 180.150.90 SS
<b>Монолитная керамика (C20)</b>	ЛАБ-М СОКн 90.150.75 C20 ЛАБ-М СОКв 90.150.90 C20	ЛАБ-М СОКн 120.150.75 C20 ЛАБ-М СОКв 120.150.90 C20	ЛАБ-М СОКн 150.150.75 C20 ЛАБ-М СОКв 150.150.90 C20	ЛАБ-М СОКн 180.150.75 C20 ЛАБ-М СОКв 180.150.90 C20

### БАЗОВАЯ КОМПЛЕКТАЦИЯ

- ❖ Сборно-разборный стальной каркас, окрашенный порошковой краской белого цвета (RAL 9016) и темно-серого (RAL 7011)
- ❖ Регулируемые опоры (0-20 мм)
- ❖ Комплект торцевых заглушек
- ❖ Высота столов низких (н) – 750 мм
- ❖ Высота столов высоких (в) – 900 мм
- ❖ Глубина столов – 1500 мм



ЛАБ-М СОЦв 150.150.90 TR6

### ДОПОЛНИТЕЛЬНАЯ КОМПЛЕКТАЦИЯ

- ❖ Стеллаж островной ЛАБ-М СтО
- ❖ Навесные тумбы ЛАБ-М из ЛДСтП и металлические (установка возможна только в крайнем левом и крайнем правом положении)
- ❖ Боковые короба для установки в рамное основание ЛАБ-М БКЛн и ЛАБ-М БКЛв
- ❖ Краны д/горючих и негорючих газов, сжатого воздуха, вакуума. Установка в столешницу
- ❖ Настольные электроблоки ЛАБ-М ЭБМ2 и ЛАБ-М ЭБМ4
- ❖ Подвод воды



ЛАБ-М СОЦв 150.150.90 TR6 + ЛАБ-М ТНМД 50.50.60 + ЛАБ-М ТНМЯ3 50.50.60 + ЛАБ-М СтО 150.48.90



# Столы лабораторные на опорных тумбах из ЛДСтП

Производится 2 вида опорных тумб – одинарные и двойные

Модель	Особенности	Длина, мм	Глубина, мм	Высота, мм
ЛАБ-М ТОД 54.50.86	одинарная тумба с правой дверцей	540	500	860
ЛАБ-М ТОЯЗ 54.50.86	одинарная тумба с 3 ящиками			
ЛАБ-М ТОДЯ1 54.50.86	одинарная тумба с дверцей и верхним ящиком			
ЛАБ-М ТОЯ4 86.50.86	одинарная тумба с 4 ящиками	860		
ЛАБ-М ТОЯ4 116.50.86		1160		
ЛАБ-М ТОДЯ1 86.50.86	двойная тумба с двумя дверцами и верхним ящиком	860		
ЛАБ-М ТОДЯ1 116.50.86		1160		
ЛАБ-М ТОДД 86.50.86	двойная тумба с двумя дверцами	860		
ЛАБ-М ТОДД 116.50.86		1160		
ЛАБ-М ТОДД 146.50.86		1460		
ЛАБ-М ТОДЯЗ 86.50.86	двойная тумба с одной правой дверцей и 3 ящиками	860		
ЛАБ-М ТОДЯЗ 116.50.86		1160		
ЛАБ-М ТОДЯЗ 146.50.86		1460		
ЛАБ-М ТОЯ6 86.50.86	двойная тумба с 6 ящиками	860		
ЛАБ-М ТОЯ6 116.50.86		1160		
ЛАБ-М ТОЯ6 146.50.86		1460		

## ОПОРНЫЕ ТУМБЫ

### БАЗОВАЯ КОМПЛЕКТАЦИЯ

- ❖ корпус – ЛДСтП белого цвета толщиной 16 мм
- ❖ фасады – ЛДСтП белого цвета, кромка АБС темно-серого цвета
- ❖ ручки-скобы темно-серые, полипропилен
- ❖ скрытые регулируемые опоры (0 - 20 мм). Регулировка опор осуществляется изнутри тумбы через дно-цоколь



ЛАБ-М ТОЯ 54.50.86

- ❖ одно отделение с распашной дверкой (правостороннее открывание)
- ❖ замок
- ❖ 1 съемная полка (регулировка по высоте на 3-х уровнях)



ЛАБ-М ТОЯЗ 54.50.86

- ❖ 3 выдвижных ящика
- ❖ без замков
- ❖ внутренний размер ящиков:
  - верхнего и среднего - 450×418×150 мм
  - нижнего 450×418×240 мм
- ❖ шариковые направляющие полного выдвижения



ЛАБ-М ТОДЯ1 54.50.86

- ❖ одно отделение с распашной дверкой (правостороннее открывание) и верхним выдвижным ящиком
- ❖ замок в дверке
- ❖ 1 съемная полка (регулировка по высоте на 3-х уровнях)
- ❖ шариковые направляющие полного выдвижения
- ❖ внутренний размер выдвижного ящика 450×418×150 мм



ЛАБ-М ТОЯ4 116.50.86

- ❖ одно отделение с 4 выдвижными ящиками
- ❖ шариковые направляющие полного выдвижения
- ❖ внутренний размер выдвижного ящика:
  - тумба длиной 860 мм: 770×418×150 мм
  - тумба длиной 1160 мм: 1070×418×150 мм

## ДВОЙНЫЕ ОПОРНЫЕ ТУМБЫ

### БАЗОВАЯ КОМПЛЕКТАЦИЯ

- ❖ корпус – ЛДСП белого цвета толщиной 16 мм
- ❖ фасады – ЛДСП белого цвета, кромка АБС темно-серого цвета
- ❖ ручки-скобы темно-серые, полипропилен
- ❖ скрытые регулируемые опоры (0 - 40 мм). Регулировка опор осуществляется изнутри тумбы через дно-цоколь



ЛАБ-М ТОДД 86.50.86

- ❖ два отделения с распашной дверкой каждое, центральная перегородка
- ❖ замок в каждой дверке
- ❖ в каждом отделении 1 легкоъемная полка (регулировка по высоте на 3-х уровнях)



ЛАБ-М ТОДЯ1 86.50.86

- ❖ два отсека. Верхний отсек с выдвижным ящиком, нижний с 2 распашными дверками, состоит из 2-х отделений
- ❖ замки в дверцах
- ❖ 1 легкоъемная полка в каждом отделении нижнего отсека (регулировка по высоте на 3-х уровнях)
- ❖ допустимая нагрузка на полку – 20 кг, на днище – 30 кг
- ❖ шариковые направляющие полного выдвижения
- ❖ внутренний размер выдвижного ящика:
  - тумба длиной 860 мм: 770×418×150 мм
  - тумба длиной 1160 мм: 1070×418×150 мм



ЛАБ-М ТОЯ6 86.50.86

- ❖ два отделения. Левое отделение с 3 выдвижными ящиками, правое - с 3 выдвижными ящиками
- ❖ шариковые направляющие полного выдвижения
- ❖ внутренний размер ящика:
  - тумба длиной 860 мм: верхний и средний ящики 348×418×150 мм, нижний – 348×418×240 мм
  - тумба длиной 1160 мм: верхний и средний ящики 498×418×150 мм, нижний – 498×418×240 мм
  - тумба длиной 1460 мм: верхний и средний ящики 648×418×150 мм, нижний – 648×418×240 мм



ЛАБ-М ТОДЯЗ 146.50.86

- ❖ два отделения. Левое отделение с 3 выдвижными ящиками, правое - с распашной дверкой
- ❖ Правое отделение:- 1 легкоъемная полка (регулировка по высоте на 3-х уровнях), замок
- ❖ Левое отделение: шариковые направляющие полного выдвижения
- ❖ внутренний размер ящика:
  - тумба длиной 860 мм: верхний и средний ящики 348×418×150 мм, нижний – 348×418×240 мм
  - тумба длиной 1160 мм: верхний и средний ящики 498×418×150 мм, нижний – 498×418×240 мм
  - тумба длиной 1460 мм: верхний и средний ящики 648×418×150 мм, нижний – 648×418×240 мм

### ДОПОЛНИТЕЛЬНАЯ КОМПЛЕКТАЦИЯ

- ❖ Пристенные и островные технологические стойки ЛАБ-М
- ❖ Комплект торцевых заглушек для закрытия коммуникаций к островным столам

## Столешницы (рабочие поверхности) к опорным тумбам

К столу лабораторному рабочему  
(для установки на 1 или 2 тумбы)

К столу-тумбе (для установки на 1 тумбу)

столешница /размер	600×600мм	900×650мм	1200×650мм	1500×650мм	1800×650мм
LAMINAT (LA)	ЛАБ-М РП 60.60 LA	ЛАБ-М РП 90.65 LA	ЛАБ-М РП 120.65 LA	ЛАБ-М РП 150.65 LA	ЛАБ-М РП 180.65 LA
Керамогранит (KG)	-	ЛАБ-М РП 90.65 KG	ЛАБ-М РП 120.65 KG	ЛАБ-М РП 150.65 KG	ЛАБ-М РП 180.65 KG
Керамогранит с бортиком из н/ж стали (KG-ESS)	-	ЛАБ-М РП 90.65 KG-ESS	ЛАБ-М РП 120.65 KG-ESS	ЛАБ-М РП 150.65 KG-ESS	ЛАБ-М РП 180.65 KG-ESS
TRESPA TopLab <sup>Plus</sup> (TR6)	ЛАБ-М РП 60.60 TR6	ЛАБ-М РП 90.65 TR6	ЛАБ-М РП 120.65 TR6	ЛАБ-М РП 150.65 TR6	ЛАБ-М РП 180.65 TR6
VITE (VI)	ЛАБ-М РП 60.60 VI	ЛАБ-М РП 90.65 VI	ЛАБ-М РП 120.65 VI	ЛАБ-М РП 150.65 VI	ЛАБ-М РП 180.65 VI
STEEL (SS)	-	ЛАБ-М РП 90.65 SS	ЛАБ-М РП 120.65 SS	ЛАБ-М РП 150.65 SS	ЛАБ-М РП 180.65 SS
Монолитная керамика (C20)	-	ЛАБ-М РП 90.65 C20	ЛАБ-М РП 120.65 C20	ЛАБ-М РП 150.65 C20	ЛАБ-М РП 180.65 C20

К столу пристенному (для установки на 1 или 2 тумбы)

столешница /размер	1200×800мм	1500×800мм	1800×800мм
LAMINAT (LA)	ЛАБ-М РП 120.80 LA	ЛАБ-М РП 150.80 LA	ЛАБ-М РП 180.80 LA
Керамогранит (KG)	ЛАБ-М РП 120.80 KG	ЛАБ-М РП 150.80 KG	ЛАБ-М РП 180.80 KG
Керамогранит с бортиком из н/ж стали (KG-ESS)	ЛАБ-М РП 120.80 KG-ESS	ЛАБ-М РП 150.80 KG-ESS	ЛАБ-М РП 180.80 KG-ESS
TRESPA TopLab <sup>Plus</sup> (TR6)	ЛАБ-М РП 120.80 TR6	ЛАБ-М РП 150.80 TR6	ЛАБ-М РП 180.80 TR6
VITE (VI)	ЛАБ-М РП 120.80 VI	ЛАБ-М РП 150.80 VI	ЛАБ-М РП 180.80 VI
STEEL (SS)	ЛАБ-М РП 120.80 SS	ЛАБ-М РП 150.80 SS	ЛАБ-М РП 180.80 SS
Монолитная керамика (C20)	ЛАБ-М РП 120.80 C20	ЛАБ-М РП 150.80 C20	ЛАБ-М РП 180.80 C20

К столу островному (для установки на 2,3 или 4 тумбы)

столешница /размер	1200×1500мм	1500×1500мм	1800×1500мм
LAMINAT (LA)	ЛАБ-М РП 120.150 LA	ЛАБ-М РП 150.150 LA	ЛАБ-М РП 180.150 LA
Керамогранит (KG)	ЛАБ-М РП 120.150 KG	ЛАБ-М РП 150.150 KG	ЛАБ-М РП 180.150 KG
TRESPA TopLab <sup>Plus</sup> (TR6)	ЛАБ-М РП 120.150 TR6	ЛАБ-М РП 150.150 TR6	ЛАБ-М РП 180.150 TR6

Примеры компоновки  
столов на опорных  
тумбах



# ТУМБЫ К ЛАБОРАТОРНЫМ СТОЛАМ

## Подкатные тумбы из ЛДСтП

- ❖ Корпус из ЛДСтП белого цвета
- ❖ Кромка АБС темно-серого цвета
- ❖ Ручки-скобы темно-серые, полипропилен
- ❖ Тумбы высотой 670 мм предназначены для комплектации низких (750 мм) столов на металлокаркасе, тумбы высотой 810 мм предназначены для комплектации высоких (900 мм) столов на металлокаркасе



ЛАБ-М ТПД 50.50.67  
500×500×670 мм



ЛАБ-М ТПДЯ 50.50.67  
500×500×670 мм



ЛАБ-М ТПЯЗ 50.50.67  
500×500×670 мм



ЛАБ-М ТПЯ4 50.50.67  
500×500×670 мм



ЛАБ-М ТПД 50.50.81  
500×500×810 мм



ЛАБ-М ТПДЯ 50.50.81  
500×500×810 мм



ЛАБ-М ТПЯЗ 50.50.81  
500×500×810 мм



ЛАБ-М ТПЯ4 50.50.81  
500×500×810 мм

## Подкатные тумбы металлические к столам

- ❖ Изготовлены из листовой стали, окрашенной порошковой краской белого цвета (RAL 9016) и темно-серого (RAL 7011).
- ❖ Ручки-скобы темно-серые, полипропилен
- ❖ Тумбы высотой 670 мм предназначены для комплектации низких (750 мм) столов на металлокаркасе, тумбы высотой 810 мм предназначены для комплектации высоких (900 мм) столов на металлокаркасе



ЛАБ-М ТПМД 50.50.67  
500×500×670 мм



ЛАБ-М ТПМД 50.50.81  
500×500×810 мм



ЛАБ-М ТПМЯЗ 50.50.67  
500×500×670 мм



ЛАБ-М ТПМЯЗ 50.50.81  
500×500×810 мм

## Навесные тумбы из ЛДСтП к столам на металлокаркасе

Тумбы навесные унифицированы ко всем лабораторным, пристенным и островным столам. Они прочно крепятся к элементам корпуса стола, но при этом являются легкоъемными. Корпуса тумб полностью изготовлены из ЛДСтП белого цвета с окантовкой АБС-кромкой темно-серого цвета. Ящики на направляющих полного выдвижения, выдерживающие нагрузку до 30 кг. В стандарте тумбы выпускаются двух высот – 450 мм и 600 мм в двух типоразмерах по ширине – 400 и 500 мм. Тумбы могут быть навешены как на низкие (высотой 750 мм) так и на высокие (высотой 900 мм) столы. На столы могут быть подвешены максимально две тумбы (для столов шириной 900 мм возможна комплектация только одной тумбой).



Тумбы открытые



Тумбы с дверкой



Тумбы с 3 ящиками



Тумбы с 4 ящиками

	Тумбы шириной 400 мм/ (Ширина×Глубина×Высота)	Тумбы шириной 500 мм/ (Ширина×Глубина×Высота)
Тумбы открытые	ЛАБ-М ТО 40.50.45/400×500×450 мм	ЛАБ-М ТО 50.50.45/500×500×450 мм
	ЛАБ-М ТО 40.50.60/400×500×600 мм	ЛАБ-М ТО 50.50.60/500×500×600 мм
Тумбы с дверкой	ЛАБ-М ТД 40.50.45/400×500×450 мм	ЛАБ-М ТД 50.50.45/500×500×450 мм
	ЛАБ-М ТД 40.50.60/400×500×600 мм	ЛАБ-М ТД 50.50.60/500×500×600 мм
Тумбы с ящиками	ЛАБ-М ТЯЗ 40.50.45/400×500×450 мм	ЛАБ-М ТЯЗ 50.50.45/500×500×450 мм
	ЛАБ-М ТЯЗ 40.50.60/400×500×600 мм	ЛАБ-М ТЯЗ 50.50.60/500×500×600 мм
	ЛАБ-М ТЯ4 40.50.60/400×500×600 мм	ЛАБ-М ТЯ4 50.50.60/500×500×600 мм

## Широкие навесные тумбы из ЛДСтП к столам на металлокаркасе

Тумбы шириной 800 мм предназначены только для комплектации столов на металлокаркасе ЛАБ-М длиной 900 мм; тумбы шириной 1100 мм предназначены только для комплектации столов на металлокаркасе ЛАБ-М длиной 1200 мм



Тумбы с дверкой



Тумбы с 4 ящиками

	Тумбы шириной 800 мм/ (Ширина×Глубина×Высота)	Тумбы шириной 1100 мм/ (Ширина×Глубина×Высота)
Тумбы с дверкой	ЛАБ-М ТД 80.50.60/800×500×600 мм	ЛАБ-М ТД 110.50.60/1100×500×600 мм
Тумбы с 4 ящиками	ЛАБ-М ТЯ4 80.50.60/800×500×600 мм	ЛАБ-М ТЯ4 110.50.60/1100×500×600 мм

## Навесные тумбы цельнометаллические к столам на металлокаркасе



ЛАБ-М ТНМД 50.50.60/  
500×500×600 мм



ЛАБ-М ТНМЯЗ 50.50.60/  
500×500×600 мм

## СТЕЛЛАЖИ

Стеллажи предназначены для комплектации лабораторных, пристенных и островных столов на металлокаркасе ЛАБ-М. Стеллажи выпускаются одного типоразмера по высоте (900 мм) и в двух вариантах исполнения – пристенном и островном.

### БАЗОВАЯ КОМПЛЕКТАЦИЯ

- ❖ 2 полки, верхняя глубиной 320мм (в островном стеллаже 480мм) – ПВХ толщиной 5мм в рамке из 2 алюминиевых профилей, окрашенных порошковой краской (RAL 7011), регулировка по высоте не предусмотрена
- ❖ нижняя полка глубиной 260мм (в островном стеллаже 380мм) – ПВХ толщиной 5мм в рамке из 2 алюминиевых профилей, окрашенных порошковой краской (RAL 7011), регулировка по высоте не предусмотрена
- ❖ Расстояние от низа стеллажа до электропанели 320мм. В комплекте: 2 розетки (IP54, 16А), автомат (16А) для пристенного стеллажа, 4 розетки (IP54, 16А), 2 автомата (16А) для островного стеллажа.



Стеллаж ЛАБ-М СтП 120.32.90 в базовой комплектации



Стеллаж ЛАБ-М СтО 120.48.90 в базовой комплектации

К столам длиной 900 мм	К столам длиной 1200 мм	К столам длиной 1500 мм	К столам длиной 1800 мм
ЛАБ-М СтП 90.32.90 900×320×900 мм	ЛАБ-М СтП 120.32.90 1200×320×900 мм	ЛАБ-М СтП 150.32.90 1500×320×900 мм	ЛАБ-М СтП 180.32.90 1800×320×900 мм
ЛАБ-М СтО 90.48.90 900×480×900 мм	ЛАБ-М СтО 120.48.90 1200×480×900 мм	ЛАБ-М СтО 150.48.90 1500×480×900 мм	ЛАБ-М СтО 180.48.90 1800×480×900 мм

### ДОПОЛНИТЕЛЬНАЯ КОМПЛЕКТАЦИЯ

- ❖ светильник светодиодный с выключателем (установка на нижнюю полку)



## ТЕХНОЛОГИЧЕСКИЕ СТОЙКИ

Технологические стойки предназначены для комплектации лабораторных столов ЛАБ-М на опорных тумбах с глубиной рабочей поверхности 650 мм.

Технологические стойки выпускаются одного типоразмера по высоте (1800 мм) и в двух вариантах исполнения – пристенном и островном

### БАЗОВАЯ КОМПЛЕКТАЦИЯ

- ❖ Опоры технологических стоек выполнены из алюминиевого профиля окрашенного порошковой краской белого цвета (RAL 9016). Опорная стойка служит кабель-каналом и позволяет скрыто проводить кабели электрооборудования (розеток, светильников и др.)
- ❖ 2 полки, верхняя глубиной 320мм (в островном стеллаже 480мм) – ПВХ толщиной 5мм в рамке из 2 алюминиевых профилей, окрашенных порошковой краской (RAL 7011), регулировка по высоте не предусмотрена
- ❖ нижняя полка глубиной 260мм (в островном стеллаже 380мм) – ПВХ толщиной 5мм в рамке из 2 алюминиевых профилей, окрашенных порошковой краской (RAL 7011). Регулировка по высоте не предусмотрена
- ❖ Расстояние от низа стеллажа до электропанели 320 мм. В комплекте: 2 розетки (IP54,16A), автомат (16A) для пристенного стеллажа, 4 розетки (IP54,16A), 2 автомата (16A) для островного стеллажа.
- ❖ Опорное основание – сталь, окрашенная порошковой краской белого цвета (RAL 9016)
- ❖ Столешница – Trespa TopLab<sup>plus</sup> – монолитная плита сверхвысокого прессования с химически стойкой поверхностью из полиуретан-акриловой композиции, цвет серый
- ❖ Технологические отверстия с заглушками в опорном основании для вывода коммуникаций

К столам длиной 900 мм	К столам длиной 1200 мм	К столам длиной 1500 мм	К столам длиной 1800 мм
ЛАБ-М ТСП 90.15/32.90/180 900×150/320×900/1800 мм	ЛАБ-М ТСП 120.15/32.90/180 1200×150/320×900/1800 мм	ЛАБ-М ТСП 150.15/32.90/180 1500×150/320×900/1800 мм	ЛАБ-М ТСП 180.15/32.90/180 1800×150/320×900/1800 мм
ЛАБ-М ТСО 90.20/48.90/180 900×200/480×900/1800 мм	ЛАБ-М ТСО 120.20/48.90/180 1200×200/480×900/1800 мм	ЛАБ-М ТСО 150.20/48.90/180 1500×200/480×900/1800 мм	ЛАБ-М ТСО 180.20/48.90/180 1800×200/480×900/1800 мм



Технологическая стойка пристенная  
ЛАБ-М ТСП 120.15/32.90/180  
в базовой комплектации



Технологическая стойка островная  
ЛАБ-М ТСО 120.20/48.90/180  
в базовой комплектации



ЛАБ-М ТОДЯЗ 116.50.86 +  
ЛАБ-М РП 120.65 VI +  
ЛАБ-М ТСП 120.15/32.90/180

### ДОПОЛНИТЕЛЬНАЯ КОМПЛЕКТАЦИЯ

- ❖ светильник светодиодный с выключателем (установка на нижнюю полку)
- ❖ Краны д/горючих и негорючих газов, сжатого воздуха, вакуума
- ❖ Настольные электроблоки ЛАБ-М ЭБМ2 и ЛАБ-М ЭБМ4
- ❖ Подвод воды

## Стол-мойки

Стол-мойки имеют два варианта исполнения – на опорной тумбе из ЛДСП (ЛАБ-М МО) и на металлической опорной тумбе (ЛАБ-М МО МЕ)

- Столы-мойки ЛАБ-М МО С20, ЛАБ-М МО МЕ С20- рабочая поверхность из монолитной керамики , чаша из монолитной керамики
- Столы-мойки ЛАБ-М МО Т6F, ЛАБ-М МО МЕ Т6С - рабочая поверхность из HPL пластика Trespa TopLab<sup>Plus</sup>, чаша из монолитной керамики
- Столы-мойки ЛАБ-М МО Т6V, ЛАБ-М МО МЕ Т6V - рабочая поверхность из HPL пластика Trespa TopLab<sup>Plus</sup>, чаша из эпоксидного компаунда VITE
- Столы-мойки ЛАБ-М МО SS, ЛАБ-М МО МЕ SS - рабочая поверхность и чаша из нержавеющей стали
- Столы-мойки ЛАБ-М МО PP, ЛАБ-М МО МЕ PP - рабочая поверхность и чаша из полипропилена

### Стол-мойки на опорной тумбе из ЛДСП

Стол-мойки ЛАБ-М в стандартном исполнении имеют 5 вариантов комбинаций рабочая поверхность/чаша

#### БАЗОВАЯ КОМПЛЕКТАЦИЯ

- ❖ 5 вариантов комбинаций рабочая поверхность/чаша
- ❖ Основа стола-мойки – опорная тумба из ЛДСП белого цвета
- ❖ Фасады – ламинированный МДФ белого цвета толщиной 16 мм, окантовка АБС темно-серого цвета
- ❖ Без полок
- ❖ Без замков
- ❖ Ручки-скобы темно-серые 128 мм, полипропилен
- ❖ Скрытые регулируемые опоры (0 - 40 мм). Регулировка опор осуществляется изнутри тумбы через дно
- ❖ Съёмный цоколь для возможность уборки под тумбой
- ❖ В комплект поставки входят комплектующие для подключения мойки к сантехническим коммуникациям



ЛАБ-М МО 150.60.90 PP

#### ДОПОЛНИТЕЛЬНАЯ КОМПЛЕКТАЦИЯ

- ❖ Навесные сушильные стеллажи для посуды
- ❖ Задний брызгозащитный экран (высота 400 мм) из HPL пластика

Модель	Габаритные размеры, мм	Материал столешницы/чаши	Размер чаши, мм
ЛАБ-М МО 75.60.90 PP	750×600×900	Полипропилен (цельнолитой модуль)	500×400×290
ЛАБ-М МО 120.75.90 PP	1200×750×900	Полипропилен (цельнолитой модуль)	400×500×290
ЛАБ-М МО 150.60.90 PP	1500×600×900	Полипропилен (цельнолитой модуль)	500×400×285
ЛАБ-М МО 80.65.90 PP	800×650×900	Полипропилен/полипропилен	400×400×300
ЛАБ-М МО 120.65.90 PP	1200×650×900	Полипропилен/полипропилен	400×400×300
ЛАБ-М МО 150.65.90 PP	1500×650×900	Полипропилен/полипропилен	400×400×300
ЛАБ-М МД 120.65.90 PP	1200×650×900	Полипропилен/полипропилен	400×400×300
ЛАБ-М МД 150.65.90 PP	1500×650×900	Полипропилен/полипропилен	400×400×300
ЛАБ-М МО 80.65.90 С20	800×650×900	Монолитная керамика/Монолитная керамика	400×400×250
ЛАБ-М МО 120.65.90 С20	1200×650×900	Монолитная керамика/Монолитная керамика	400×400×250
ЛАБ-М МО 150.65.90 С20	1500×650×900	Монолитная керамика/Монолитная керамика	400×400×250
ЛАБ-М МО 80.65.90 Т6С	800×650×900	Trespa TopLab <sup>Plus</sup> /Монолитная керамика	400×400×250
ЛАБ-М МО 120.65.90 Т6С	1200×650×900	Trespa TopLab <sup>Plus</sup> /Монолитная керамика	400×400×250
ЛАБ-М МО 150.65.90 Т6С	1500×650×900	Trespa TopLab <sup>Plus</sup> /Монолитная керамика	400×400×250
ЛАБ-М МО 80.65.90 Т6V	800×650×900	Trespa TopLab <sup>Plus</sup> /VITE	450×365×280
ЛАБ-М МО 120.65.90 Т6V	1200×650×900	Trespa TopLab <sup>Plus</sup> /VITE	450×365×280
ЛАБ-М МО 150.65.90 Т6V	1500×650×900	Trespa TopLab <sup>Plus</sup> /VITE	450×365×280
ЛАБ-М МО 80.65.90 SS	800×650×900	н/ж сталь AISI 304/ н/ж сталь AISI 304	500×400×300
ЛАБ-М МО 120.65.90 SS	1200×650×900	н/ж сталь AISI 304/ н/ж сталь AISI 304	500×400×300
ЛАБ-М МО 150.65.90 SS	1500×650×900	н/ж сталь AISI 304/ н/ж сталь AISI 304	500×400×300
ЛАБ-М МО13 50.60.90	500×600×900	н/ж сталь / н/ж сталь	340×420×130
ЛАБ-М МО13 80.60.90	800×600×900	н/ж сталь / н/ж сталь	340×400×130
ЛАБ-М МД13 80.60.90	800×600×900	н/ж сталь / н/ж сталь	340×400×130



## Стол-мойки на опорной тумбе из металла



ЛАБ-М МО МЕ 80.65.90 SS



ЛАБ-М МО МЕ 120.65.90 C20



ЛАБ-М МО МЕ 150.65.90 TV

### БАЗОВАЯ КОМПЛЕКТАЦИЯ

- ❖ 5 вариантов комбинаций рабочая поверхность/чаша
- ❖ Основа стола-мойки – опорная тумба из металла. Нижняя часть - цельносварной каркас, окрашенный порошковой краской темно-серого цвета (RAL 7011). Низ и верх корпуса – листовая сталь, окрашенная порошковой краской темно-серого цвета (RAL 7011), боковые стенки из листовой стали, окрашенной порошковой краской белого цвета (RAL 9016).
- ❖ Фасады – ламинированный МДФ белого цвета толщиной 16 мм, окантовка АБС темно-серого цвета
- ❖ Без полок
- ❖ Без замков
- ❖ Ручки-скобы темно-серые 128 мм, полипропилен
- ❖ Регулируемые опоры (0 - 40 мм).
- ❖ В комплект поставки входят комплектующие для подключения мойки к сантехническим коммуникациям

### ДОПОЛНИТЕЛЬНАЯ КОМПЛЕКТАЦИЯ

- ❖ Навесные сушильные стеллажи для посуды
- ❖ Задний брызгозащитный экран (высота 400 мм) из HPL пластика

Модель	Габаритные размеры, мм	Материал столешницы/чаши	Размер чаши, мм
ЛАБ-М МО МЕ 75.60.90 PP	750×600×900	Полипропилен (цельнолитой модуль)	500×400×290
ЛАБ-М МО МЕ 120.75.90 PP	1200×750×900	Полипропилен (цельнолитой модуль)	400×500×290
ЛАБ-М МО МЕ 150.60.90 PP	1500×600×900	Полипропилен (цельнолитой модуль)	500×400×285
ЛАБ-М МО МЕ 80.65.90 PP	800×650×900	Полипропилен/полипропилен	400×400×300
ЛАБ-М МО МЕ 120.65.90 PP	1200×650×900	Полипропилен/полипропилен	400×400×300
ЛАБ-М МО МЕ 150.65.90 PP	1500×650×900	Полипропилен/полипропилен	400×400×300
ЛАБ-М МД МЕ 120.65.90 PP	1200×650×900	Полипропилен/полипропилен	400×400×300
ЛАБ-М МД МЕ 150.65.90 PP	1500×650×900	Полипропилен/полипропилен	400×400×300
ЛАБ-М МО МЕ 80.65.90 C20	800×650×900	Монолитная керамика/Монолитная керамика	400×400×250
ЛАБ-М МО МЕ 120.65.90 C20	1200×650×900	Монолитная керамика/Монолитная керамика	400×400×250
ЛАБ-М МО МЕ 150.65.90 C20	1500×650×900	Монолитная керамика/Монолитная керамика	400×400×250
ЛАБ-М МО МЕ 80.65.90 T6C	800×650×900	Trespa TopLab <sup>Plus</sup> /Монолитная керамика	400×400×250
ЛАБ-М МО МЕ 120.65.90 T6C	1200×650×900	Trespa TopLab <sup>Plus</sup> /Монолитная керамика	400×400×250
ЛАБ-М МО МЕ 150.65.90 T6C	1500×650×900	Trespa TopLab <sup>Plus</sup> /Монолитная керамика	400×400×250
ЛАБ-М МО МЕ 80.65.90 T6V	800×650×900	Trespa TopLab <sup>Plus</sup> /VITE	450×365×280
ЛАБ-М МО МЕ 120.65.90 T6V	1200×650×900	Trespa TopLab <sup>Plus</sup> /VITE	450×365×280
ЛАБ-М МО МЕ 150.65.90 T6V	1500×650×900	Trespa TopLab <sup>Plus</sup> /VITE	450×365×280
ЛАБ-М МО МЕ 80.65.90 SS	800×650×900	н/ж сталь AISI 304/ н/ж сталь AISI 304	500×400×300
ЛАБ-М МО МЕ 120.65.90 SS	1200×650×900	н/ж сталь AISI 304/ н/ж сталь AISI 304	500×400×300
ЛАБ-М МО МЕ 150.65.90 SS	1500×650×900	н/ж сталь AISI 304/ н/ж сталь AISI 304	500×400×300
ЛАБ-М МО13 МЕ 50.60.90	500×600×900	н/ж сталь / н/ж сталь	340×420×130
ЛАБ-М МО13 МЕ 80.60.90	800×600×900	н/ж сталь / н/ж сталь	340×400×130
ЛАБ-М МД13 МЕ 80.60.90	800×600×900	н/ж сталь / н/ж сталь	340×400×130

# Лабораторные шкафы хранения с корпусом из ЛДСтП

- ❖ Корпуса шкафов полностью изготовлены из ЛДСтП белого цвета с окантовкой АБС-кромкой темно-серого цвета.
- ❖ Фасады изготавливаются из ЛДСтП или тонированного стекла серого цвета
- ❖ Ручки-скобы темно-серого цвета, полипропилен
- ❖ Основанием служит цельносварной каркас, окрашенный порошковой краской темно-серого цвета (RAL 7011)
- ❖ Регулируемые опоры 0-20 мм

## Шкафы общелабораторные



**ЛАБ-М ШЛ 50.50.194**  
(500×500×1940мм)

- ❖ 2 дверки
- ❖ 5 полок (1-строенная, 4-съёмные)
- ❖ замок в нижней дверце



**ЛАБ-М ШЛ 80.50.194**  
(800×500×1940мм)

- ❖ 4 дверки
- ❖ 10 полок (2-встроенные, 8-съёмные)
- ❖ замок в нижних дверцах



**ЛАБ-М ШО 50.50.194**  
(500×500×1940мм)

- ❖ 1 дверка
- ❖ полка для головных уборов и полка для обуви
- ❖ штанга для вешалок
- ❖ зеркало
- ❖ замок



**ЛАБ-М ШО 80.50.194**  
(800×500×1940мм)

- ❖ 2 отделения (в левом – полка для обуви, штанга для вешалок, в правом – полка для головных уборов, штанга для вешалок)
- ❖ зеркало
- ❖ замок

## Шкаф для хранения реактивов



**ЛАБ-М ШР 50.50.194**  
(500×500×1940мм)

- ❖ 1 дверка
- ❖ 5 полок (1-строенная, 4-съёмные)
- ❖ фланец d 100 мм
- ❖ замок



**ЛАБ-М ШР 80.50.194**  
(800×500×1940мм)

- ❖ 2 дверки
- ❖ 10 полок (2-строенных, 8-съёмных)
- ❖ фланец d 100 мм
- ❖ замок



**ЛАБ-М ШП 50.50.194**  
(500×500×1940мм)

- ❖ 2 дверки из тонированного светло-серого стекла
- ❖ 5 полок (1-строенная, 4-съёмные)



**ЛАБ-М ШП 80.50.194**  
(800×500×1940мм)

- ❖ 4 дверки из тонированного светло-серого стекла
- ❖ 10 полок (2-строенные, 8-съёмные)

## Шкафы для документов



- ЛАБ-М ШД 50.50.194**  
(500×500×1940мм)
- ❖ 2 дверки (верхняя – тонированное светло-серое стекло, нижняя – ЛДСтП)
  - ❖ 5 полок (1-строенная, 4-съемные)
  - ❖ замок в нижней дверце



- ЛАБ-М ШД 80.50.194**  
(800×500×1940мм)
- ❖ 4 дверки (верхние – тонированное светло-серое стекло, нижние – ЛДСтП)
  - ❖ 10 полок (2-строенные, 8-съемные)
  - ❖ замок в нижних дверцах



- ЛАБ-М ШПр 50.50.194**  
(500×500×1940мм)
- ❖ 2 отделения (верхнее открытое, нижнее с фасадом из ЛДСтП)
  - ❖ 5 полок (1-строенная, 4-съемные)
  - ❖ замок в нижней дверце



- ЛАБ-М ШПр 80.50.194**  
(800×500×1940мм)
- ❖ 4 отделения (верхние открытые, нижние с фасадами из ЛДСтП)
  - ❖ 10 полок (2-строенные, 8-съемные)
  - ❖ замок в нижних дверцах

## Антресоли к лабораторным шкафам хранения с корпусом из ЛДСтП



- ЛАБ-М Ан 50.50.40**  
500×500×400 мм  
(1 дверка, без полки)



- ЛАБ-М Ав 50.50.70**  
500×500×700 мм  
(1 дверка, 1 полка)



- ЛАБ-М Ан 80.50.40**  
800×500×400 мм  
(2 дверки, без полки)



- ЛАБ-М Ав 80.50.70**  
800×500×700 мм  
(2 дверки, 1 полка)

## Навесные шкафы из ЛДСтП

Навесные шкафы предназначены для хранения папок с документами (стандартная высота полки - 330 мм) или стеклянной посуды. Корпус шкафов - ЛДСтП белого цвета с окантовкой АБС-кромкой темно-серого цвета. Фасады - распашные дверки из тонированного стекла светло-серого цвета или распашные дверки из ЛДСтП.



- ЛАБ-М НШ-1 80.35.70**  
(800×350×700мм)  
**ЛАБ-М НШ-1 120.35.70**  
(1200×350×700мм)



- ЛАБ-М НШО 80.35.70**  
(800×350×700мм)  
**ЛАБ-М НШО 120.35.70**  
(1200×350×700мм)



- ЛАБ-М НШ-2 80.35.70**  
(800×350×700мм)  
**ЛАБ-М НШ-2 120.35.70**  
(1200×350×700мм)



- ЛАБ-М НШС-1 80.35.70**  
(800×350×700мм)  
**ЛАБ-М НШС-1 120.35.70**  
(1200×350×700мм)



- ЛАБ-М НШС-2 80.35.70**  
(800×350×700мм)  
**ЛАБ-М НШС-2 120.35.70**  
(1200×350×700мм)



- ЛАБ-М НШС 120.35.70**  
(1200×350×700мм)  
**ЛАБ-М НШ 120.35.70**  
(1200×350×700мм)

## Лабораторные шкафы хранения с корпусом из металла

- ❖ Корпуса шкафов полностью изготовлены из стали, окрашенной порошковой краской белого цвета (RAL 9016) и темно-серого (RAL 7011)
- ❖ Фасады изготавливаются из стали или тонированного стекла серого цвета в рамке из алюминиевого профиля
- ❖ Ручки-скобы темно-серого цвета, полипропилен
- ❖ Основанием служит цельносварной каркас, окрашенный порошковой краской темно-серого цвета (RAL 7011)
- ❖ Регулируемые опоры 0-20 мм

### Шкафы для реактивов



**ЛАБ-М ШМР 60.50.194**  
(600×500×1940мм)

- 1 отделение с 1 дверкой
- 4 встроенные полки
- фланец d 100 мм
- петли вне зоны хранения
- замок



**ЛАБ-М ШМР 90.50.194**  
(900×500×1940мм)

- 1 отделение с 2 дверками
- 4 встроенные полки
- фланец d 100 мм
- петли вне зоны хранения
- замок в каждой дверке



**ЛАБ-М ШМЛ 60.50.194**  
(600×500×1940мм)

- 2 отделения
- 4 встроенные полки
- петли вне зоны хранения
- замок каждой дверке



**ЛАБ-М ШМЛ 90.50.194**  
(900×500×1940мм)

- 2 отделения с 2 дверками каждое
- 4 встроенные полки
- петли вне зоны хранения
- замок в каждой дверке

### Шкафы для посуды



**ЛАБ-М ШМП 60.50.194**  
(600×500×1940мм)

- 2 отделения (дверки из тонированного светло-серого стекла в рамке из алюминиевого профиля)
- 4 встроенные полки



**ЛАБ-М ШМП 90.50.194**  
(900×500×1940мм)

- 2 отделения (дверки из тонированного светло-серого стекла в рамке из алюминиевого профиля)
- 4 встроенные полки



**ЛАБ-М ШМД 60.50.194**  
(600×500×1940мм)

- 2 отделения (дверки верхнего отделения из тонированного светло-серого стекла в рамке из алюминиевого профиля, дверки нижнего отделения из стали)
- 4 встроенные полки
- замок в нижней дверке



**ЛАБ-М ШМД 90.50.194**  
(900×500×1940мм)

- 2 отделения (дверки верхнего отделения из тонированного светло-серого стекла в рамке из алюминиевого профиля, дверки нижнего отделения из стали)
- 4 встроенные полки
- замки в нижних дверках

### Шкафы для документов

## Шкафы для одежды



- ЛАБ-М ШМО 60.50.194**  
(600×500×1940мм)
- 1 отделение с 1 дверкой
  - полка для головных уборов и полка для обуви
  - штанга для вешалок
  - замок



- ЛАБ-М ШМО 90.50.194**  
(900×500×1940мм)
- 1 отделение с 2 дверками
  - полка для головных уборов и полка для обуви
  - штанга для вешалок
  - замок

## Стол�ы специализированные

### Стол�ы для титрования

Стол�ы для титрования выпускаются с тремя материалами рабочей поверхности - TRESPA TopLab<sup>PLUS</sup>, VITE и керамогранит. Столешница TRESPA TopLab<sup>PLUS</sup> является цельной, столешницы керамогранит и VITE - комбинированные: основная рабочая поверхность глубиной 400 мм из VITE, задняя вставка глубиной 250 мм из TRESPA TopLab<sup>PLUS</sup> для установки специализированного стеллажа.



**ЛАБ-М СТ 120.65.90/180 TR6**



**ЛАБ-М СТ 120.65.90/180 TR6 +  
ЛАБ-М ТЯ4 110.50.60**

### БАЗОВАЯ КОМПЛЕКТАЦИЯ

- ❖ Сборно-разборный стальной каркас, окрашенный порошковой краской белого цвета (RAL 9016) и темно-серого (RAL 7011)
- ❖ Регулируемые опоры (0-20 мм)
- ❖ стеллаж специализированный
  - опорные стойки – монолитный алюминиевый профиль, окрашенный порошковой краской белого цвета (RAL 9016)
  - 2 полки глубиной 230мм, изготовлены из стали, окрашенной порошковой краской темно-серого цвета (RAL 7011). Нижняя полка расположена на высоте 150 мм от уровня столешницы.
  - горизонтальная электропанель под нижней полкой – сталь, окрашенная порошковой краской белого цвета (RAL 9016). В комплекте 2 розетки (IP54, 16A), автомат (16A), выключатель освещения
  - 4 штанги для крепления бюреток высотой 740мм
  - подсветка заднего экрана

<b>столешница / размер</b>	1200×650×900(1800)мм
<b>TRESPA TopLab<sup>PLUS</sup> (TR6)</b>	ЛАБ-М СТ 120.65.90/180 TR6
<b>Керамогранит (KG)</b>	ЛАБ-М СТ 120.65.90/180 KG
<b>VITE (VI)</b>	ЛАБ-М СТ 120.65.90/180 VI

### ДОПОЛНИТЕЛЬНАЯ КОМПЛЕКТАЦИЯ

- ❖ держатели для бюреток
- ❖ боковые коробки для установки в рамное основание ЛАБ-М БКЛв
- ❖ навесные тумбы (установка возможна только в крайнем левом и крайнем правом положении)
- ❖ навесные тумбы из ЛДСП шириной 1100 мм

## Столы передвижные

Каркас выполнен из металлического профиля квадратного сечения, окрашенного порошковой краской белого цвета (RAL 9016). Материалы столешницы - TRESPA TopLab<sup>Plus</sup> и LAMINAT. Нижняя полка изготовлена из ЛДСтП белого цвета с кромкой АБС по периметру. Колеса диаметром 60 мм без стопоров.



600×500×750 мм	900×600×750 мм	1200×600×750 мм
ЛАБ-М СП 60.50.75 TR6	ЛАБ-М СП 90.60.75 TR6	ЛАБ-М СП 120.60.75 TR6
ЛАБ-М СП 60.50.75 LA	ЛАБ-М СП 90.60.75 LA	ЛАБ-М СП 120.60.75 LA

## Столы торцевые

Торцевые столы могут являться удобным завершением островных столов

столешница /размер	1500×750×750 мм	1500×750×900 мм
LAMINAT (LA)	ЛАБ-М СТОРн 150.75.75 LA	ЛАБ-М СТОРв 150.75.90 LA
TRESPA TopLab <sup>Plus</sup> (TR6)	ЛАБ-М СТОРн 150.75.75 TR6	ЛАБ-М СТОРв 150.75.90 TR6
Керамогранит (KG)	ЛАБ-М СТОРн 150.75.75 KG	ЛАБ-М СТОРв 150.75.90 KG
VITE (VI)	ЛАБ-М СТОРн 150.75.75 VI	ЛАБ-М СТОРв 150.75.90 VI



ЛАБ-М СТОРв 150.75.90 TR6

### БАЗОВАЯ КОМПЛЕКТАЦИЯ

- ❖ Сборно-разборный стальной каркас, окрашенный порошковой краской белого цвета (RAL 9016) и темно-серого (RAL 7011)
- ❖ Регулируемые опоры (0-20 мм)
- ❖ Высота столов низких (н) – 750 мм
- ❖ Высота столов высоких (в) – 900 мм
- ❖ Глубина столов – 750 мм

### ДОПОЛНИТЕЛЬНАЯ КОМПЛЕКТАЦИЯ

- ❖ навесные тумбы ЛАБ-М (установка возможна только в крайнем левом и крайнем правом положении)
- ❖ навесные тумбы из ЛДСтП шириной 1100 мм
- ❖ боковые короба для установки в рамное основание ЛАБ-М БКЛн и ЛАБ-М БКЛв
- ❖ краны д/горючих и негорючих газов, сжатого воздуха, вакуума (только для столов с рабочей поверхностью LAMINAT, TRESPA TopLab<sup>Plus</sup>), установка в столешницу
- ❖ настольные электроблоки ЛАБ-М ЭБМ2 и ЛАБ-М ЭБМ4 (только для столов с рабочей поверхностью LAMINAT, TRESPA TopLab<sup>Plus</sup>)



## Стол� угловые

Установка угловых столов позволяет увеличить площадь рабочей поверхности за счет использования пространства в углах лаборатории.

- Угловые столы ЛАБ-М 90/65.90/65.90(75) предназначены для комплектации с лабораторными столами на металлокаркасе или опорных тумбах с глубиной столешницы 650 мм

- Угловые столы ЛАБ-М 110/80.110/80.90(75) предназначены для комплектации с пристенными столами на металлокаркасе или опорных тумбах с глубиной столешницы 800 мм

### БАЗОВАЯ КОМПЛЕКТАЦИЯ

- ❖ Сборно-разборный стальной каркас, окрашенный порошковой краской белого цвета (RAL 9016) и темно-серого (RAL 7011)
- ❖ Регулируемые опоры (0-20 мм)
- ❖ Высота столов низких (н) – 750 мм
- ❖ Высота столов высоких (в) – 900 мм

### ДОПОЛНИТЕЛЬНАЯ КОМПЛЕКТАЦИЯ

- ❖ боковые короба для установки в рамное основание ЛАБ-М БКЛн и ЛАБ-М БКЛв
- ❖ краны д/горючих и негорючих газов, сжатого воздуха, вакуума (только для столов с рабочей поверхностью LAMINAT, TRESPA TopLab<sup>Plus</sup>), установка в столешницу
- ❖ настольные электроблоки ЛАБ-М ЭБМ2 и ЛАБ-М ЭБМ4 (только для столов с рабочей поверхностью LAMINAT, TRESPA TopLab<sup>Plus</sup>)



ЛАБ-PRO СУ 110/80.110/80.90 TR6



ЛАБ-PRO СУ 90/65.90/65.75 TR6

столешница /размер	900/650×900/650×750мм	1100/800×1100/800×750мм	900/650×900/650×900мм	1100/800×1100/800×900мм
<b>LAMINAT (LA)</b>	ЛАБ-М СУ 90/65.90/65.75 LA	ЛАБ-М СУ 110/80.110/80.75 LA	ЛАБ-М СУ 90/65.90/65.90 LA	ЛАБ-М СУ 110/80.110/80.90 LA
<b>TRESPA TopLab<sup>Plus</sup> (TR6)</b>	ЛАБ-М СУ 90/65.90/65.75 TR6	ЛАБ-М СУ 110/80.110/80.75 TR6	ЛАБ-М СУ 90/65.90/65.90 TR6	ЛАБ-М СУ 110/80.110/80.90 TR6
<b>Керамогранит (KG)</b>	ЛАБ-М СУ 90/65.90/65.75 KG	ЛАБ-М СУ 110/80.110/80.75 KG	ЛАБ-М СУ 90/65.90/65.90 KG	ЛАБ-М СУ 110/80.110/80.90 KG
<b>VITE (VI)</b>	ЛАБ-М СУ 90/65.90/65.75 VI	ЛАБ-М СУ 110/80.110/80.75 VI	ЛАБ-М СУ 90/65.90/65.90 VI	ЛАБ-М СУ 110/80.110/80.90 VI

## Стол� для весов

### ЛАБ-М СВ 55.40.75 Г30

- ❖ Цельносварной каркас, окрашенный порошковой краской белого цвета (RAL 9016)
- ❖ Габаритные размеры 550×400×750 мм
- ❖ Полированная гранитная столешница 550×400×30 мм



### ЛАБ-М СВ 120.65.75 Г30

- ❖ Стол двойной с внутренним независимым столом с гранитной столешницей 550×400×30 мм, внешняя столешница LAMINAT.
- ❖ Цельносварной каркас внутреннего стола, окрашенный порошковой краской белого цвета (RAL 9016)
- ❖ Сборно-разборный каркас внешнего стола, окрашенный порошковой краской белого цвета (RAL 9016) и темно-серого (RAL 7011)
- ❖ Габаритные размеры 1200×650×750 мм
- ❖ Возможна дополнительная комплектация настольными электроблоками ЛАБ-М ЭБМ2 и ЛАБ-М ЭБМ4





**АО «ЛОИП»**

Лабораторное Оборудование  
и Приборы

**Главный офис и производство:**

193230, Санкт-Петербург,  
пер.Челиева, 12  
info@loip.ru  
Отдел продаж +7 (812) 325-28-36  
факс +7 (812) 325-28-24

**Представительства:**

**Москва**

123298, г. Москва, ул. 3-я Хорошевская,  
д. 18, корп. 1, оф.204  
moscow@loip.ru  
телефон +7 (495) 940-67-19  
факс +7 (495) 940-67-20

**Краснодар**

350018, г. Краснодар, ул. Сормовская,  
д. 7/13, литер Е5, оф. 6  
krasnodar@loip.ru  
Тел/факс +7 (861) 210-19-77  
Тел/факс +7 (861) 200-06-91

**Уфа**

450022, г. Уфа, ул. Менделеева,  
д. 134/4, оф. 310  
ufa@loip.ru  
Тел/факс +7 (347) 293-54-31

**Новосибирск**

630091, ул. Крылова, д. 26  
(Торг. Центр "Москва"), офис 505  
novosibirsk@loip.ru  
Тел/факс +7 (383) 230-48-22

**Екатеринбург**

620075 г. Екатеринбург, ул. Малышева,  
д.51, офис 1507  
Ekaterinburg@loip.ru  
тел/факс +7 (343)357-33-10

**www.loip.ru**