


ЗАРЯДКА ДЛЯ УМА


4+

РЕБУСЫ ДЛЯ ДЕТЕЙ

КУДА СПРЯТАЛИСЬ СЛОВА?



КИ



К



РЫ



• ЛОГИКА • ПАМЯТЬ • МЫШЛЕНИЕ

Уважаемые родители!*

Разгадывание ребусов — увлекательное и полезное занятие, развивающее у ребёнка находчивость и воображение, тренирующее память и внимание.

Наша книжка предназначена для детей, которые впервые знакомятся с ребусами. В ней вы увидите самые простые ребусы, состоящие из картинок и букв. Рисунки с отгадками помогут детям найти правильный ответ. Когда ребёнок разгадает ребусы, порассуждайте вместе с ним, задайте предложенные вопросы по теме.

Когда же можно предложить ребёнку расшифровать первый ребус?

Конечно, здесь всё индивидуально. Некоторые малыши в состоянии осилить лёгкие ребусы уже в три-четыре года. Стоит лишь правильно подобрать его тип и сложность. Наши ребусы мы рекомендуем детям, которые уже знакомы с буквами, хорошо узнают и произносят их. Начните с ребусов, где одна или две буквы и картинка — здесь всё понятно и просто. Лёгкие задания подготовят ребёнка к разгадыванию более сложных головоломок.

Если, выполняя задание, малыш затрудняется, помогайте ему, задавайте наводящие вопросы. Постепенно увеличивайте сложность ребусов.


Существует много правил расшифровки ребусов. Но в этой книжке мы перечислим лишь те, которые вам пригодятся.

- Названия предметов в ребусе читаются в именительном падеже и единственном числе.
- Иногда нужный объект на картинке указывается стрелкой.
- Если в ребусе предмет нарисован в перевёрнутом виде, то буквы нужно читать с конца. Например, нарисован кот, читать нужно «ток», нарисован сом, читать нужно «мос».
- У предметов бывает несколько названий. Например, нарисован глаз, а читать надо «око».


Но, кроме знания правил, не забудьте про смекалку.

Желаем удачи!

*Тексты для детей читает взрослый



Найди для каждого ребуса картинку-отгадку. Расскажи, что ты знаешь об этих животных. Где они живут, что едят?





ка

а




а

стра




ёр



ол

Найди для каждого ребуса картинку-отгадку. Сосчитай, сколько здесь птиц. Какая из них не летает?






а




йка

в



на

о



до



Найди для каждого ребуса картинку-отгадку. Какое изображение на картинке – отгадка к двум ребусам?





ючка




ка

щав




ос


о



а

Найди для каждого ребуса картинку-отгадку.
Покажи, какие растения едят люди.






ОН



К



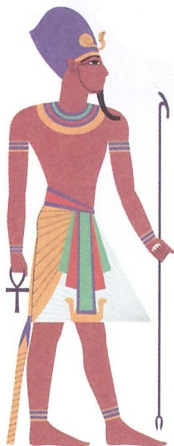
ИТ



РЫ




Найди для каждого ребуса картинку-отгадку.
Кто из этих людей жил в давние времена?





НИК




Т



КОРО а



В кан



Ч

Найди для каждого ребуса картинку-отгадку.
Кто из этих персонажей бывает только в сказке?





лета



ка

сард



ка







обок



унья

Найди для каждого ребуса картинку-отгадку. Назови отгадки одним словом. Ответь, что сделано из муки?





ОК



ЛИК



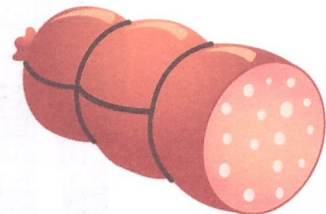


ароны

ПИ



баса

Найди для каждого ребуса картинку-отгадку. Вспомни, о чём говорил Карлсон: «Лучше так — восемь и одна свечка!»






ф

тап





ю




пер

Найди для каждого ребуса картинку-отгадку. Как одним словом можно назвать эти предметы? Что здесь лишнее?








Найди для каждого ребуса картинку-отгадку.
Подумай и скажи, кто носит такую одежду?





Найди для каждого ребуса картинку-отгадку. Покажи, что есть у спортивного судьи. У кого ещё есть этот предмет?





л

читат



г



за



ка



уль


Найди для каждого ребуса картинку-отгадку. Как ты думаешь, что лежит в рюкзаке у школьника?



во  а


 яска



м  ница

 к


ко 


Найди для каждого ребуса картинку-отгадку. Подумай, из каких материалов могут быть сделаны эти предметы.






Найди для каждого ребуса картинку-отгадку. Расскажи, для чего нужны эти вещи. Какие из них есть в вашем доме?





Найди для каждого ребуса картинку-отгадку. Расскажи, что ты знаешь о каждой машине. Как они помогают людям?



Детям, которые только познакомились с буквами, сначала мы рекомендуем освоить книгу «Куда спрятались слова?» с простыми ребусами, состоящими из картинок и букв. Они подготовят ребёнка к разгадыванию более сложных головоломок в книге «Хочу всё знать!»

Ребусы – прекрасное занятие для проведения интересного семейного досуга с ребёнком. Кроме того, их можно использовать на школьных уроках или внеклассных мероприятиях.

Ребусы для детей и их родителей



Автор-составитель Е. Мишакова
Дизайн, верстка А. Кузнецов
Технический редактор Г. Логвинова


Подписано в печать 20.09.2014 г. Формат 60x84/8.
Бумага офсетная. Печать офсетная. Тираж 5000 экз.

© ООО «Феникс»
344082, г. Ростов-на-Дону,
пер. Халтуринский, 80.
Тел.: (863) 261-89-76, тел./факс: 261-89-50.
Интернет-сайт: www.phoenixrostov.ru

УДК 372.3/.4
ББК 74.102
КТК 73
Р 31

Р 31 Ребусы для детей. Куда спрятались слова?/
авт.-сост. Е. Мишакова. — Ростов н/Д: Феникс, 2015. —
[16] с : ил. - (Зарядка для ума)
ISBN 978-5-222-23700-7

Отпечатано ООО «Издательство Вперед», 295047, Россия, Крым,
г. Симферополь, ул. Узловая, 12



ЛТЛ

