

# ДИЗАЙН-ПРОЕКТ РАЗМЕЩЕНИЯ ИНФОРМАЦИОННЫХ КОНСТРУКЦИЙ

(данный **образец** может быть использован при подготовке **дизайн-проекта**  
для размещения **отдельно стоящей** информационной конструкции)

Адрес: *Указывается наименование улицы, номер дома*

Заказчик: *Указывается юридическое/физическое лицо, печать, подпись*

Исполнитель: *Указывается наименование организации/индивидуального предпринимателя*

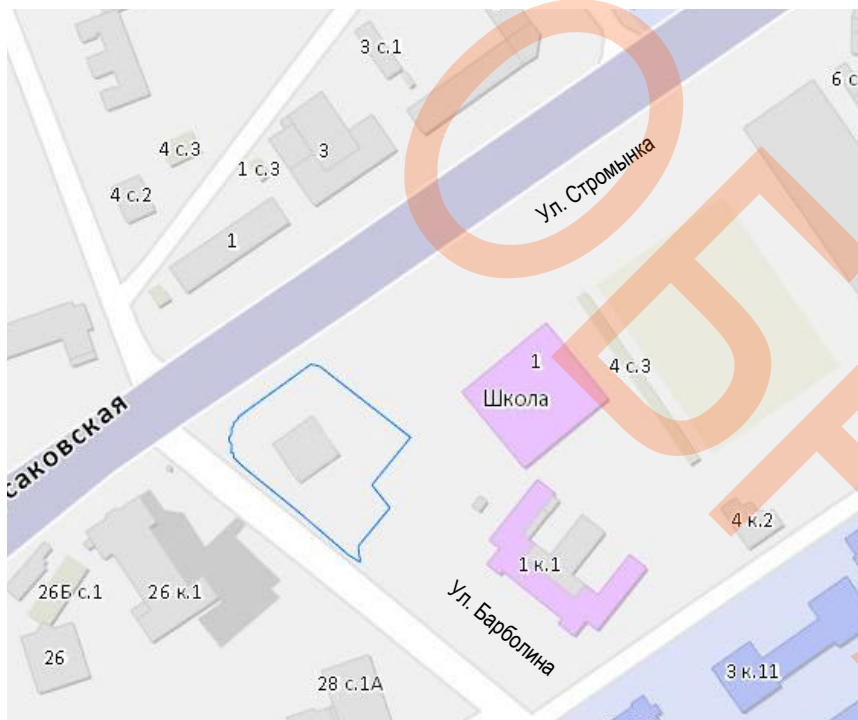
## ПОЯСНИТЕЛЬНАЯ ЗАПИСКА

Пояснительная записка включает:


- сведения об адресе объекта, годе его постройки;
- сведения о типе конструкции вывески, месте ее размещения, способе крепления;
- сведения о способе освещения вывески;
- параметры вывески (ширина, длина, высота).

				Заказчик: Объект: Адрес:			
Должность	Фамилия	Подпись	Дата	Дизайн-проект размещения информационных конструкций	Стадия	Лист	Листов
Архитектор					П	01	07
				Пояснительная записка	Исполнитель		

### СХЕМА РАСПОЛОЖЕНИЯ УЧАСТКА\*





#### УСЛОВНЫЕ ОБОЗНАЧЕНИЯ

 - граница участка

### СХЕМА РАЗМЕЩЕНИЯ ИНФОРМАЦИОННЫХ КОНСТРУКЦИЙ С ПРИВЯЗКОЙ К ЗДАНИЮ, СТРОЕНИЮ\*



#### УСЛОВНЫЕ ОБОЗНАЧЕНИЯ

 - граница участка  
 - информационная конструкция

\* на схеме отображаются границы земельного участка

				Заказчик: Объект: Адрес:			
Должность	Фамилия	Подпись	Дата	Дизайн-проект размещения информационных конструкций	Стадия	Лист	Листов
Архитектор					П	02	07
				Схема расположения участка. Схема размещения информационных конструкций с привязкой	Исполнитель		

ФОТОФИКСАЦИЯ\*. ВИД 1

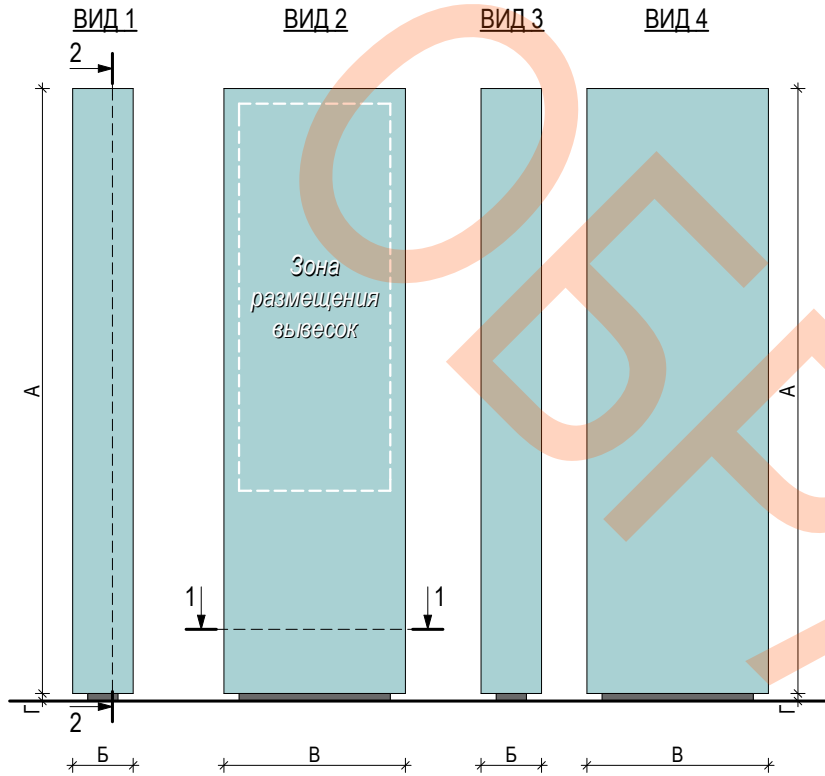


\* Фотографии должны обеспечить в полном объеме четкую демонстрацию предполагаемого места размещения вывески и давать представление о взаимном расположении размещаемой вывески относительно здания, строения, сооружения, расположенного в границах земельного участка и/или относительно других отдельно стоящих вывесок с обозначением соответствующих границ земельного участка. Фотографии должны быть выполнены не более чем за два месяца до обращения за получением государственной услуги.

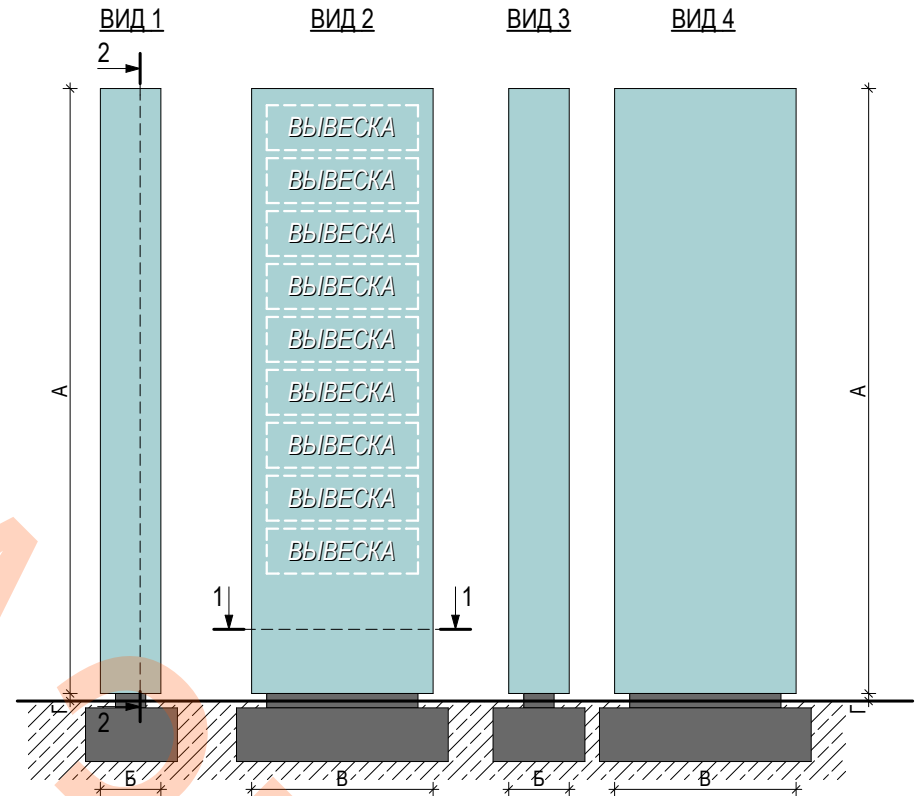
				Заказчик:			
				Объект:			
				Адрес:			
Должность	Фамилия	Подпись	Дата	Дизайн-проект размещения информационных конструкций	Стадия	Лист	Листов
Архитектор					П	03	07
				Фотофиксация. Вид 1	Исполнитель		

# ВНЕШНИЙ ВИД ИНФОРМАЦИОННОЙ ОТДЕЛЬНО СТОЯЩЕЙ КОНСТРУКЦИИ

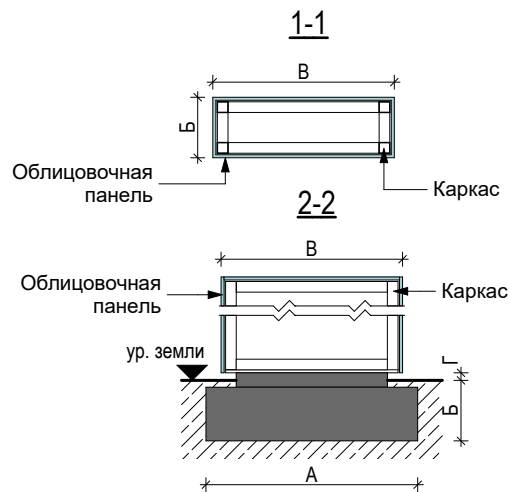
ПРИМЕР 1



ПРИМЕР 2



**СЕЧЕНИЯ**



**ЭКСПЛИКАЦИЯ ИНФОРМАЦИОННЫХ КОНСТРУКЦИЙ (ВЫВЕСОК)**

№	Габаритные размеры (ДхШхВ) мм.	Вид конструкции	Тип конструкции	Примечание
1	В х Б х А	Отдельно стоящая		

					Заказчик: Объект: Адрес:	Стадия	Лист	Листов			
Должность	Фамилия	Подпись	Дата	Дизайн-проект размещения информационных конструкций					П	04	07
Архитектор											
				Внешний вид отдельно стоящей конструкции. Указывается масштаб разрабатываемого чертежа: (М 1:50; М 1:100; М 1:200)	Исполнитель						

ФОТОМОНТАЖ. ВИД 1



				Заказчик:			
				Объект:			
				Адрес:			
Должность	Фамилия	Подпись	Дата	Дизайн-проект размещения информационных конструкций	Стадия	Лист	Листов
Архитектор					П	05	07
				Фотомонтаж. Вид 1	Исполнитель		