




Пользовательская инструкция  
по подключению устройства  
**Электросамокат Xiaomi Mi (Mijia) 1S**  
для клиентов интернет-магазина «Румиком»

## Подключение

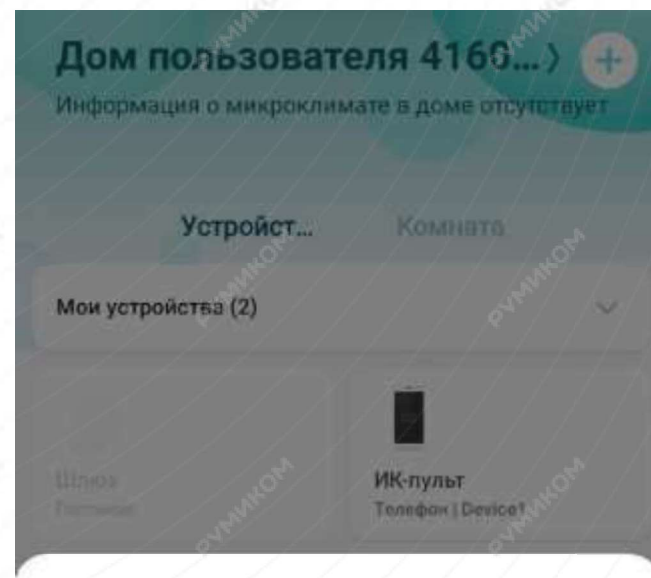
Для подключения электросамоката Вам потребуется приложение Mi Home, доступное для скачивания в Play Market или AppStore.

Предварительно зарядите электросамокат. Активируйте на смартфоне Bluetooth, запустите приложение Mi Home, после чего включите самокат. Пожалуйста, выполняйте данные действия в указанной последовательности. Для дальнейшей настройки необходимо выбрать в приложении регион «Китай»\*.

**Примечание:** В дальнейшем возможно расширение списка доступных регионов для подключения, информация предоставлена об актуальном регионе на момент написания инструкции.



**Шаг 1.** Для добавления устройства необходимо нажать на + в правом верхнем углу, либо использовать автоматический поиск устройств.



Обнаружено новое устройство



Mi Electric Scooter 1S

ИГНОРИРОВАТЬ

ПОДКЛЮЧЕНИЕ

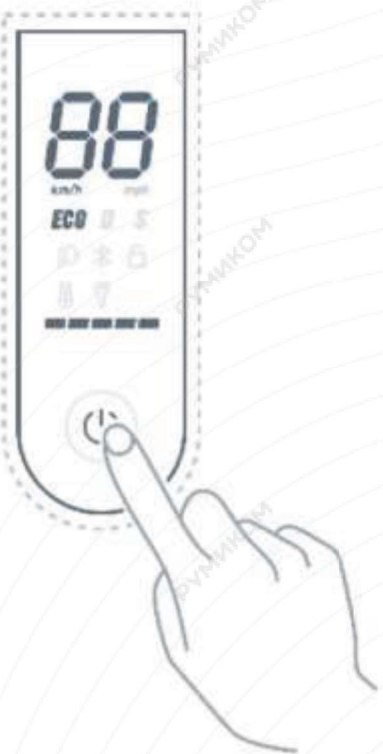
## Подключение

**Шаг 2.** Для подключения электросамоката следуйте подсказкам на экране смартфона – нажмите кнопку питания.

**Шаг 3.** Ожидание подключения устройства.

Mi Electric Scooter 1S is found


Press the power button to pair



\*\*\*\*\*



Добавить устройство



Убедитесь, что Bluetooth включен и держите телефон ближе к устройству

○ Подождите...

## Дополнительные возможности

### Местоположение

Вы можете указать принадлежность устройства к комнатам.



### Выбрать комнату

Упрощенное управление устройствами

Гостиная

улица

+

Рекомендованное помещение

Спальня

Столовая

Уборная

Ванная

Кухня

Детская комната

Комната ребенка

Гостинная

Медиа-зал

Офис

Игровая

1/3

ДАЛЕЕ

### Наименование

Для простоты ориентирования в приложении и поиска устройства, можно изменить его наименование в приложении.



### Переименовать устройство

Find devices faster

Скутер

Сокращенное имя устройства проще отобразить и использовать при голосовом управлении

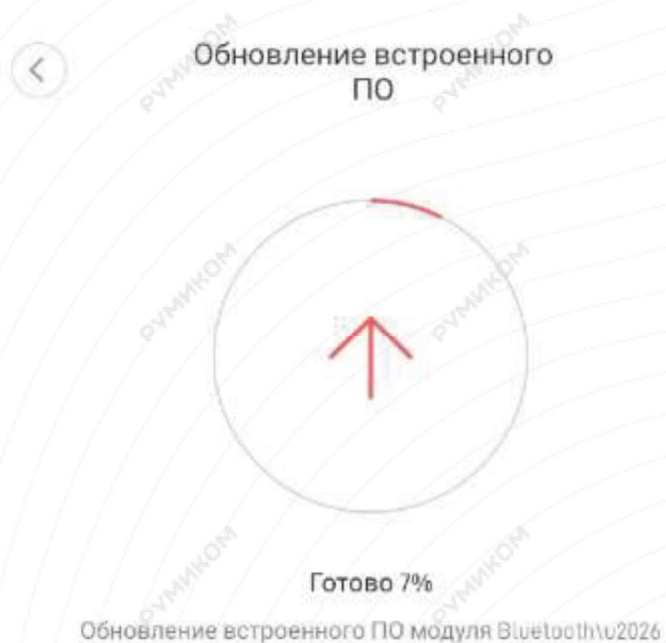
2/3

ДАЛЕЕ

## Дополнительные возможности

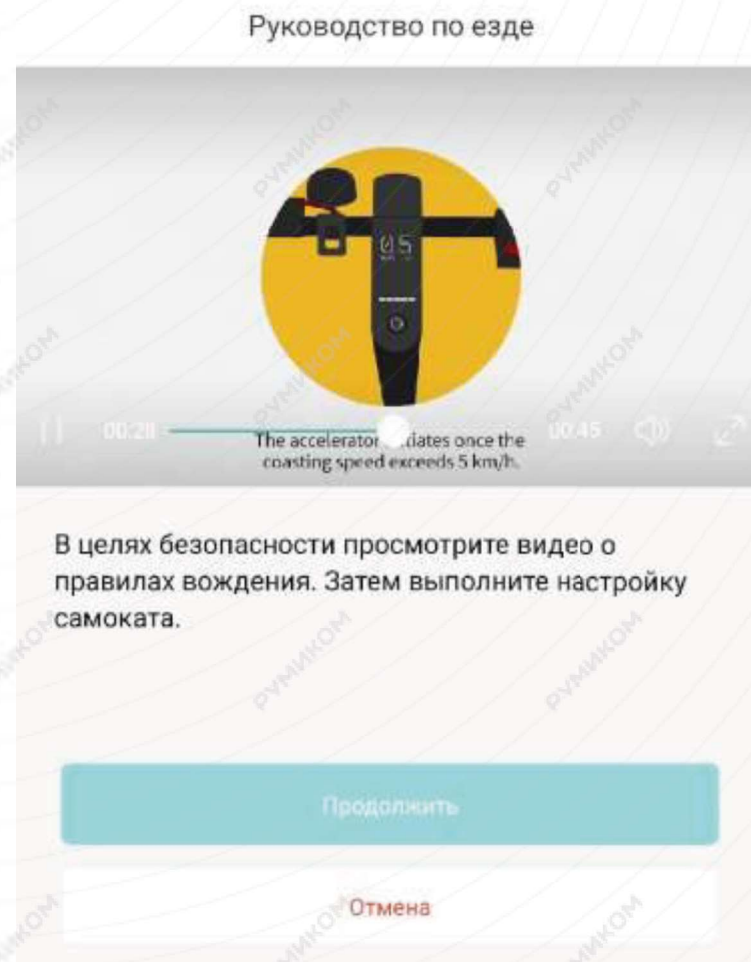
### Обновление ПО

При выпуске официального обновления ПО, оно будет установлено автоматически. Для этого смартфон должен быть подключен к Wi-Fi, а самокат – к смартфону по Bluetooth.



### Справочный материал

В приложении доступно видео о правилах вождения, в целях безопасности Вы можете ознакомиться с данным материалом.



## Основной экран

### Основные сведения

В данном окне представлена информация об использовании устройства – текущий заряд аккумулятора, средняя скорость, пробег за одну зарядку.



### Дополнительно

При нажатии на три точки в правом верхнем углу, Вы можете получить доступ к основным настройкам и сведениями об устройстве.

