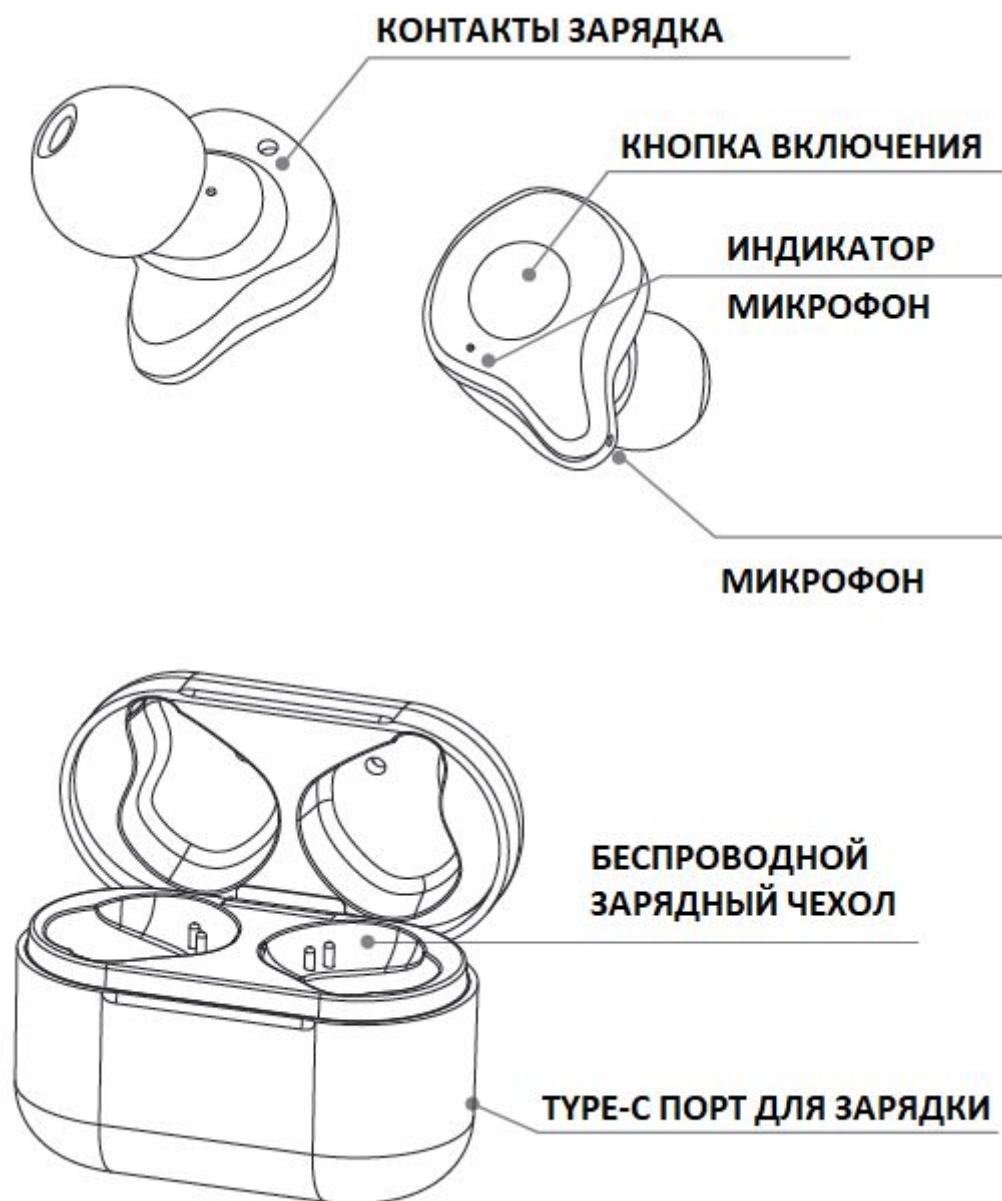




**РУКОВОДСТВО
ПОЛЬЗОВАТЕЛЯ
SABBAT E12 ULTRA**

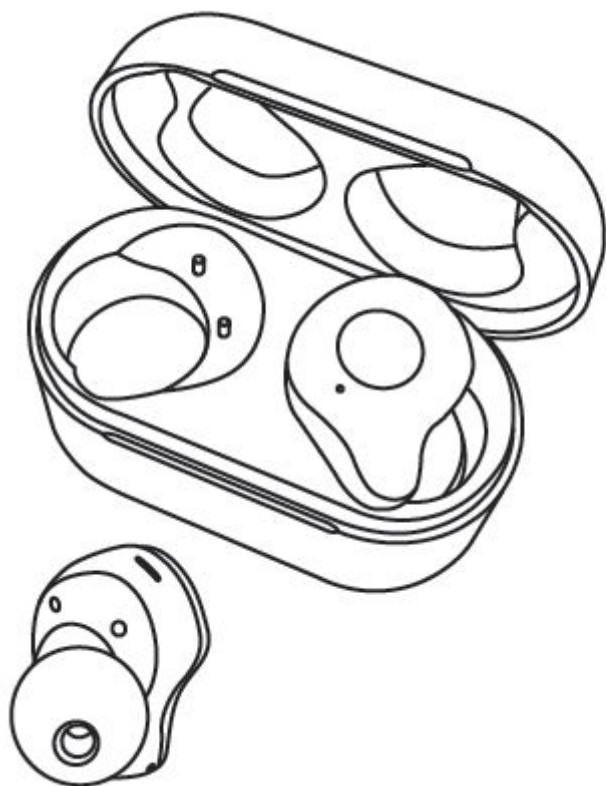
КОМПЛЕКТАЦИЯ И ОСОБЕННОСТИ

Для сохранения заряда батареи наушники автоматически отключаются при отсутствии соединения между наушниками и телефоном (или аналогичным устройством) в течение 5 минут. Совет: удалите защитную пленку снизу наушников и поместите их в зарядную станцию для зарядки, перед использованием убедитесь, что заряда батареи достаточно.



Комплектация: 2 наушника (левый и правый), 1 зарядный кейс, 1 инструкция, 7 комплектов амбушюр, 1 Type-C зарядный кабель, фирменный чехол

СОВМЕСТИМЫ С APPLE IOS И ANDROID СМАРТФОНАМИ



Новейшая версия Bluetooth v.5



Кодек aptX



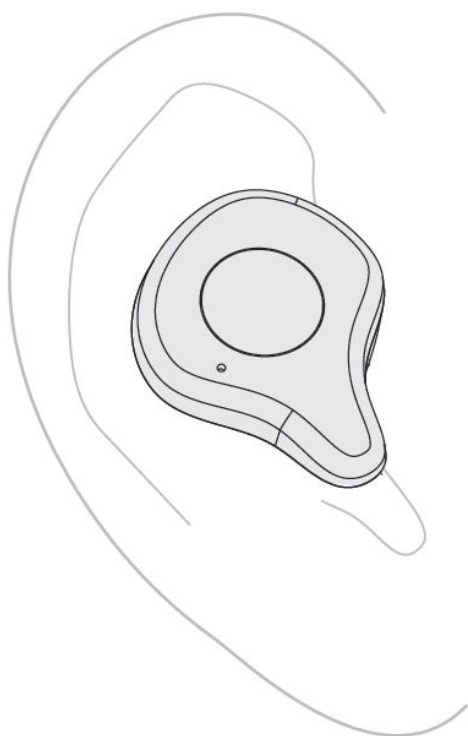
Низкое энергопотребление



Система активного шумоподавления CVC8.0

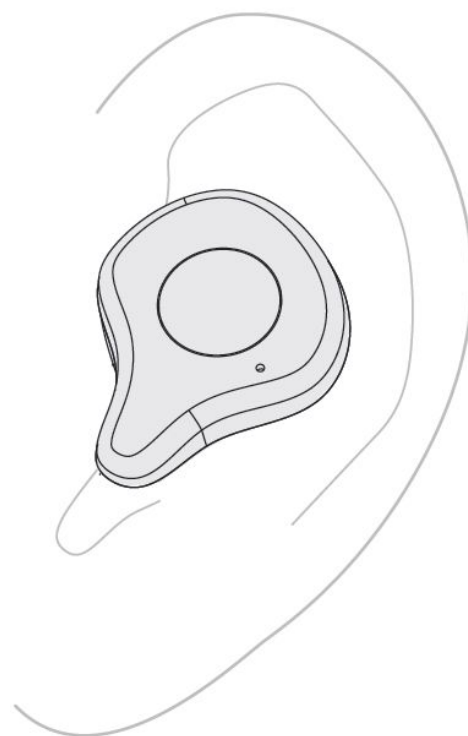
КАК НАДЕТЬ НАУШНИКИ

1. Вставьте наушник в ушную раковину как показано на рисунке ниже.
 2. Немного вращая, аккуратно утопите наушник в ушную раковину.
- Если вы чувствуете дискомфорт или не плотное прилегание наушника, то подберите подходящие силиконовые насадки из комплекта.



R

Правый наушник



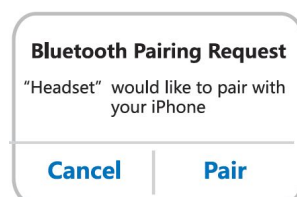
L

Левый наушник

СОПРЯЖЕНИЕ

Шаг 1: Сопряжение наушников

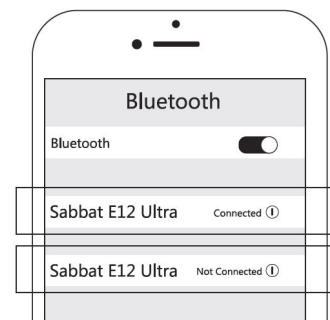
При первом использовании поместите левый и правый наушники обратно в зарядный кейс, наушники будут в состоянии зарядки с красными индикаторами. Извлеките оба наушника из зарядного кейса, наушники будут в режиме сопряжения. Основной наушник мигает попеременно красным и белым светом, в то время как



другой наушник перестает мигать, это означает, что наушники успешно сопряжены.

Шаг 2: Соединение наушников с Bluetooth-устройством

Включите Bluetooth на вашем устройстве, выполните поиск и подключите устройство из списка “Sabbat E12 Ultra”. Второй наушник также потребуется через пару секунд для сопряжения с вашим телефоном, нажмите кнопку сопряжения для завершения процесса.



(Выбор основного наушника: во время использования поместите один из наушников обратно в зарядный кейс. Наушник, который все еще используется, будет автоматически назначен в качестве основного. Этот процесс должен занять около 5 секунд.)

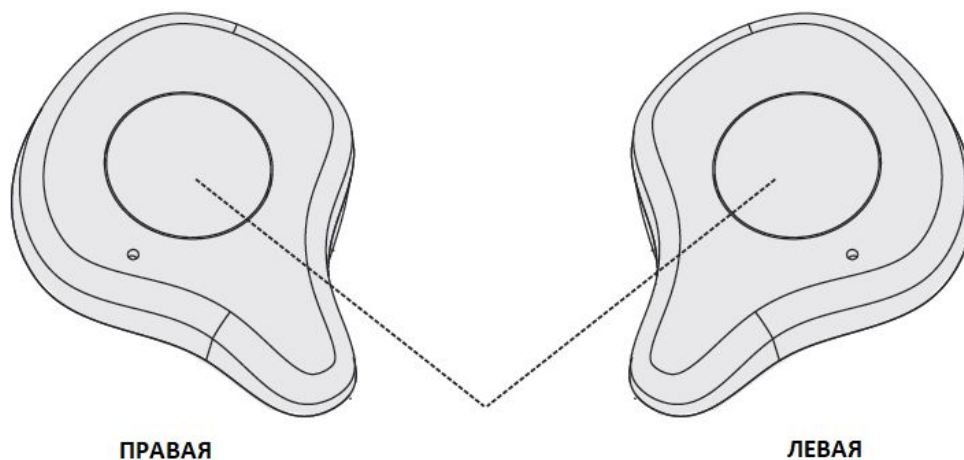
ВКЛЮЧЕНИЕ/ВЫКЛЮЧЕНИЕ

Вариант А: Достаньте любой наушник из зарядного кейса, он автоматически включится и повторно подключится к Bluetooth устройству.

Вариант В: Чтобы использовать только один наушник, поместите обратно в зарядный кейс оба наушника. Если наушник, который вы убрали в кейс, был основным, то наушник, который используется, будет автоматически назначен в качестве основного. Этот процесс должен занять около 5 секунд.

Наушники отключатся автоматически после помещения их обратно в зарядный кейс. Чтобы снова использовать наушники, просто достаньте их из зарядного кейса, и они автоматически подключатся к последнему устройству Bluetooth. Если последнее устройство недоступно, то через 5 секунд основной наушник будет попеременно мигать красным и белым светом, выполните поиск и подключите “Sabbat E12 Ultra” к другому устройству Bluetooth.

МНОГОФУНКЦИОНАЛЬНАЯ КНОПКА

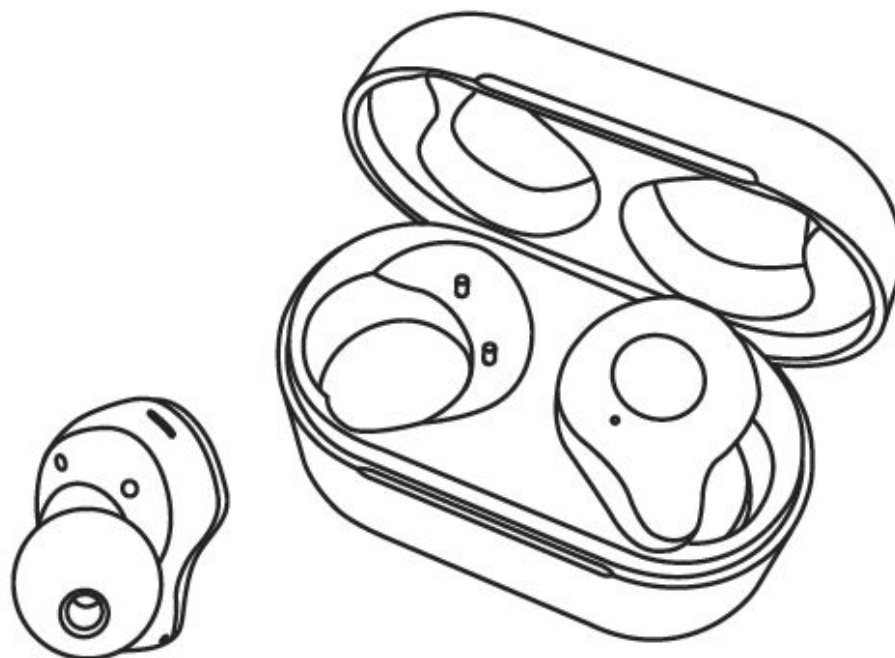


| | |
|---|--|
| Короткое нажатие на любую кнопку: Воспроизведение/Пауза/Ответ/Отмена вызова | |
| Нажатие в течение 2 секунд на любую кнопку: | если включены: запуск Siri |
| | если выключены: включение питания |
| Нажатие в течение 4 секунд на любую кнопку: выключение питания | |
| Двойное нажатие: следующий трек Тройное нажатие: + громкость | Двойное нажатие: предыдущий трек Тройное нажатие: - громкость |

ЗАРЯД

Время работы наушников (без кейса): 5-7 часов

Количество полных зарядок наушников от кейса: 4 раза без подзарядки кейса



Зарядный кейс

Зарядка: индикатор мигает белым цветом

Полностью заряжен: горят 4 белых индикатора

Время зарядки: около 1 часа

Наушники

Зарядка: индикатор мигает красным цветом

Полностью заряжен: индикатор выключен

Время зарядки: около 1 часа

Примечание: для зарядки кейса используйте зарядный кабель из комплекта с зарядным устройством 5В 1А.

ВАЖНО: не используйте быстрое зарядное устройство, которое выдает ток выше 1А, так как это может вывести из строя зарядный кейс

ХАРАКТЕРИСТИКИ

Версия Bluetooth: V5.0

Поддержка кодеков: APTX, AAC, SBC

Диапазон работы: до 10 метров (без препятствий)

Время работы наушников: 5-7 часов (без кейса) и более 24 часа (с кейсом)

Время зарядки: 60 минут

Порт для зарядки: Type-C

Емкость батареи наушника: 50mAh

Емкость батареи кейса-зарядки: 750mAh

Частота: 20-20000Hz

Чувствительность: 120±5dB

Сопротивление: 32Ω

ЧАСТО ЗАДАВАЕМЫЕ ВОПРОСЫ:

Телефон не может найти гарнитуру Bluetooth:

Отмените все соединения Bluetooth в своем телефоне, а затем снова откройте и выполните поиск Bluetooth.

На гарнитуре возникла проблема с прерыванием или отключением во время разговора или во время прослушивания музыки:

1. Проверьте уровень заряда наушников, полностью зарядите разряженные наушники перед включением.
2. Расстояние между телефоном и гарнитурой Bluetooth более 10 метров.
3. Между телефоном и гарнитурой Bluetooth зона отражения или зона блокирующая сигналы, например стена.
4. Отсутствует синхронизация между наушниками, необходимо перезапустить и заново их синхронизировать.

Качество звука гарнитуры Bluetooth не идеально?

Новую гарнитуру необходимо вначале использовать в течение более длительного времени для улучшения качества звука.

Отменить сопряжение и восстановить заводские настройки:

Когда оба наушника включены, удерживайте кнопки левого и правого наушников одновременно в течение 6 секунд (последовательность миганий индикаторов: белый → красный → белый → стоп) для восстановления заводских настроек.

ПЕРЕВЕДЕНО МАГАЗИНОМ sabbat-shop.ru

ВЕБ-САЙТ <https://sabbat-shop.ru/>

ТЕЛЕФОН 8 800 350-32-68