

КАРАНТИН: ЧЕМ ЗАНЯТЬ РЕБЕНКА ДОМА?

В этом году многие семьи вынуждены сидеть на карантине, и много времени проводить вместе дома. Всею виной Коронавирус, который продолжает гулять по планете. Карантин в школах, садах, развлекательные центры тоже закрыты. В связи с карантином закрыты бассейны, фитнес-клубы, и вообще на улицу выходить не рекомендуется. У многих родителей на повестке дня вопрос: чем занять ребенка дома в карантин? До какого числа карантин? Как не сойти с ума во время карантина? Предлагаем вам 80 идей для карантинных будней, которые можно реализовать в пределах дома/квартиры. Они помогут провести время с интересом и вам, и детям.

Лепка из пластилина, глины, соленого теста. Для малышей можно приготовить соленое тесто, из которого можно лепить фигурки.







Рецепт соленого теста прост: мука высшего сорта и соль мелкого помола в равных пропорциях, разводятся водой в таком количестве, чтобы готовое тесто было эластичным и не липло к рукам. Готовые фигурки можно запечь в духовке, а затем покрыть их гуашью.



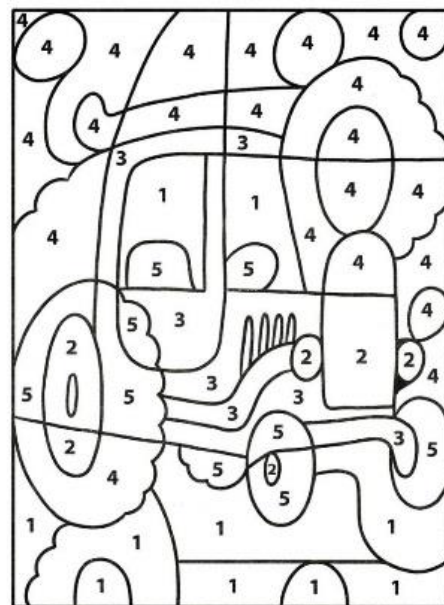
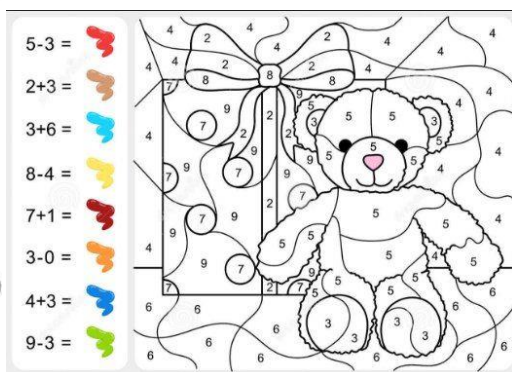

Домашний кукольный театр. Для него подойдут обычные мягкие или резиновые игрушки и кресло, за спинкой которого кукольные герои будут готовиться к своему выходу. Можно сделать и более сложную конструкцию из коробки. Со шторками из ткани. Сюжеты спектаклей можете брать из классических сказок или придумывать самостоятельно. Зрителем может стать как ребенок, так и вы. Чтобы разнообразить ваш театр вы можете добавить репетиции, буфет с соком/чаем и печеньками, которые можно посетить в антракте, и раздающие автограф актеры.



7. Домашний театр теней. Еще одна разновидность театра, который можно легко устроить в любом темном помещении. Включите фонарик на своем смартфоне и направьте его на стену или потолок. Если вы не хотите вырезать фигурки для театра теней, то можете делать животных прямо из рук. Если забыли, как это делается, вот вам наша подсказка.



Картины по номерам. Таких картинок много в интернете, но у вас должны быть указанные на рисунках цвета. Также можно заказать себе настоящие картины по номерам, с красками и кисточками. Раскрашивать такие шедевры можно всей семьей.



Раскопки. Игра все с той же крупой или макаронами для малышек. Насыпаете в коробку или миску крупу, закапываете в ней мелкие игрушечки. Малыш должен отыскивать их, доставать и называть название.



Паззлы. Малышам предложите крупные паззлы из малого количества деталей, детям постарше — от 100 деталей и выше. Такое занятие может увлечь всех членов семьи и не на 1 день! Ведь даже многие взрослые любят собирать картины из кусочков.



4. Развивающие тетради. Прекрасные развивающие тетради «кумоны» (Kumon), их очень любят дети всех возрастов, так как занятия по ним занимают не более 20 минут, а уровни сложности увеличиваются незаметно для ребенка. Похожие тетради для распечатывания можно отыскать на просторах сети.



Чтение книг. Польза чтения невообразима. Чтение развивает фантазию, грамотность, мышление. Если вы уже устали читать или просто хотите отдохнуть, на помощь придут аудиосказки и аудиокниги! Слушать их вы можете онлайн или скачать на свой гаджет.

Домик из одеял. Дети обожают строить себе личный домик из одеял, даже если имеется своя собственная комната. Помогите ребенку со строительством, и на несколько часов он сам себя займет играми в личном маленьком домике. Можно провести в домик настольную лампу. Используйте стулья, кресла, пледы и покрывала.



Математические игры с Lego

Для этой серии игр и развивающих занятий у вас должен быть в наличии конструктор Lego Duplo/Lego или другие похожие конструкторы.

«**Сортировка**». Для первого варианта игры вам понадобится пластиковый или бумажный лоток от яиц и конструктор Лего. Нарисуйте несколько схем из 10 квадратов, каждый из которых будет своего цвета. Задача ребенка собрать кубики в лоток от яиц по схеме. Если ребенок играет мелкими деталями, он может класть в каждую ячейку не 1 деталь такого цвета, а много.




«**Учим счет**». Игра для малышей, которые только учат цифры. Нестирающимся маркером напишите на разных кубиках цифры. Теперь можно просить ребенка соорудить башни, собирая кубики в нужной последовательности.

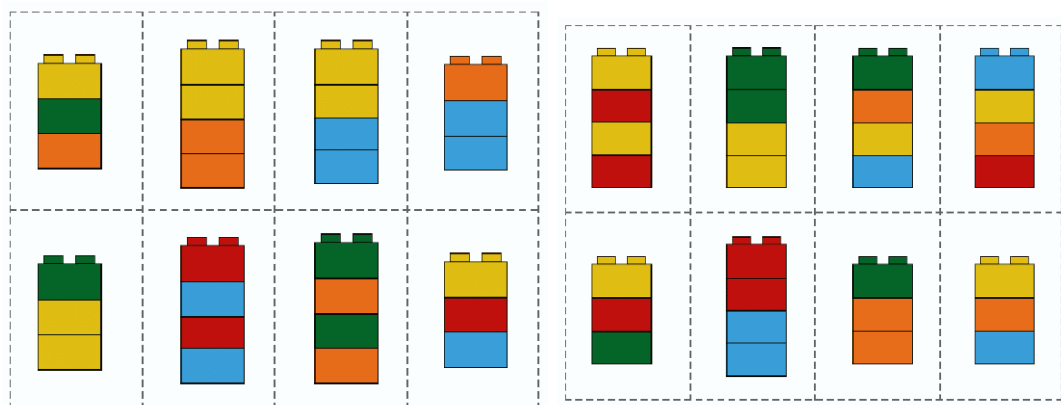


Можно делать башни с цифрами в одном цвете, например, 10 оранжевых, 10 красных и 10 синих кубиков.

«**Учим цифры**». Можно сделать такую игру чуть иначе. Нарисуйте 10 столбиков на листе бумаги, внизу напишите цифры от 0 до 9. Теперь ребенок должен уложить нужное количество деталей в каждую колонку.



«**Выложи по схеме**». Распечатайте несколько цветных схем, и дайте малышу. Теперь он должен собрать точно такие же фигурки как на картинке. Цвета должны быть расположены в нужном порядке.



Раскладывание круп по банкам. Наверняка, отправляясь на карантин, вы купили всевозможных круп и макаронных изделий. Поручите вашему ребенку рассортировать их по банкам. Такое задание может его надолго увлечь, да и дело, само по себе, очень полезное.

Влажная уборка комнаты. К этому занятию можно привлечь даже самых маленьких деток, поручая им что-то простое. Выделите каждому члену семьи по ведерку и тазику и отправляйтесь на борьбу с грязью в своем жилище. Тщательно протрите все пыльные поверхности и пол.

Физическая активность на карантине

Многие люди с трудом представляют себе жизнь без физической нагрузки и какой-либо активности. Но все же она возможна даже в условиях самоизоляции.

Семейная зарядка с утра. Если до сих пор вы не успевали делать по утрам зарядку, то теперь, при вынужденном карантине, у вас есть на это время. Включайте любого онлайн-тренера, и начинайте выполнять упражнения всей семьей. Зарядка — отличный заряд бодрости и профилактика многих заболеваний.

Прыжки на скакалке. Если ваши соседи снизу не против или если вы проживаете в частном доме — то прыжки на скакалке подойдут идеально, чтобы размяться и провести своеобразную кардиотренировку. Соревнуйтесь, кто сможет дольше прыгать. Может к концу карантина именно вы станете чемпионом по прыжкам на скакалке!

Резиночки. Помните, эту дворовую игру из нашего детства, в которую играли все девочки и даже многие мальчишки? Если у вас в доме есть резинка, длинный коридор и пара стульев, то эта игра для вас. Правила прыжков и уровней можно с легкостью найти в интернете.

Пикник на балконе или во дворе частного дома. Если вы живете в многоквартирном доме, и прогуляться вам негде, можно устроить пикник прямо на балконе. Застелите пол самыми теплыми одеялами, оденьтесь тепло, как на улицу. Приготовьте горячий чай или какао, бутерброды и печенье и отправляйтесь дышать воздухом. То же самое можно с легкостью организовать во дворе частного дома.