

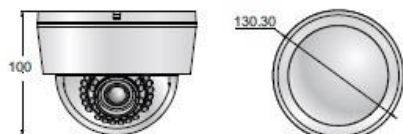
Цифровая видеокамера Инструкция по установке

Модель: CTV-IPD2820 VPP

IP 2.0 Мп камера с ИК подсветкой
и варифокальным объективом



Габаритные размеры



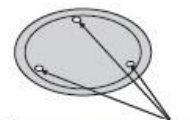
Комплектация:

- Трафарет
- Крепежный комплект

Внимание!

- 1) Избегайте касания ПЗС матрицы и объектива
- 2) Избегайте установки видеокамеры в местах с высокой температурой и влажностью, а также на вибрирующие поверхности
- 3) Не направляйте объектив камеры на источники яркого света
- 4) Не используйте нерекондованные источники питания

Установка камеры

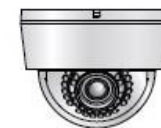


Крепежные отверстия

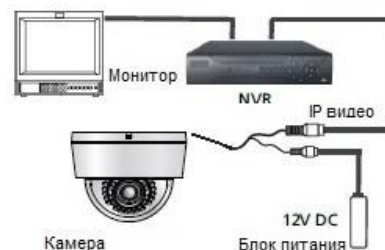
1. Закрепить основание камеры на стене (потолке)



2. Направить камеру на объект наблюдения



3. Установить и зафиксировать защитный колпачок на камеру



Внимание!

- Поддача питания допустима только после завершения установки камеры
- Заземлите контакт GND

Параметры	CTV -IPD2820 VPP
Сенсор	HI3516C + 1/2,8" Sony IMX222
Эффективных пикселей	2 Мпкс
Основной поток	1080P @ 25\30 к\с
Протокол сжатия видео	H.264
Протокол данных	ONVIF
ИК- подсветка	30 ИК светодиодов
Дальность ИК-подсветки	30-35 м
Чувствительность	0 Лк (ИК-Вкл)
Объектив	2 мпкс, 2,8 -12 мм
POE	IEEE 802.3 AF
Поддержка протоколов	TCP\IP, RTP\RTSP, FTP, DNS, HTTP, UDP, NTP
Напряжение питания\ ток	12 В пост.\ не более 0,5 А
Рабочая температура	- 10° С- 50° С
Сетевые настройки по умолчанию:	
IP- адрес	192.168.1.88
Маска подсети	255.255.255.0
Основной шлюз	192.168.1.1
Порт HTTP	80
Логин	admin
Пароль	admin