

НАПРАВЛЯЮЩИЕ ДЛЯ ВЫДВИЖНЫХ ЯЩИКОВ

/НАПРАВЛЯЮЩИЕ СКРЫТОГО ТИПА FGV EXCEL ИТАЛИЯ/



Направляющие скрытого типа FGV EXCEL 3D N565



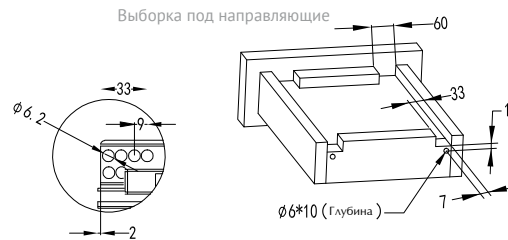
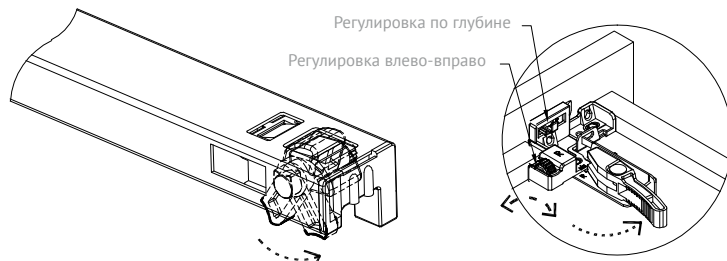
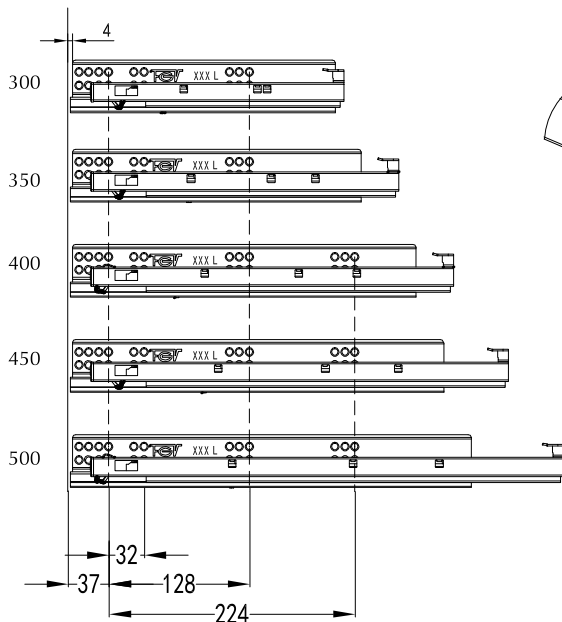
Артикул	Длина, мм	Масса (1 пары), г	Комплектов в упаковке
54565B0730X0010 10441	300	1500	6
54565B0735X0010 10442	350	1750	6
54565B0740X0010 10443	400	1930	6
54565B0745X0010 10444	450	2150	6
54565B0750X0010 10445	500	2270	6

- Нагрузка на пару до 30 кг.

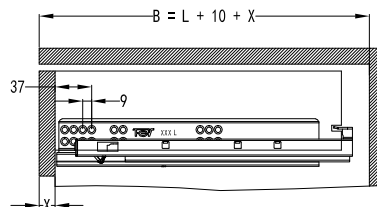
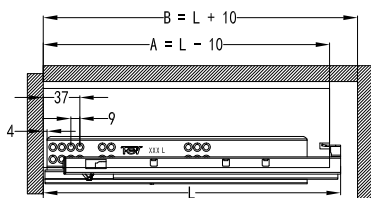
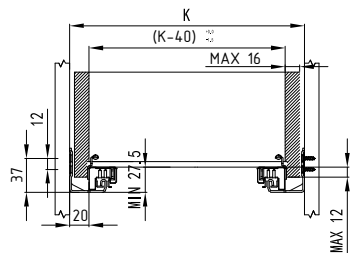


Регулировка

Размеры крепления направляющих



Монтаж и размеры ящика



Установка фиксатора фасада



Размер направляющей, L	Выдавление	Минимальная глубина ящика, B
250	229	260
300	279	310
350	329	360
400	379	410
450	429	460
500	479	510
550	529	560

L = длина направляющей
A = глубина ящика
B = внутренняя глубина шкафа
K = внутренняя ширина шкафа
X = толщина передней панели