

Высокоскоростная сушилка для рук

# **M-1250 Jet**

Инструкция пользователя

# Ознакомьтесь перед установкой

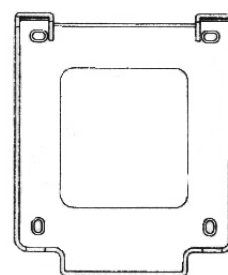
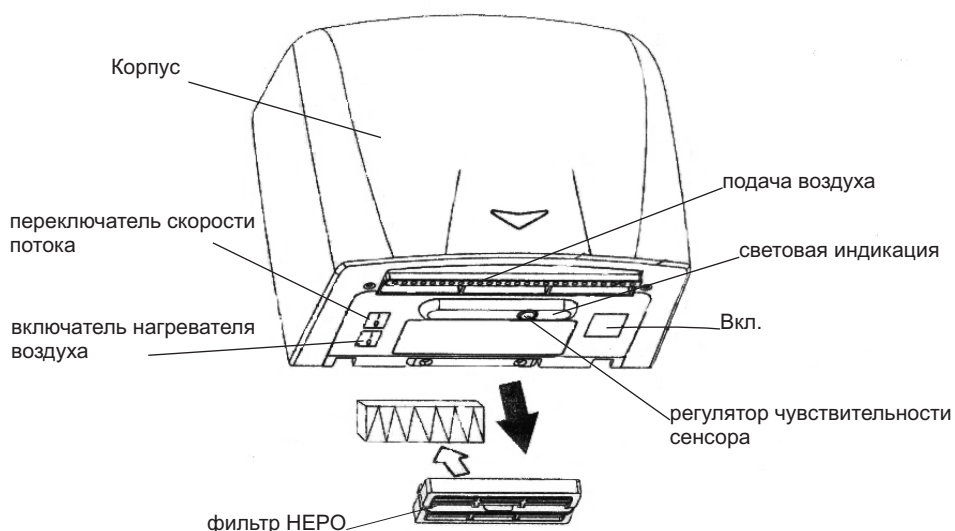
## Внимание

- 1 Не устанавливать устройство в месте, где возможна конденсация водяного пара или прямое попадание воды, не устанавливать в ванной комнате с насыщенным водяным паром, во избежание поражения электрическим током.
- 2 Пригласите для монтажа устройства профессионального электрика для установки линий электропередач.
- 3 Отключить питание перед монтажом изделия
- 4 Используйте питание: AC220V-240V 50 /60Hz
- 5 Установите устройство защитного отключения (УЗО)
- 6 Не пытайтесь ремонтировать устройство самостоятельно, во избежание поражения электрическим током

## Рекомендации

- 1 Не устанавливайте устройство над блестящими или светоотражающими поверхностями, чтобы исключить возможность ложного срабатывания сенсора
- 2 Надежно закрепите устройство на стене, чтобы избежать травм, вызванных падением устройства.
- 3 Не устанавливайте устройство в местах с легковоспламеняющимися газами, это может привести к возгоранию или неисправности товара
- 4 Не устанавливайте устройство в сильно запыленных помещениях или в помещениях с высокой температурой, это может привести к выходу устройства из строя.

# Наименование частей изделия



Монтажная панель

# Особенности

---

1 Изделие оснащено автоматической ИК сенсорной системой, что делает использование изделия очень простым, сокращает расход электроэнергии, позволяет не прикасаться к нему вымытыми руками.

2 Изделие имеет высокую производительность, чип управления и инфракрасный датчик.

3 Изделие имеет уникально высокую скорость двигателя-24 000 об / мин , сушка рук занимает 7-12 секунд.

4 Изделие имеет защиту класса IPX1.

5 Изделие очень легко монтируется, для этого предусмотрена съемная монтажная панель.

Изделие подходит для эксплуатации в больницах, в школах, в пищевой и фармацевтической и иной промышленности, аэропортах, офисных зданиях, гостиницах, государственных учреждениях и других местах.

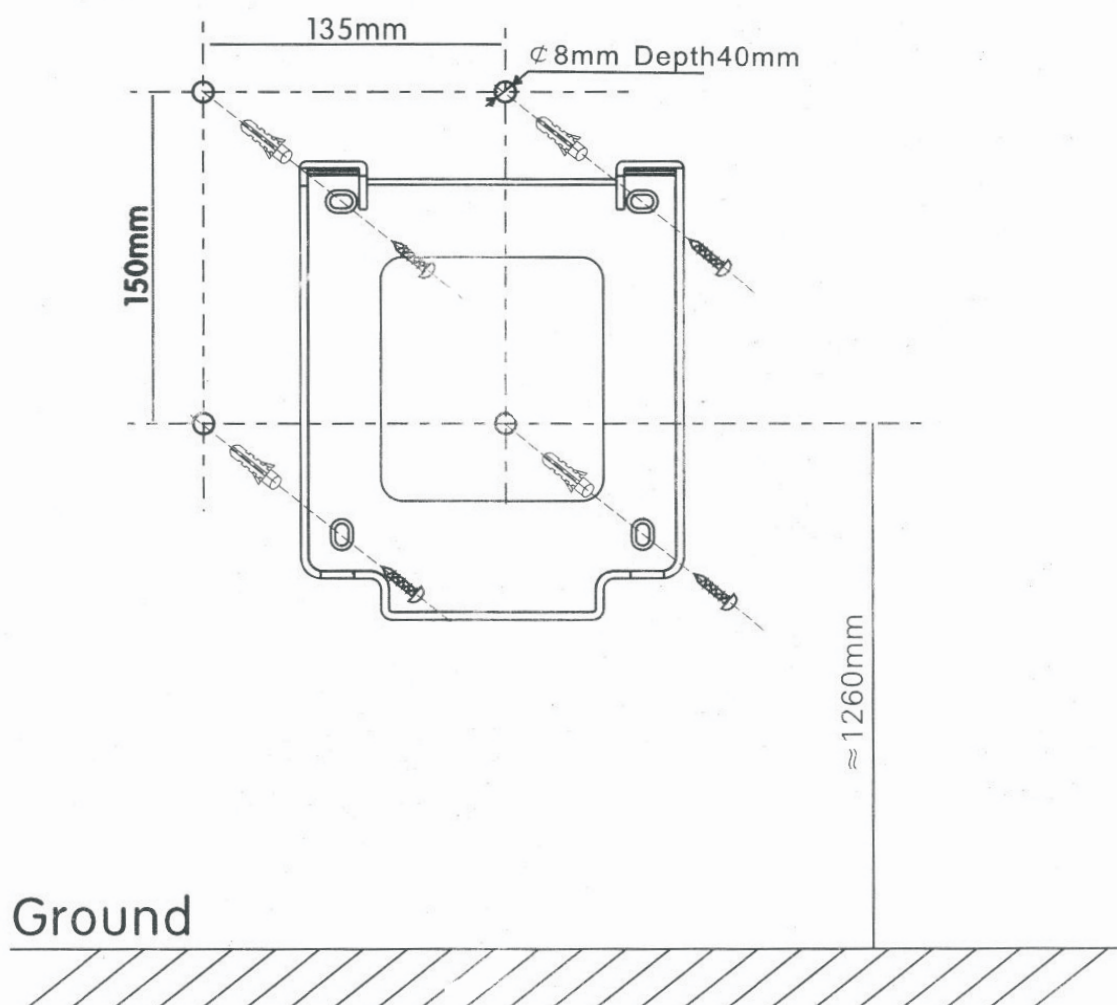
# Технические характеристики

---

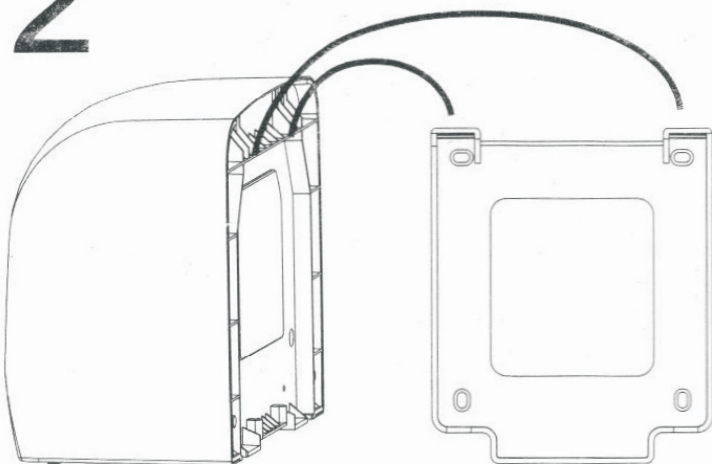
|                                       |                     |
|---------------------------------------|---------------------|
| · Мощность: Двигатель -               | 600 Вт.             |
| · Мощность: Нагревательный элемент -  | 650 Вт              |
| · Питание:                            | 220 В.              |
| · Температура воздушного потока:      | 30-50°С             |
| · Скорость воздушного потока:         | 90 м/сек            |
| · Скорость эл. двигателя:             | 24 000 об/мин       |
| · Материал:                           | Пластик             |
| · Антивандальная                      |                     |
| · Сенсор : Зона срабатывания          | 12±3 см             |
| · Автоматическое включение/выключение |                     |
| · Влагозащита:                        | IPX1                |
| · Световой двухцветный индикатор      |                     |
| · Снизу синяя подсветка               |                     |
| · Задержка выключения :               | 1-2 сек             |
| · Воздушный фильтр НЕРО               |                     |
| · Производительность:                 | 200 м3/ч            |
| · Время сушки рук:                    | 7-12 сек            |
| · Уровень шума:                       | 70-80 Дб            |
| · Размер:                             | 240мм* 275мм* 175мм |

# Монтаж

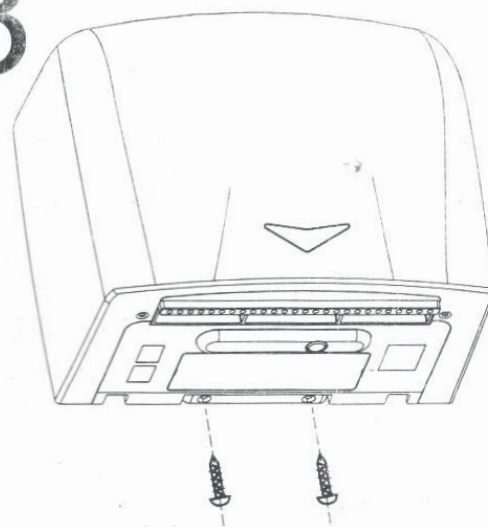
1



2



3



# Чистка фильтра

---

Со временем воздушный фильтр, установленный в сушилке, забивается пылью, что приводит к уменьшению потока воздуха. В связи с этим фильтр необходимо периодически чистить. Фильтр расположен в нижней части сушилки. Для его очистки извлеките пластиковый корпус фильтра из сушилки, далее извлеките из корпуса фильтр. Очистите фильтр, можно использовать пылесос. Фильтр не мыть водой. После чего установите фильтр в пластиковый корпус и вставьте обратно в сушилку.

# Обслуживание

---

- 1 Пожалуйста, отключите питание перед обслуживанием сушилки. Чистить сушилку следует с использованием мягких моющих средств. Не используйте агрессивные и абразивные вещества.
- 2 При чистке изделия предотвратите попадание капель воды в сушилку, чтобы избежать поражения электрическим током или короткого замыкания.
- 3 При длительном неиспользовании сушилки отключите ее от сети питания.
- 4 Не ремонтируйте сушилку самостоятельно, обращайтесь в сервисный центр.

# Гарантийные обязательства

---

- 1 Гарантийный период составляет один год.
- 2 Гарантийный период начинается со дня покупки изделия
- 3 В течение одного года после покупки, покупатели могут обратиться в сервисный центр для устранения поломок сушилки, возникших по вине производителя.
- 4 Гарантийные обязательства не распространяются:
  - Неправильное использование и неисправности, вызванные износом, переделкой и ремонтом не уполномоченных на то лиц.
  - Дефекты, возникшие в результате не соответствия напряжения сети.
  - Дефекты, возникшие в результате длительной эксплуатации в условиях сильно загрязненного воздуха или повышенной влажности.
  - Не обеспечение качества карты или карты порхают явно или не правильно.

## Гарантийный талон

Марка прибора \_\_\_\_\_

Дата продажи \_\_\_\_\_

Подпись продавца \_\_\_\_\_

Претензий к внешнему виду прибора не имею.

С условиями гарантии ознакомлен.

Покупатель \_\_\_\_\_

**СРОК ГАРАНТИИ 12 МЕСЯЦЕВ**