ДОМ МАРКЕТ

РАБОЧИЙ ПРОЕКТ

Индивидуальный жилой дом по адресу:
г. Краснодар

АС

КРАСНОДАР, 2017.

Ведомость рабочих чертежей марки АС

Листа	Наименование	Примечание
01	Общие данные	
02	Цветовое решение	
03	План цокольного этажа	
04	План первого этажа	
05	План второго этажа	
06	Кладочный план на отм. -3,100. План отделки цоколя	
07	Кладочный план на отм. 0,000	
08	Кладочный план на отм. +3,300	
09	План кровли	
11	Фасады 1-3, А-Д. Ведомость наружной отделки фасадов	
12	Фасады Д-А, 3-1	
13	Фасад 1-3	
14	Фасад А-Д	
15	Фасад Д-А	
16	Фасад 3-1	
17	Разрез 1-1	
18	Разрез 2-2	
19	Разрез 3-3	
20	Дымовентиляционные короба	
21	Схема фундаментной плиты	
22	Схема монолитных стен фундамента	
23	План плиты перекрытия на отм. -0,100	
24	План монолитных колонн первого этажа	
25	План монолитных ригелей на отм. +3,000	
26	План плиты перекрытия на отм. +3,200	
27	План монолитных колонн второго этажа	
28	План монолитных ригелей второго этажа	
29	Схема расположения элементов стропильной системы	
30	Спецификация расхода материалов для устройства кровли	
31	Спецификация элементов заполнения дверных проемов	

Общие указания.

Район строительства характеризуется следующими данными:
Площадка строительства расположена в г. Краснодаре.
-Климатический район - IIIБ
-Расчетная зимняя температура наружного воздуха -30°С
-Скоростной напор ветра -32 кгс\м2 (СНКК 20-303-2002)
-Нормативная снеговая нагрузка -55 кгс\м2 (СНКК 20-303-2002)
-Сейсмичность-7 баллов.
- Система высот Балтийская, система координат местная, г. Краснодар.
- За нулевую отметку принят уровень чистого пола первого этажа.
1. Фундамент -монолитная железобетонная плита. Монолитные стены цоколя, 200 мм с утеплителем и облицовкой фасадным кирпичем 120х250х60.
2. Связь между этажами осуществляется при помощи внутренней лестницы.
3. Декоративная отделка стен - фасадный кирпич коричневого цвета с темными цветовыми нюансами.
4. Декоративные элементы фасада - архитектурный декор из армированного пенополистирола с защитным покрытием.
5. Конструктивная схема здания каркасного типа из монолитных колонн и балок с заполнением ограждающих конструкций газобетонным блоком.
Стены и перегородки:
а) стены ограждающие толщиной 480 мм из газобетонного блока-300мм, утеплителя фасадный 50 мм, лицевого кирпича -120 мм.
б) перегородки из кирпича полнотелого - 120мм,
в) вентканалы выполнить из кирпича полнотелого - 120мм.
г) короба для зашивки сетей коммуникаций выполнить из ГВЛО 12,5 мм по системе knauf.
Предусмотреть люки ревизии на высоте 1 м от уровня чистого пола.
6. Окна, двери, витражи - металлопластиковые с двойным стеклопакетом. Двери внутренние - деревянные по ГОСТ 6629-88.
7. Подвесные потолки - системы "Кнауф" из гипсоволокнистых листов ГВЛО толщ. 12.5 мм.
8. Кровля: скатная, черепичная, утепленная с покрытием из битумной черепицы. Доступ на чердак предусмотрен через люк размерами 1200х600мм по чердачной складной лестнице типа TERMO.

ТЕХНИКО-ЭКОНОМИЧЕСКИЕ ПОКАЗАТЕЛИ

Sзастройки= 195,40 м2
Sстроительная = 298,15 м2
Sфункциональная= 201,30 м2
Sтерраси= 29,40 м2
Этажность - 3 (включая цокольный)

						Рабочий проект		
						Индивидуальный жилой дом		
Изм.	Кол.уч.	Лист	N Док.	Подп.	Дата			
						Архитектурно-строительные решения	Стадия	Лист	Листов
							Р	01	
						Общие данные	ДОМ МАРКЕТ		

						Рабочий проект		
						Индивидуальный жилой дом		
Изм.	Кол.уч.	Лист	№док.	Подп.	Дата			
						Архитектурно-строительные решения	Стадия	Лист	Листов
							Р	02	
						Цветовое решение	ДОМ МАРКЕТ		

План цокольного этажа

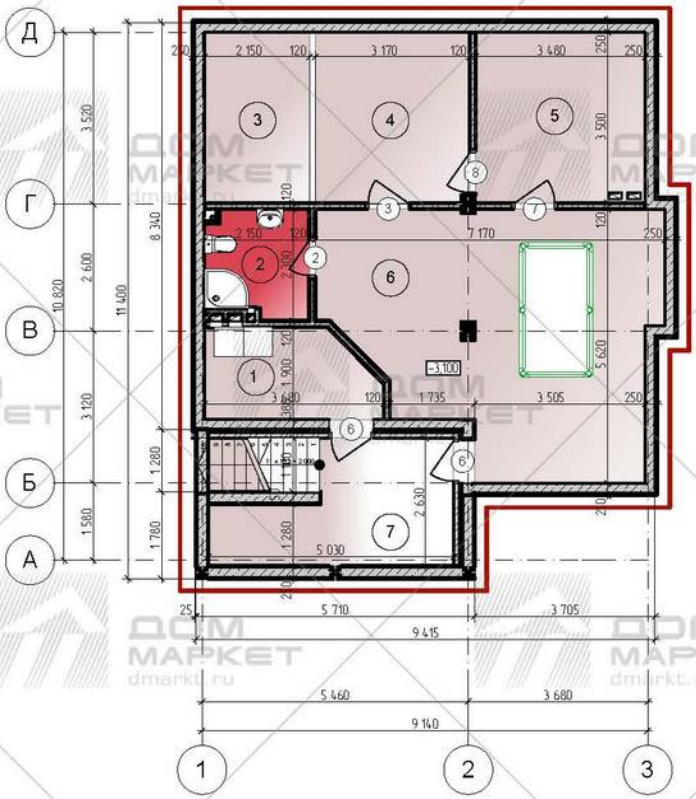

Экспликация помещений цокольного этажа

№	Наименование	Измеряемая Площадь
1	Котельная	6,32
2	С/у	4,56
3	Помещение	7,52
4	Помещение	11,06
5	Помещение	12,18
6	Бильярдная	32,40
7	Тамбур	10,15
		84,19 $м^2$

Изм.	Кол.уч.	Лист	№док.	Подп.	Дата	Рабочий проект			
						Индивидуальный жилой дом			
						Архитектурно-строительные решения	Стадия	Лист	Листов
							П	03	
						План цокольного этажа	ДОМ МАРКЕТ		

План первого этажа

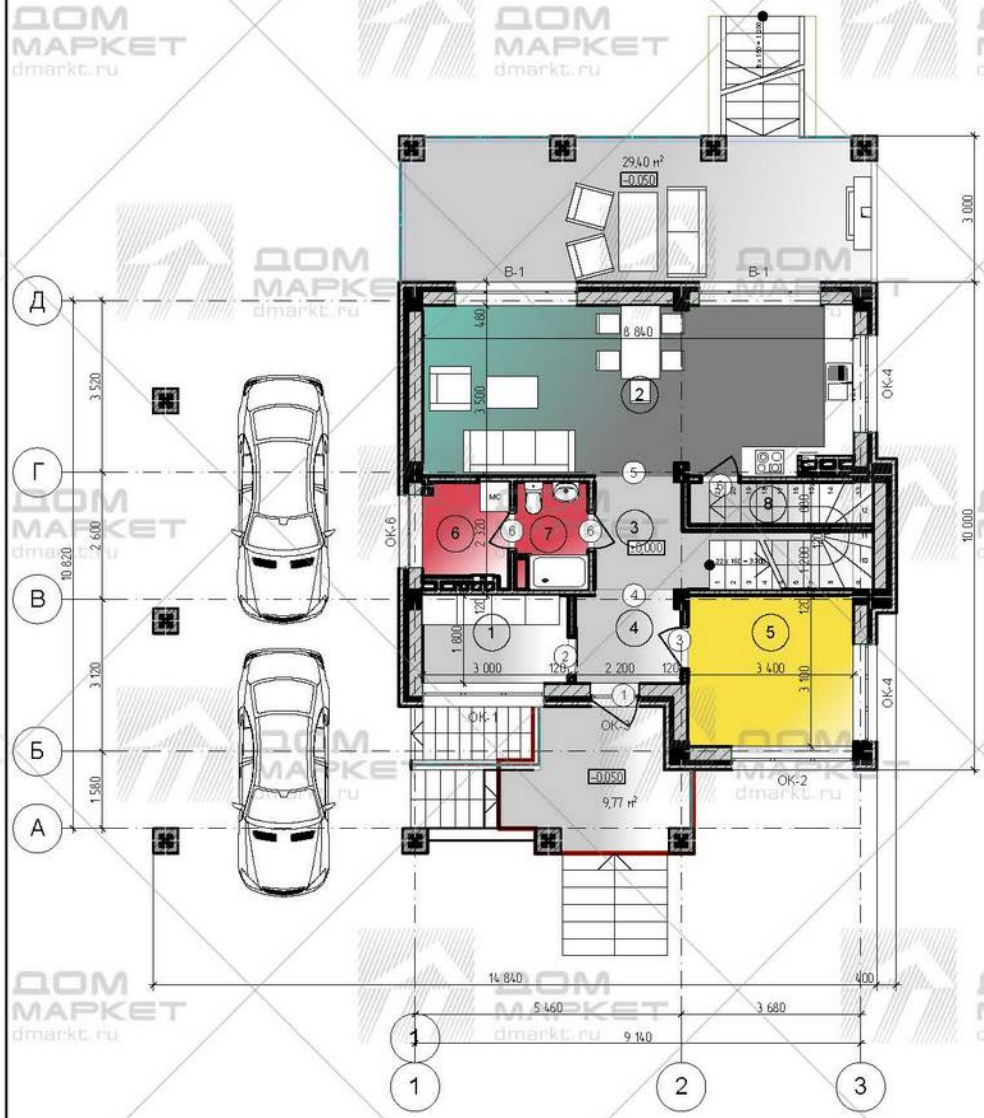

Экспликация помещений первого этажа

№	Наименование	Площадь
1	Гардеробная	5,40
2	Кухня-гостиная	30,34
3	Лестница	8,68
4	Холл	3,92
5	Кабинет	10,54
6	Постирочная	3,46
7	Санузел	3,09
8	Подсобное помещение	2,97
		68,40 м²

Изм.	Кол.уч.	Лист	№док.	Подп.	Дата	Рабочий проект		
						Индивидуальный жилой дом		
						Архитектурно-строительные решения	Стадия: П	Лист: 04	Листов:
						План первого этажа	ДОМ МАРКЕТ	

План второго этажа

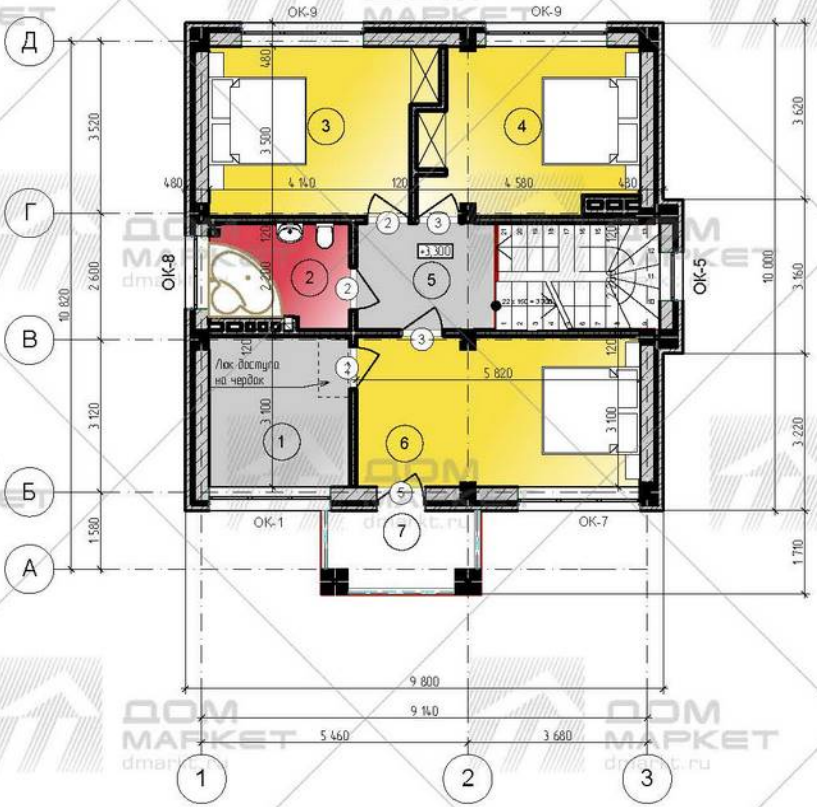

Экспликация помещений второго этажа

№	Наименование	Площадь
1	Гардеробная	8,97
2	Санузел	5,83
3	Комната	15,21
4	Комната	14,54
5	Холл	6,38
6	Комната	17,93
7	Балкон	5,11
		73,97 м²

Изм.	Кол.уч.	Лист	№док.	Подп.	Дата	Рабочий проект		
						Индивидуальный жилой дом		
						Архитектурно-строительные решения	Стадия: П	Лист: 05
						План второго этажа		

ДОМ МАРКЕТ dmarkt.ru

Кладочный план на отм. -3,100

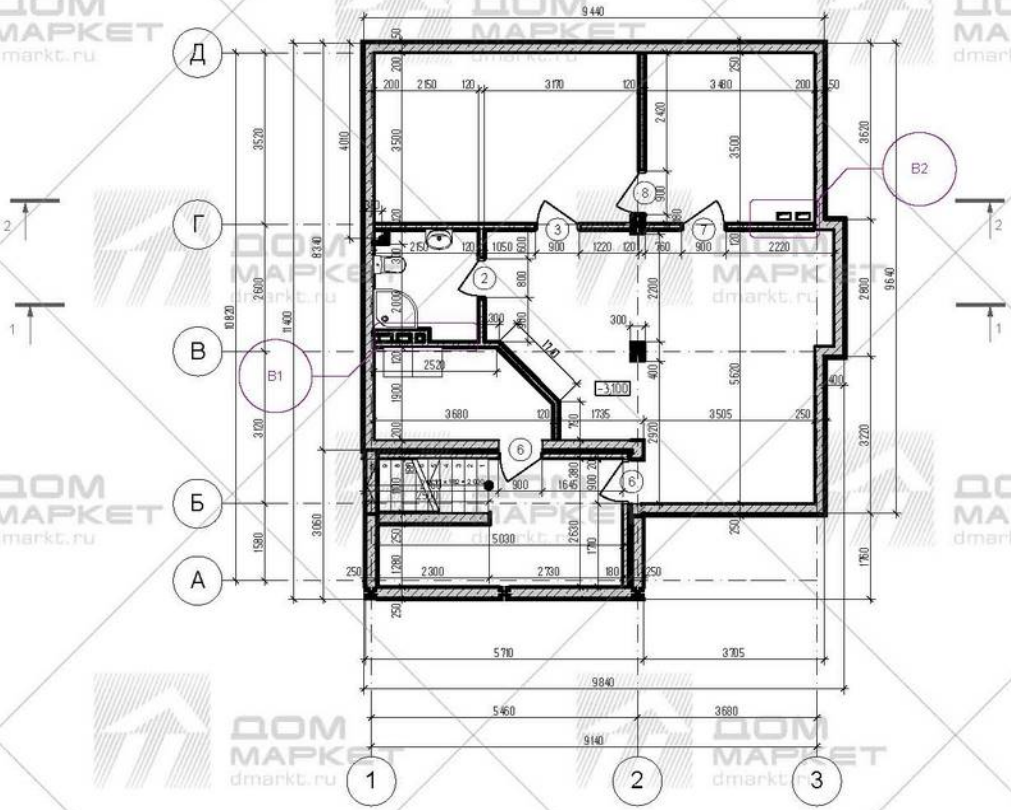

План отделки цоколя

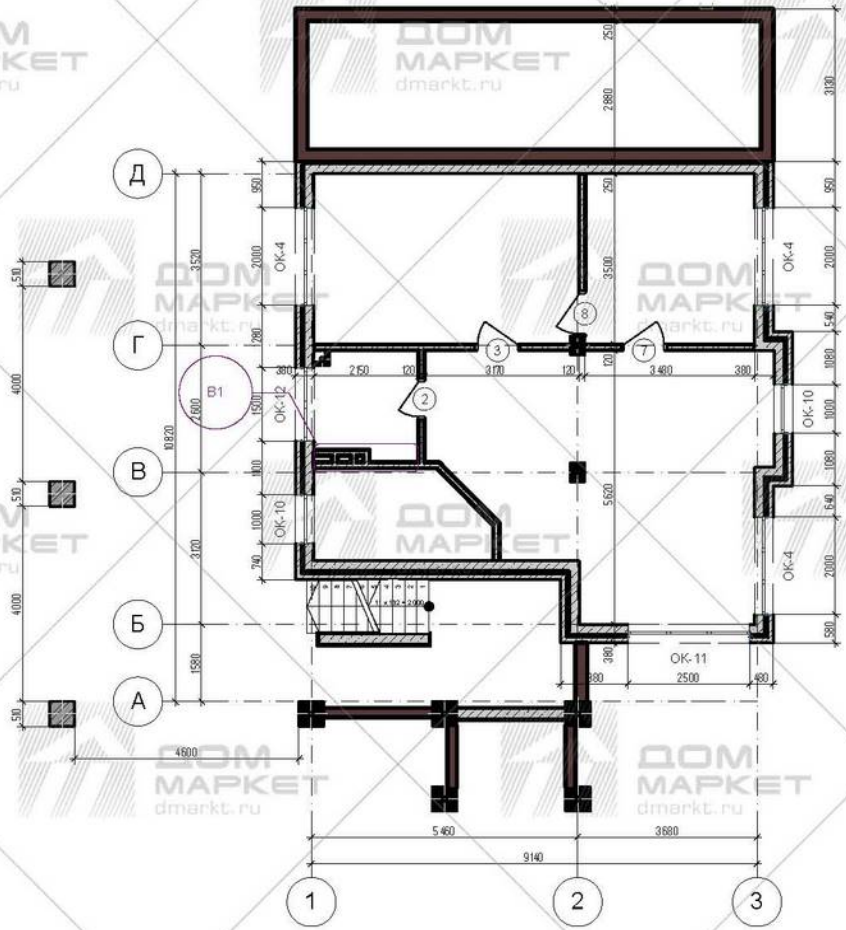

Ведомость проемов

№ поз.	Размер проема в кладке bxh, мм	Кол-во
ОК-10	1 000x600	2
ОК-11	2 500x600	1
ОК-12	1 500x600	1
ОК-4	2 000x600	3
2	800x2 100	1
3	900x2 100	1
6	900x2 100	2
7	900x2 100	1
8	900x2 100	1

Изм.	Кол.уч.	Лист	№док.	Подп.	Дата	Рабочий проект		
						Индивидуальный жилой дом		
						Архитектурно-строительные решения	Стадия: П	Лист: 06	Листов:
						Кладочный план на отм. -3,100. План отделки цоколя		

ДОМ МАРКЕТ dmarkt.ru

План на отм. 0,000

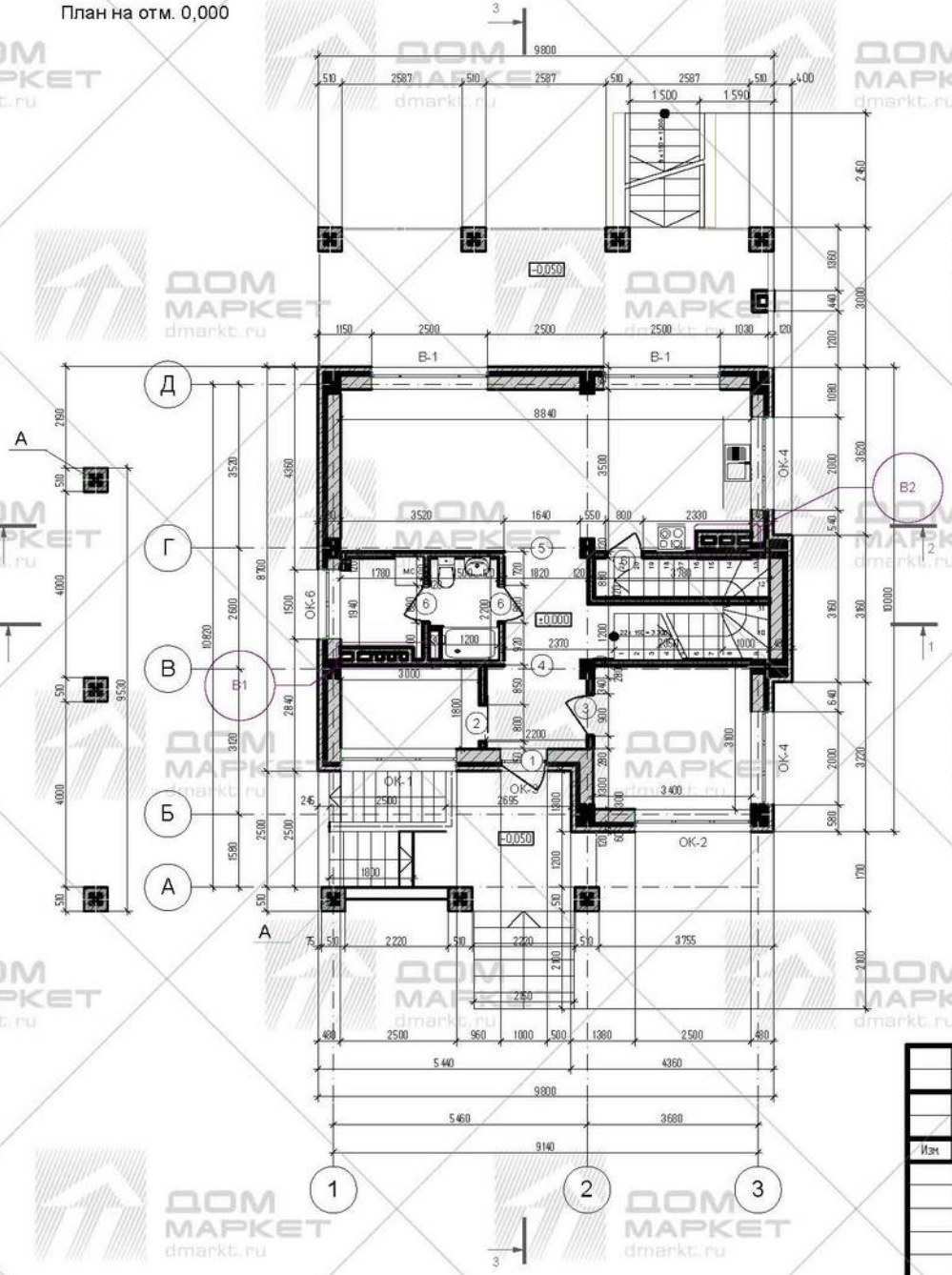

Ведомость проемов

№ поз.	Размер проема в кладке bxh, мм	Кол-во
1	1 000x2 100	1
2	800x2 100	1
3	900x2 100	1
4	1 640x2 300	1
5	1 640x2 300	1
6	800x2 100	3
В-1	2 500x2 600	2
ОК-1	2 500x800	1
ОК-2	2 500x1 700	1
ОК-3	1 000x500	1
ОК-4	2 000x600	2
ОК-6	1 500x1 500	1

А

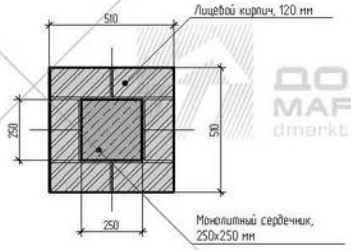

Изм.	Кол.уч.	Лист	№док.	Подп.	Дата

Рабочий проект

Индивидуальный жилой дом

Архитектурно-строительные решения

Стадия	Лист	Листов
П	07	

Кладочный план на отм. 0,000

ДОМ МАРКЕТ dmarkt.ru

План на отм. +3,300

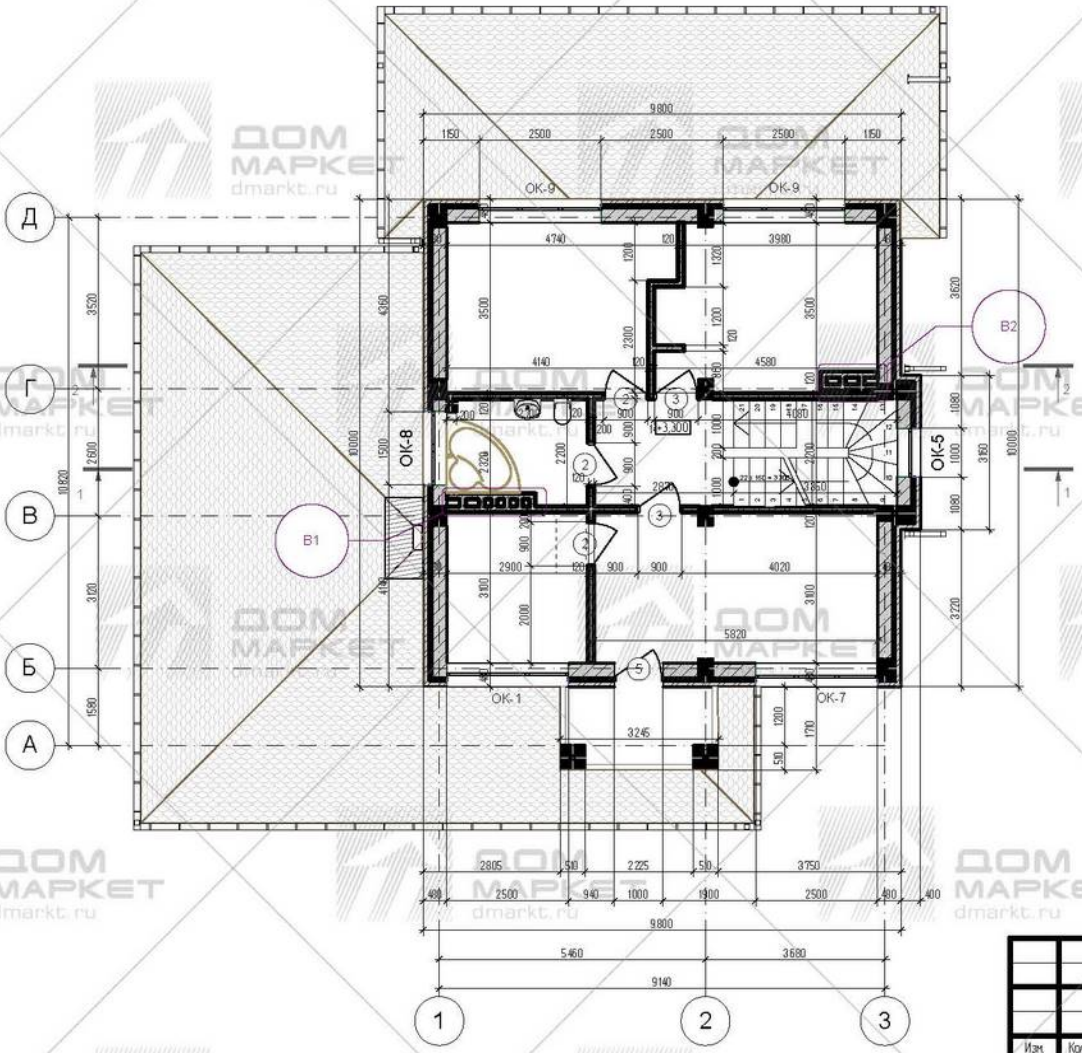

Ведомость проемов

№ поз	Размер проема в кладке bxh, мм	Кол-во
2	900x2 100	3
3	900x2 100	2
5	1 000x2 650	1
ОК-1	2 500x800	1
ОК-5	1 000x2 800	1
ОК-7	2 500x1 600	1
ОК-8	1 500x800	1
ОК-9	2 500x1 600	2

Изм.	Кол.уч.	Лист	№док.	Подп.	Дата				
						Рабочий проект			
						Индивидуальный жилой дом			
						Архитектурно-строительные решения	Стадия	Лист	Листов
							П	08	
						Кладочный план на отм. +3,300	ДОМ МАРКЕТ		

План кровли

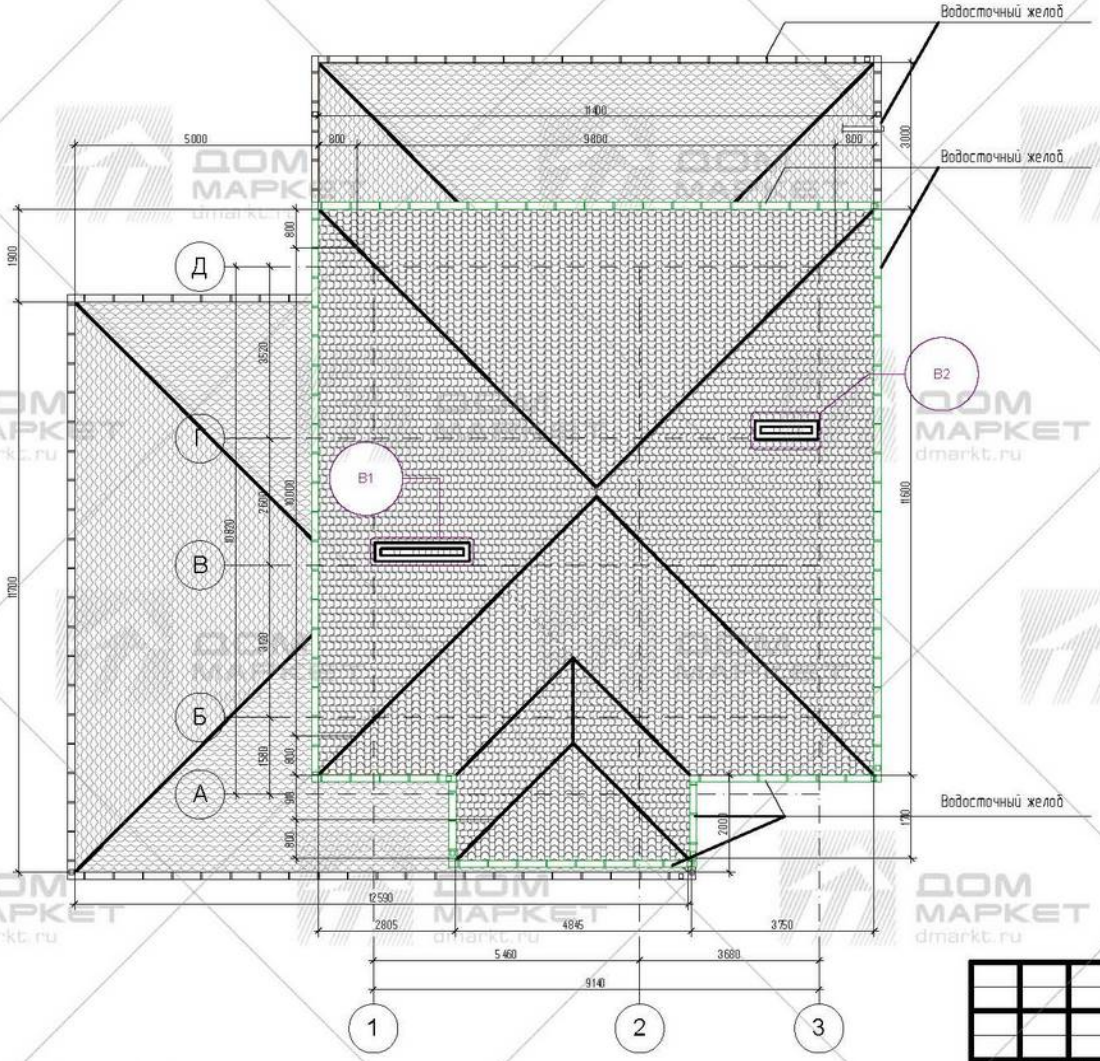

Спецификация основных элементов кровли

1. Битумная черепица, 6,5мм – 280,0 м²
2. Устройство мелких покрытий (коньковых и примыканий) – 48,6 м.п.
3. Подкладочный ковер – 280,0 м²
4. Влагостойкая фанера или ОСП – 280,0 м²
5. Подшива свесов кровли, террасы и козырька – 166,50 м²

Изм.	Кол.уч.	Лист	№док.	Подп.	Дата	Рабочий проект		
						Индивидуальный жилой дом		
						Архитектурно-строительные решения	Стадия: П	Лист: 09	Листов:
						План кровли	ДОМ МАРКЕТ	

Ведомость наружной отделки фасадов

N	Наименование деталей фасада	Вид отделки	Колер	Примечание
1	Фасадные плоскости Колонны	Фасадный облицовочный кирпич с коричневой рассшивкой 120x250x60(h)	коричневого цвета со светло-темными нюансами	
2		Фиброцементный сайдинг cedral имитация дерева	по ЦР	
3	Декоративные элементы	Архитектурный декор из армированного пенополистирола с защитным покрытием	RAL 9010	
4	Ступени, площадки, террасы	Керамическая плитка с шероховатой поверхностью	Белый	
	Боковые поверхности	Клинкерная плитка	Белый	
5	Кровля, козырьки	Настил из битумной черепицы	Коричневый	
6	Окна	Из ПВХ профиля с двухкамерным пакетом	по ЦР	
7	Витражи, двери	Из алюминиевых профилей с двухкамерным стеклопакетом с возможностью открывания	по ЦР	
8	Свесы кровли, козырьки, подшивка	Доска из сосны или лиственницы покрытая антикоррозийными составами	Белый	
9	Водосточная система		Коричневый	

Изм.	Кол.уч.	Лист	№Док.	Подп.	Дата

Рабочий проект

Индивидуальный жилой дом

Архитектурно-строительные решения

Стадия	Лист	Листов
П	11	

Фасады 1-3, А-Д. Ведомость наружной отделки фасадов

ДОМ МАРКЕТ

Ведомость наружной отделки фасадов см. л. 11

Изм.	Кол.уч.	Лист	№док.	Подп.	Дата	Рабочий проект		
						Индивидуальный жилой дом		
						Архитектурно-строительные решения	Стадия: П	Лист: 12	Листов:
						Фасады Д-А, З-1	ДОМ МАРКЕТ	

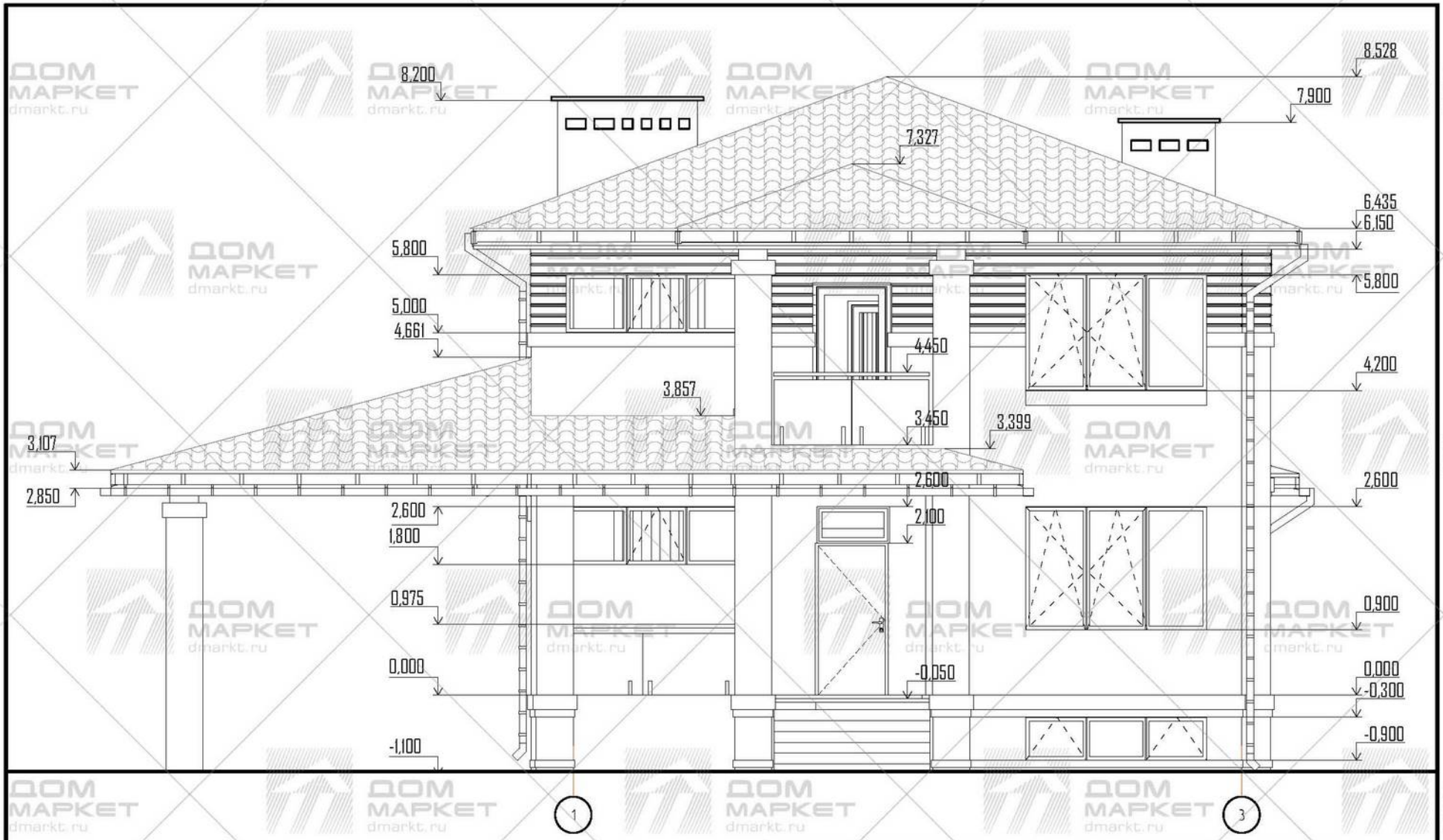

Изм.	Кол.уч.	Лист	№док.	Подп.	Дата	Рабочий проект		
						Индивидуальный жилой дом		
						Архитектурно-строительные решения	Стадия: П	Лист: 13 / Листов:
						Фасад 1-3		

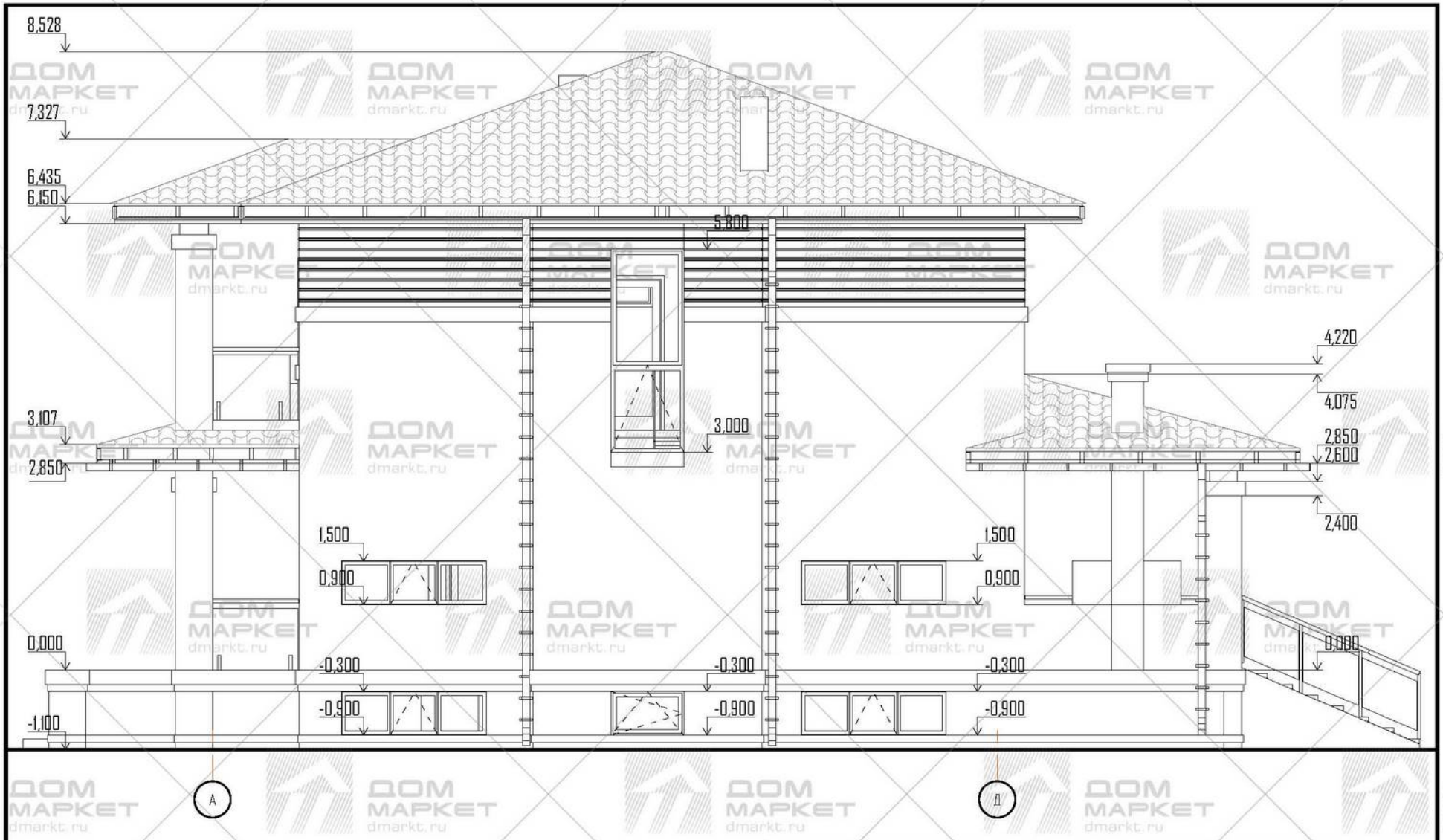

Изм.	Кол.уч.	Лист	№док.	Подп.	Дата	Рабочий проект		
						Индивидуальный жилой дом		
						Архитектурно-строительные решения	Стадия: П	Лист: 14 / Листов:
						Фасад А-Д		

ДОМ МАРКЕТ dmarkt.ru

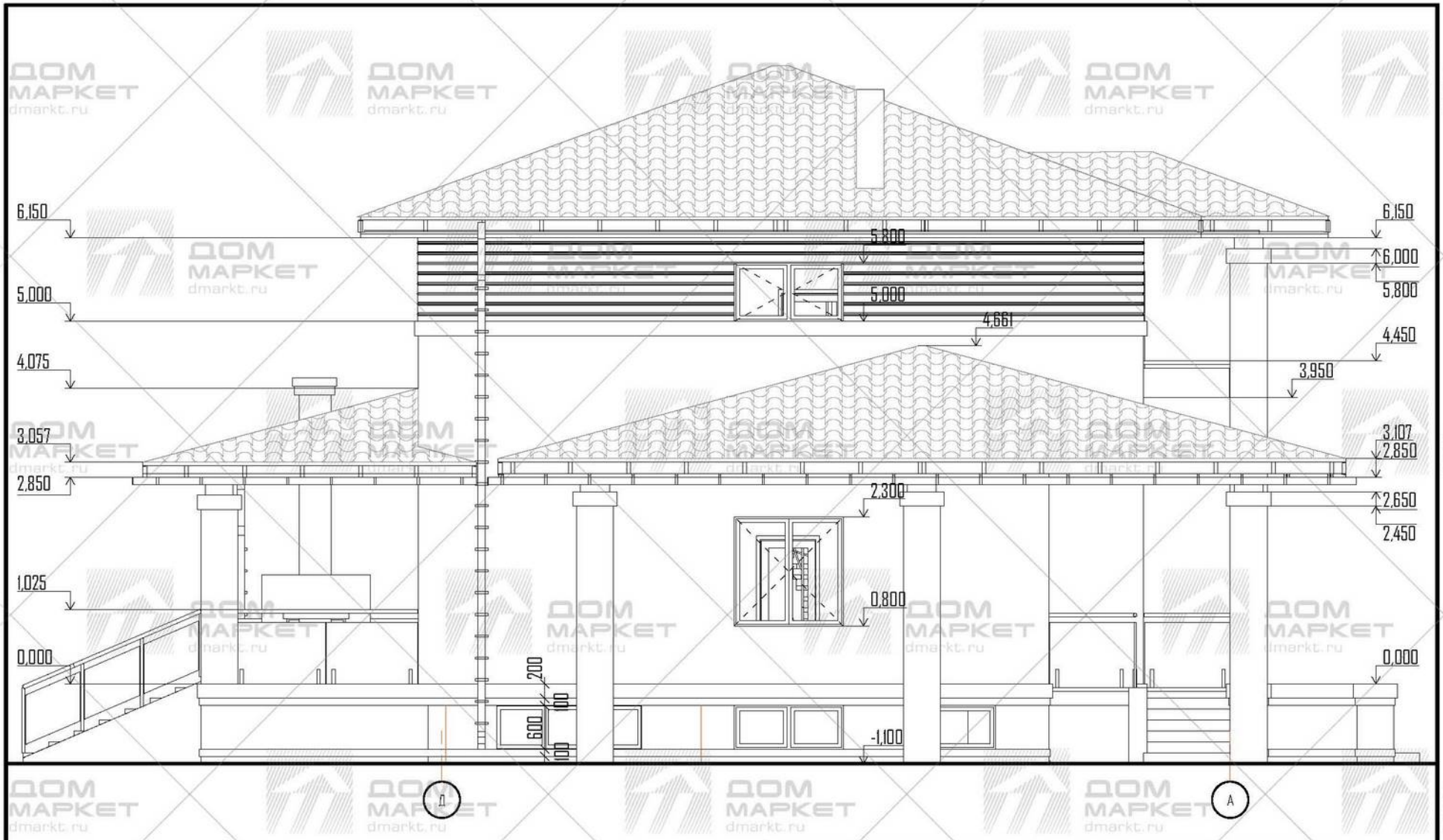

Изм.	Кол.уч.	Лист	№док.	Подп.	Дата	Рабочий проект		
						Индивидуальный жилой дом		
						Архитектурно-строительные решения	Стадия: П	Лист: 15 / Листов:
						Фасад Д-А		

ДОМ МАРКЕТ dmarkt.ru

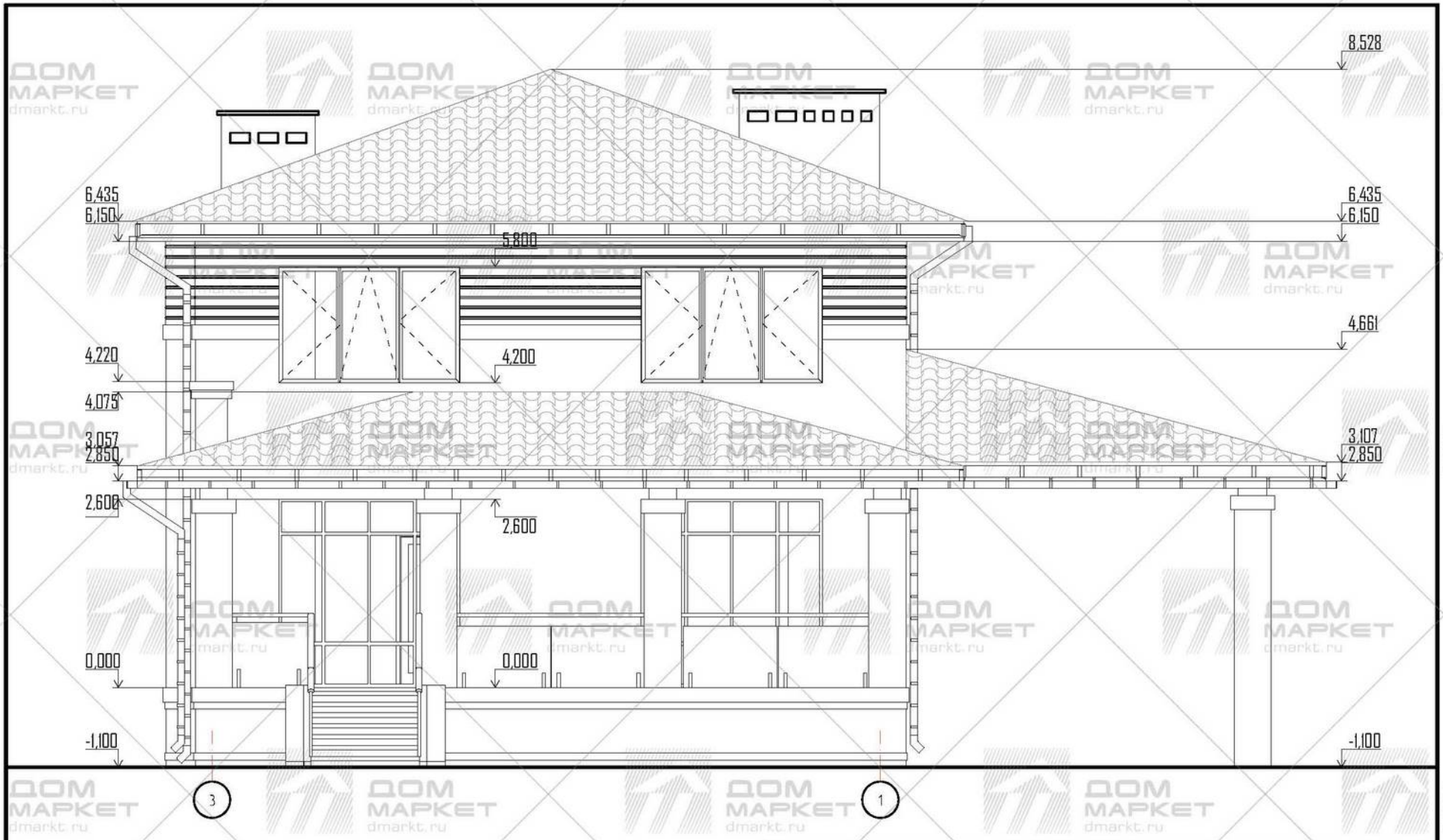

Изм.	Кол.уч.	Лист	№док.	Подп.	Дата	Рабочий проект		
						Индивидуальный жилой дом		
						Архитектурно-строительные решения	Стадия: П	Лист: 16 / Листов:
						Фасад 3-1	ДОМ МАРКЕТ	

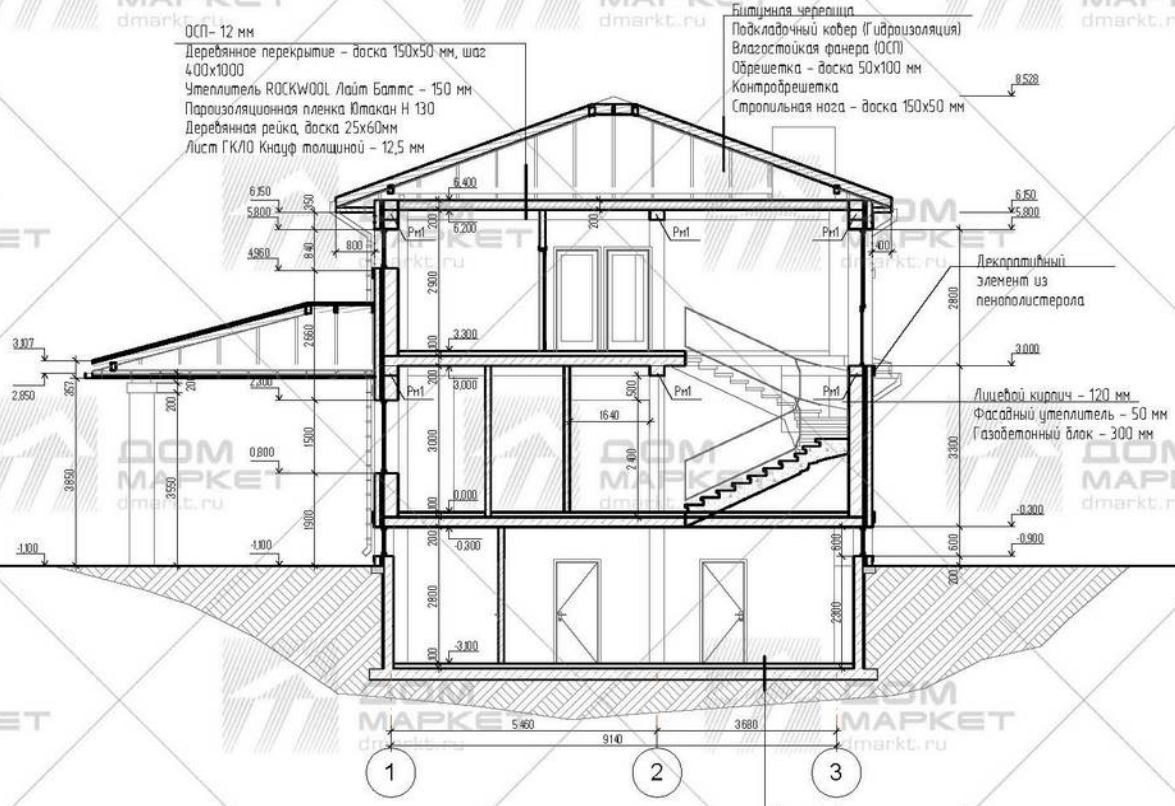

Устройство чистого пола - 100 мм
Монолитная фундаментная ж/б плита
Пароизоляционная пленка
Утеплитель пенополистерол - 100 мм
Обмазочная гидроизоляция проникающим составом за 2 раза
Бетонная подготовка - 50 мм
Щебеночная подготовка - 100 мм
Спланированный грунт

Изм.	Кол.уч.	Лист	№док.	Подп.	Дата	Рабочий проект		
						Индивидуальный жилой дом		
						Архитектурно-строительные решения	Стадия: П	Лист: 17 / Листов:
						Разрез 1-1		

ДОМ МАРКЕТ dmarkt.ru

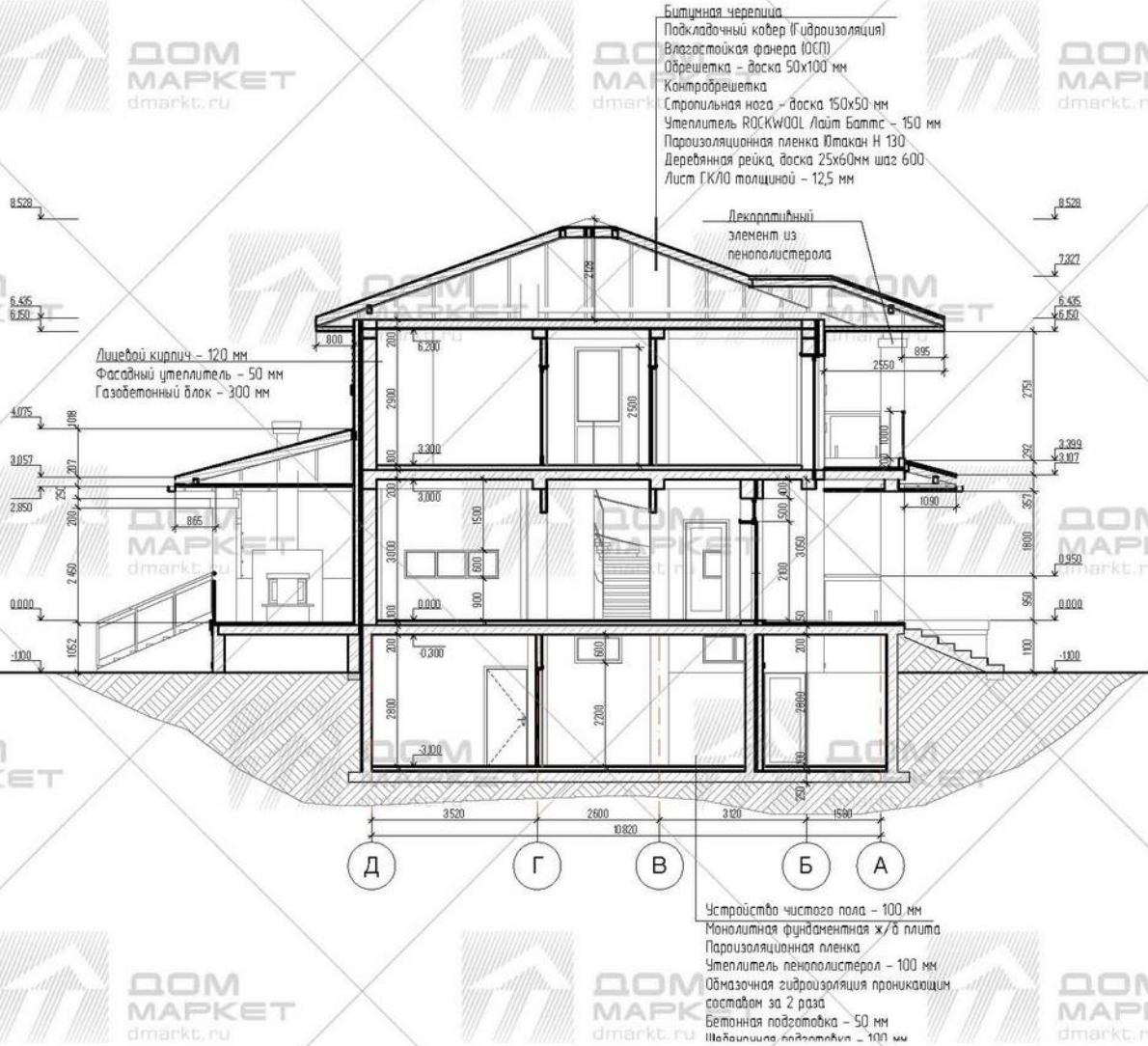

Изм.	Кол.уч.	Лист	№док.	Подп.	Дата	Рабочий проект		
						Индивидуальный жилой дом		
						Архитектурно-строительные решения	Стадия: П	Лист: 18 / Листов:
						Разрез 2-2	ДОМ МАРКЕТ	

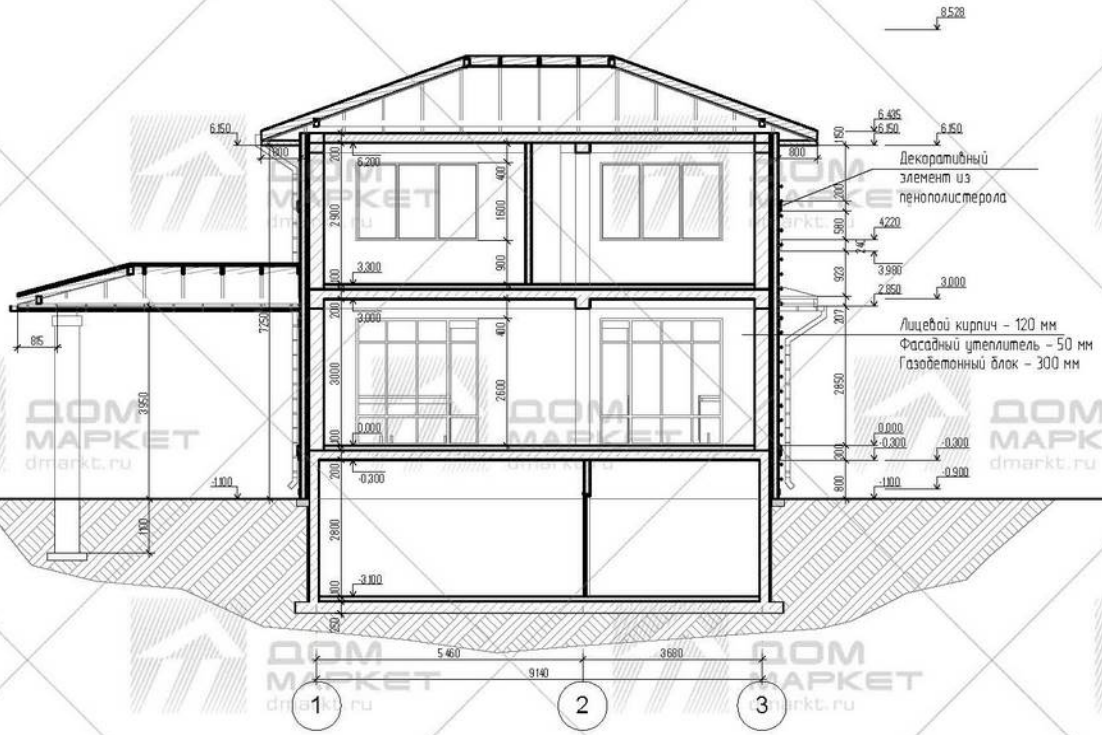

Изм.	Кол.уч.	Лист	№док.	Подп.	Дата	Рабочий проект		
						Индивидуальный жилой дом		
						Архитектурно-строительные решения	Стадия: П	Лист: 19 / Листов:
						Разрез 3-3	ДОМ МАРКЕТ	

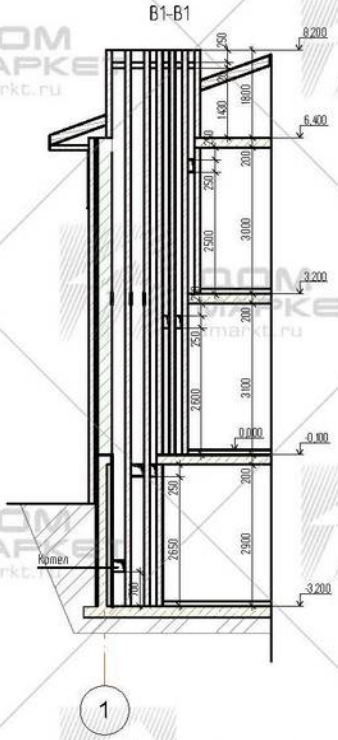

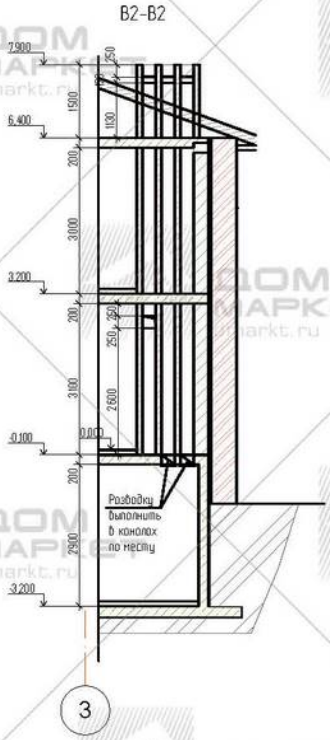

План на отм. 0,000, +3,300

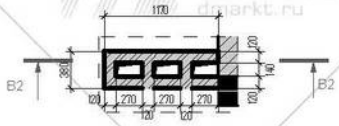

1. Кладку дымохода вести из красного полнотелого кирпича марки М150 на растворе М100. В дымовых каналах установить короб из нержавеющей стали.
2. В пределах чердака и перекрытия трубу обернуть утеплителем Роквул толщиной 50 мм и оштукатурить.

						Рабочий проект		
						Индивидуальный жилой дом		
Изм.	Кол.уч.	Лист	№док.	Подп.	Дата			
						Архитектурно-строительные решения	Стадия	Лист	Листов
							П	20	
						Дымовентиляционные короба	ДОМ МАРКЕТ		

Схема фундаментной плиты

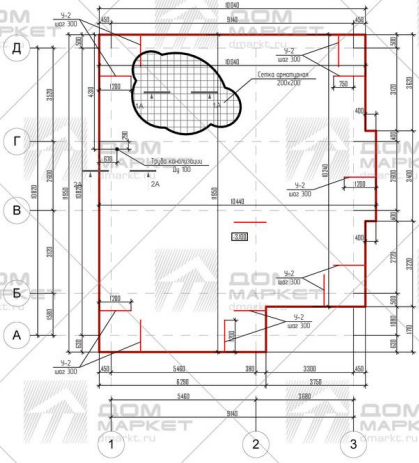

Спецификация элементов плиты фундамента на отм. -3,100

Поз.	Обозначение	Наименование	Кол.	Масса, ед., кг	Приме-чание
1	ГОСТ 5781-82	Сетка 12 А-III, шаг 200х200 мм	3000	0,888	2664,0

Фиксатор Ф-1

Изм.	Кол.уч.	Лист	№Док.	Подп.	Дата	Рабочий проект			
						Индивидуальный жилой дом			
						Архитектурно-строительные решения	Стадия	Лист	Листов
							П	21	
						Схема фундаментной плиты			

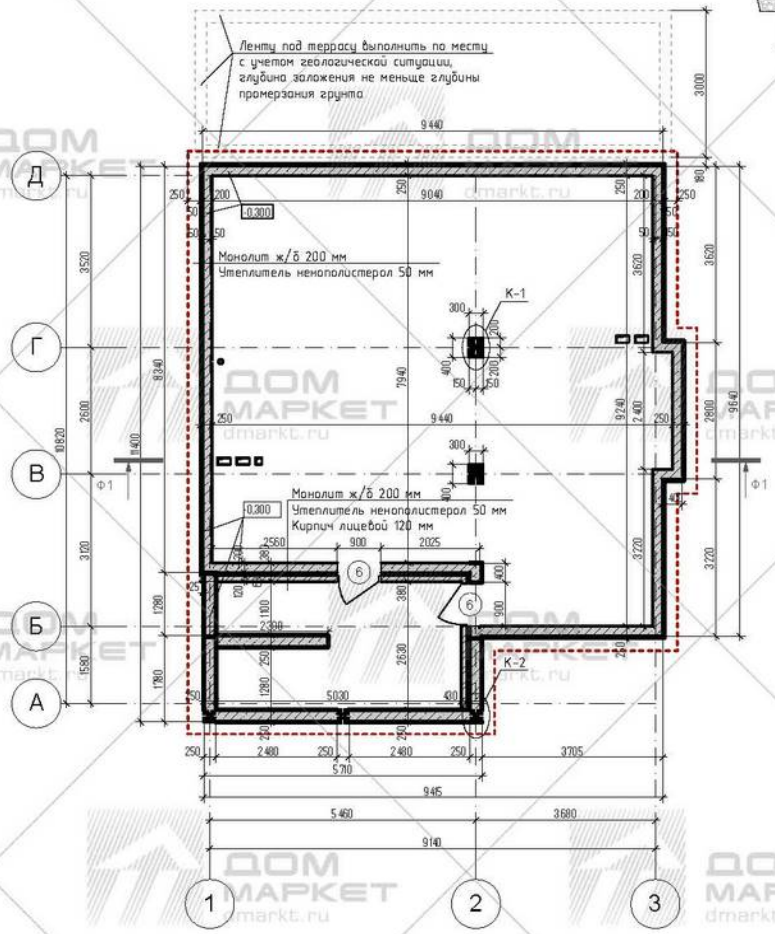

Схема монолитных стен фундамента

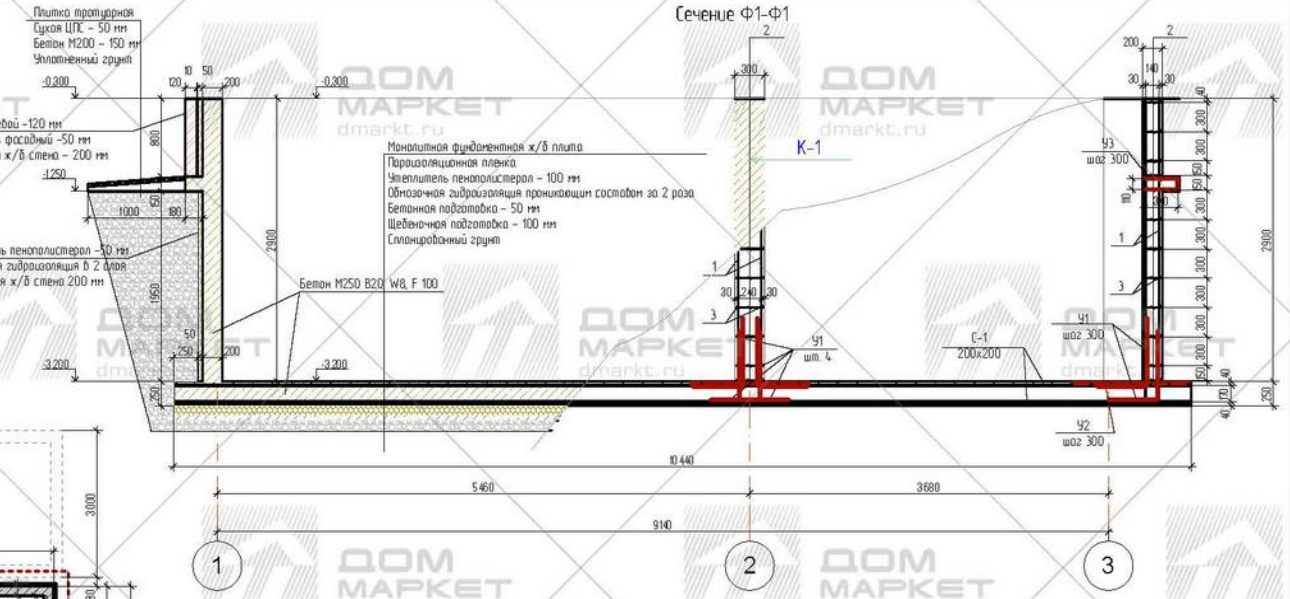

Спецификация элементов стен фундамента

Поз.	Обозначение	Наименование	Кол.	Масса, ед., кг	Приме-чание
1	ГОСТ 5781-82	12 А-III, L=3150	336	0,888	939,90

Изм.	Кол.уч.	Лист	№док.	Подп.	Дата				
						Рабочий проект			
						Индивидуальный жилой дом			
						Архитектурно-строительные решения	Стадия	Лист	Листов
							П	22	
						Схема монолитных стен фундамента			

План плиты перекрытия на отм. -0,100

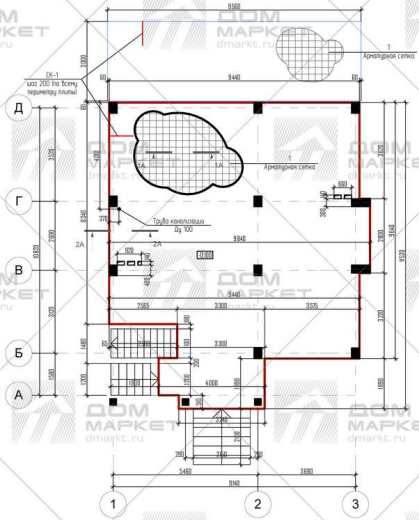

Спецификация элементов плиты фундамента на отм. -0,100

Поз.	Обозначение	Наименование	Кол.	Масса, ед., кг	Приме-чание
1	ГОСТ 5781-82	Сетка 12 А-III, шаг 200х200 мм	1250	0,888	1110,0

Фиксатор Ф-1

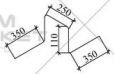

1. Спецификация дана без учета запаса и нахлестки.
2. Плиту пола бетонировать непрерывно.
3. Стыковку арматуры основного армирования верхней и нижней зон осуществлять внахлестку на величину 36d (где d – диаметр стыкуемых стержней. Стыки располагать вразбежку через один стержень с величиной разбежки более 1,3L нахлеста между осями стыков только в зонах наименьших усилий.
– верхние стержни в средней части пролета на расстоянии не менее 1/3 пролета (между балками в свету);
– нижние стержни в пролетных зонах на расстоянии не более 1/4 пролета между опорами балками.
4. Перед раскладкой арматуры плиты перекрытия необходимо оставить отверстия для прокладки инженерных коммуникаций.
5. Отверстия обрамить в нижней и верхней зоне.
6. фиксаторы Ф-1 распределить в шахматном порядке с шагом 600х1000 (4 шт. на 1 м2)

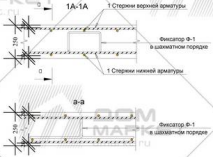

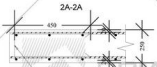

Изм.	Кол.уч.	Лист	№Док.	Подп.	Дата	Рабочий проект		
						Индивидуальный жилой дом		
						Архитектурно-строительные решения	Стадия	Лист	Листов
							П	23	
						План плиты перекрытия на отм. -0,100	ДОМ МАРКЕТ		

План монолитных колонн первого этажа

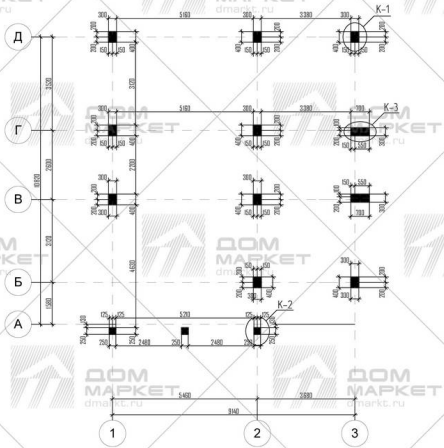

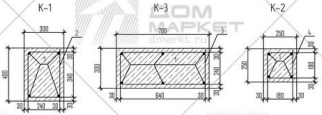

Спецификация элементов монолитных колонн на отм. -0,100

Поз.	Обозначение	Наименование	Кол.	Масса, ед., кг	Приме-чание
1	ГОСТ 5781-82	14 А-III, L=3100	60	3,75	225,0

1. Спецификация дана без учета запаса и нахлестки.
2. Плиту пола бетонировать непрерывно.
3. Стыковку арматуры основного армирования верхней и нижней зон осуществлять внахлестку на величину 36d (где d – диаметр стыкуемых стержней. Стыки располагать вразбежку через один стержень с величиной разбежки более 1,3L нахлеста между осями стыков только в зонах наименьших усилий.
– верхние стержни в средней части пролета на расстоянии не менее 1/3 пролета (между балками в свету);
– нижние стержни в приопорных зонах на расстоянии не более 1/4 пролета между опорами балками).
4. Перед раскладкой арматуры плиты перекрытия необходимо оставить отверстия для прокладки инженерных коммуникаций.
5. Отверстия обрамить в нижней и верхней зоне.
6. фиксаторы Ф-1 распределить в шахматном порядке с шагом 600х1000 (4 шт. на 1 м2)

						Рабочий проект			
						Индивидуальный жилой дом			
Изм.	Кол.уч.	Лист	№док.	Подп.	Дата				
						Архитектурно-строительные решения	Стадия	Лист	Листов.
							П	24	
						План монолитных колонн первого этажа			

План монолитных ригелей перекр на отм. +3,000

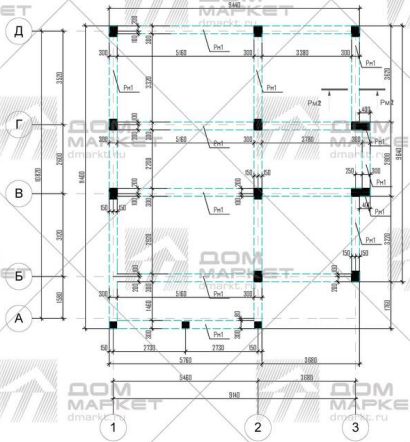
Д
Г
В
Б
А
1
2
3
Рн1
Рн2
9140
5780
3360
3480
2730
2730
5460
3380
3360
2730
2730
5460
3380
3360
2730
2730
5460
3380
3360

План плиты перекрытия на отм. +3,200

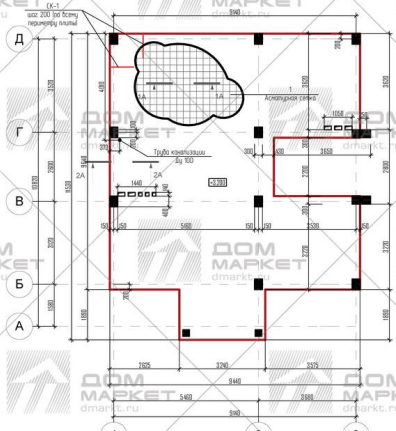
Х-1
шаг 200 (по всему периметру плиты)
Д
Г
В
Б
А
1
2
3
Арматурная сетка
Труба канализации Ду 100
2А
9140
5460
3680
1625
3240
3375
1860
1860
1860

План монолитных колонн второго этажа

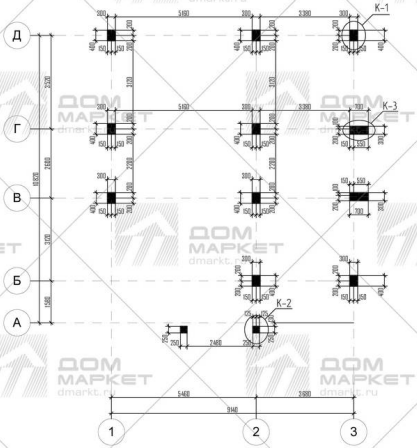

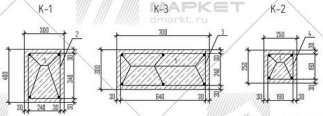

Спецификация элементов монолитных колонн на отм. -0,100

Поз.	Обозначение	Наименование	Кол.	Масса, ед., кг	Примечание
1	ГОСТ 5781-82	14 А-III, L=3000	56	3,63	225,0

Изм.	Кол.уч.	Лист	№док.	Подп.	Дата	Рабочий проект	
						Индивидуальный жилой дом	
						Архитектурно-строительные решения	Стадия: П	Лист: 27	Листов:
						План монолитных колонн второго этажа	

План монолитных ригелей верх на отм. +6,000

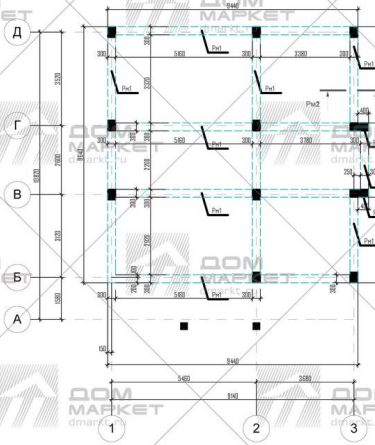

Спецификация монолитных ригелей на отм. +6,000

Поз.	Обозначение	Наименование	Кол.	Масса, ед., кг	Приме-чание
1	ГОСТ 5781-82	14 А-III, м.п.	266,7	1,210	322,7

Рн-1

Изм.	Кол.уч.	Лист	№док.	Подп.	Дата	Рабочий проект		
						Индивидуальный жилой дом		
						Архитектурно-строительные решения	Стадия: П	Лист: 26 / Листов:
						План монолитных ригелей второго этажа		

Схема расположения элементов стропильной системы

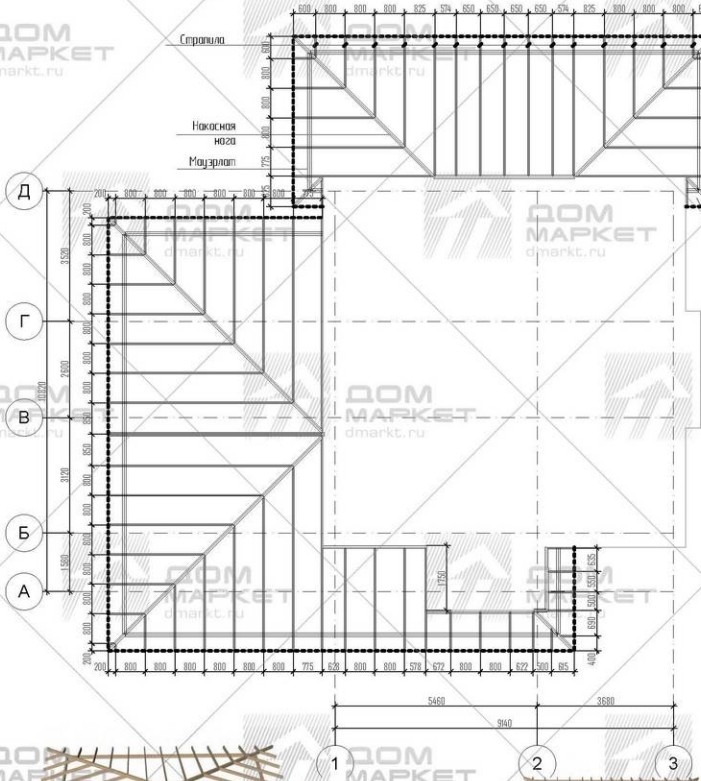

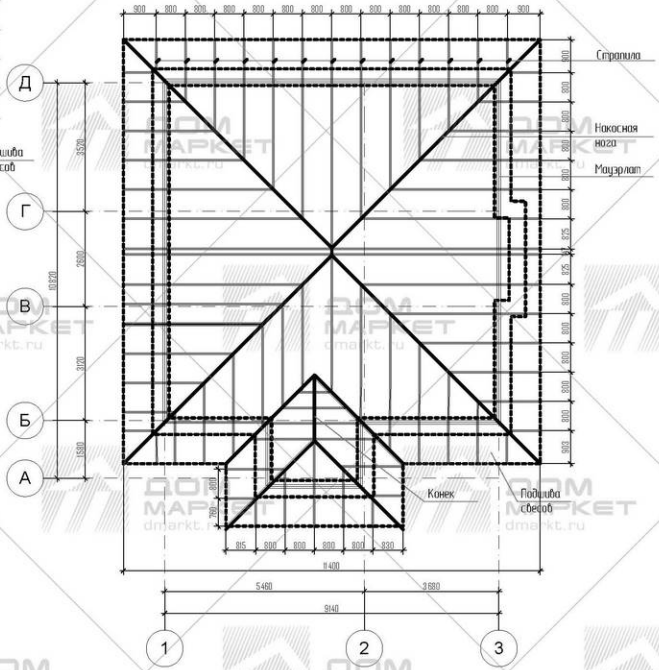

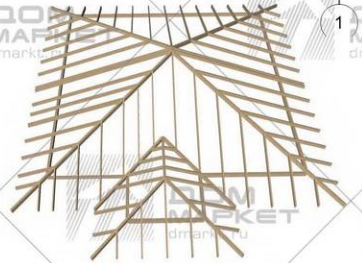



Изм.	Кол.уч.	Лист	№док.	Подп.	Дата	Рабочий проект
						Индивидуальный жилой дом
						Архитектурно-строительные решения — Стадия: П; Лист: 29; Листов:
						Схема расположения элементов стропильной системы

ДОМ МАРКЕТ dmarkt.ru

Спецификация расхода материалов для устройства кровли

Название	Обозначение	Толщина профиля	Высота профиля	Длина округленная	Кол-во	Объем
	ГОСТ 8486-86	50	150	0	1	0,00
	ГОСТ 8486-86	50	150	250	4	0,00
	ГОСТ 8486-86	50	150	450	1	0,00
	ГОСТ 8486-86	50	150	500	2	0,00
	ГОСТ 8486-86	50	150	650	4	0,00
	ГОСТ 8486-86	50	150	700	1	0,00
	ГОСТ 8486-86	50	150	800	3	0,03
	ГОСТ 8486-86	50	150	850	2	0,02
	ГОСТ 8486-86	50	150	900	3	0,03
	ГОСТ 8486-86	50	150	950	2	0,02
	ГОСТ 8486-86	50	150	1 000	8	0,08
	ГОСТ 8486-86	50	150	1 050	4	0,04
	ГОСТ 8486-86	50	150	1 150	5	0,05
	ГОСТ 8486-86	50	150	1 400	2	0,02
	ГОСТ 8486-86	50	150	1 500	4	0,04
	ГОСТ 8486-86	50	150	1 550	2	0,02
	ГОСТ 8486-86	50	150	1 750	3	0,03
	ГОСТ 8486-86	50	150	1 850	9	0,09
	ГОСТ 8486-86	50	150	1 900	4	0,04
	ГОСТ 8486-86	50	150	2 300	4	0,08
	ГОСТ 8486-86	50	150	2 400	2	0,04
	ГОСТ 8486-86	50	150	2 550	1	0,02
	ГОСТ 8486-86	50	150	2 700	8	0,20
	ГОСТ 8486-86	50	150	2 800	1	0,02

Спецификация расхода материалов для устройства кровли

Название	Обозначение	Толщина профиля	Высота профиля	Длина округленная	Кол-во	Объем
	ГОСТ 8486-86	50	150	2 900	4	0,08
	ГОСТ 8486-86	50	150	3 000	3	0,06
	ГОСТ 8486-86	50	150	3 100	1	0,02
	ГОСТ 8486-86	50	150	3 150	4	0,08
	ГОСТ 8486-86	50	150	3 250	1	0,02
	ГОСТ 8486-86	50	150	3 550	10	0,30
	ГОСТ 8486-86	50	150	3 950	9	0,27
	ГОСТ 8486-86	50	150	4 000	1	0,03
	ГОСТ 8486-86	50	150	4 050	2	0,06
	ГОСТ 8486-86	50	150	4 100	2	0,06
	ГОСТ 8486-86	50	150	4 400	9	0,27
	ГОСТ 8486-86	50	150	4 700	1	0,03
	ГОСТ 8486-86	50	150	5 200	4	0,16
	ГОСТ 8486-86	50	150	5 250	6	0,24
	ГОСТ 8486-86	50	150	6 000	2	0,08
	ГОСТ 8486-86	50	150	6 050	2	0,08
	ГОСТ 8486-86	50	150	6 100	5	0,24
	ГОСТ 8486-86	80	160	50	1	0,00
	ГОСТ 8486-86	80	160	100	1	0,00
	ГОСТ 8486-86	80	160	200	1	0,00
	ГОСТ 8486-86	80	160	450	1	0,00
	ГОСТ 8486-86	80	160	1 200	2	0,02
	ГОСТ 8486-86	80	160	1 600	1	0,02
	ГОСТ 8486-86	80	160	1 750	2	0,04

Спецификация расхода материалов для устройства кровли

Название	Обозначение	Толщина профиля	Высота профиля	Длина округленная	Кол-во	Объем
	ГОСТ 8486-86	80	160	2 800	1	0,04
	ГОСТ 8486-86	80	160	2 850	1	0,04
	ГОСТ 8486-86	80	160	2 900	1	0,04
	ГОСТ 8486-86	80	160	3 550	4	0,16
	ГОСТ 8486-86	80	160	3 800	1	0,05
	ГОСТ 8486-86	80	160	5 500	2	0,14
	ГОСТ 8486-86	80	160	5 650	1	0,07
	ГОСТ 8486-86	80	160	8 400	5	0,55
	ГОСТ 8486-86	100	150	350	2	0,02
	ГОСТ 8486-86	100	150	1 700	1	0,03
	ГОСТ 8486-86	100	150	1 750	1	0,03
	ГОСТ 8486-86	100	150	2 350	1	0,04
	ГОСТ 8486-86	100	150	2 500	1	0,04
	ГОСТ 8486-86	100	150	3 700	2	0,12
	ГОСТ 8486-86	100	150	3 750	1	0,06
	ГОСТ 8486-86	100	150	5 350	1	0,08
	ГОСТ 8486-86	100	150	9 100	1	0,14

Изм.	Кол.уч.	Лист	№док.	Подп.	Дата

Рабочий проект

Индивидуальный жилой дом

Архитектурно-строительные решения

Стадия	Лист	Листов
П	30	

Спецификация расхода материалов для устройства кровли

ДОМ МАРКЕТ dmarkt.ru

СПЕЦИФИКАЦИЯ ЭЛЕМЕНТОВ ЗАПОЛНЕНИЯ ОКОННЫХ ПРОЕМОВ

Обозначение	Наименование	Размер проема	Схема	Количество
В-1	Индивидуальный заказ	2 500x2 600		2
ОК-1	Индивидуальный заказ	2 500x800		2
ОК-10	Индивидуальный заказ	1 000x600		2
ОК-11	Индивидуальный заказ	2 500x600		1
ОК-12		1 500x600		1
ОК-2	Индивидуальный заказ	2 500x1 700		1
ОК-3	Индивидуальный заказ	1 000x500		1

СПЕЦИФИКАЦИЯ ЭЛЕМЕНТОВ ЗАПОЛНЕНИЯ ОКОННЫХ ПРОЕМОВ

Обозначение	Наименование	Размер проема	Схема	Количество
ОК-4	Индивидуальный заказ	2 000x600		5
ОК-5	Индивидуальный заказ	1 000x2 800		1
ОК-6	Индивидуальный заказ	1 500x1 500		1
ОК-7	Индивидуальный заказ	2 500x1 600		1
ОК-8	Индивидуальный заказ	1 500x800		1
ОК-9	Индивидуальный заказ	2 500x1 600		2

Изм.	Кол.уч.	Лист	№док.	Подп.	Дата				
						Рабочий проект			
						Индивидуальный жилой дом			
						Архитектурно-строительные решения	Стадия	Лист	Листов
							П	31	
						Спецификация элементов заполнения дверных проемов	ДОМ МАРКЕТ		