

ЖУРНАЛЬЧИК

2026 – Год народного единства

Встречаем Новый год

Ура! Каникулы!

Наши праздники

Страничка психолога

Пальчики оближешь

Необычное-необыкновенное

На досуге

Зимнее настроение

С Днем рождения!



ЗИМА -2025-26

Журналистика

Ежеквартальный (сезонный)
журнал о жизни, работе, творчестве
воспитанников и сотрудников
Яровского центра помощи детям.
ЗИМА 2025-26 г.

Издатель:

КГБУ «Яровской центр помощи
детям, оставшимся без попечения
родителей»

Е-mail: detdom.yaa@mail.ru

Главные редакторы:



Пермякова Дарья
Владимировна



Реймер Полина
Николаевна



Редактор:

Чефонова Елизавета

Редакционная коллегия:

Должикова Дарья
Есина София
Клюкина Алина
Киселёва Виктория

Содержание номера

2026– Год единства народов России

Указом президента **3**

Встречаем Новый год

Новогодний конкурс **4**

Новогодний утренник **5**

Новый год – время доброты **7**

Ура! Каникулы!

Наши зимние каникулы..... **8**

Новогодняя викторина..... **8**

Наши друзья..... **9**

Рождественское утро с гостями.... **11**

Наши праздники

Дети блокадного Ленинграда..... **14**

Кукольный театр..... **15**

Акция «Подарок солдату»..... **16**

Лыжня России 2026г..... **17**

Открытое первенство по боксу..... **18**

А, ну-ка, мальчики!..... **19**

Широкая масленица..... **20**

Кулинарный поединок..... **21**

Страничка психолога..... **22-23**

Пальчики оближешь..... **24**

Необычное – необыкновенное..... **25-26**

На досуге..... **27**

Зимнее настроение..... **28**

С Днем рождения! **29**



Рождественские посиделки

Указом Президента

УКАЗ ПРЕЗИДЕНТА РОССИЙСКОЙ ФЕДЕРАЦИИ

О проведении в Российской Федерации
Года единства народов России

В целях укрепления национального
единства, мира и согласия между
народами Российской Федерации
постановляю:

1. Провести в 2026 году в Российской
Федерации Год единства народов
России.

2. Правительству Российской
Федерации:

а) образовать организационный
комитет по проведению в Российской
Федерации Года единства народов
России и утвердить его состав;

б) обеспечить разработку и
реализацию при участии Совета при
Президенте Российской Федерации по
межнациональным отношениям плана
основных мероприятий по проведению
в Российской Федерации Года
единства народов России;

в) определить источники
финансирования основных
мероприятий по проведению в
Российской Федерации Года единства
народов России.

3. Назначить сопредседателями
организационного комитета по
проведению в Российской Федерации

Года единства народов Россия первого
заместителя Руководителя
Администрации Президента
Российской Федерации Кириенко С.В.
и Заместителя Председателя
Правительства Российской Федерации
Голикову Т.А.

4. Рекомендовать исполнительным
органам субъектов Российской
Федерации осуществлять необходимые
мероприятия в рамках проводимого в
Российской Федерации Года единства
народов России.

5. Настоящий Указ вступает в силу со
дня его подписания.



2026 ГОД ЕДИНСТВА НАРОДОВ РОССИИ

В единстве наша сила!



Президент
Российской Федерации В.В. Путин
Москва, Кремль 25 декабря 2025 года

Новогодний конкурс

Воспитатели вместе со своими воспитанниками приняли участие в краевом онлайн-конкурсе декоративно-прикладного творчества «От Нового года до Рождества - время волшебства» среди воспитанников центров помощи Алтайского края в двух номинациях:

- «Оригинальное оформление новогодней фотозоны»;
- «Оригинальное оформление семейной группы». Жюри подвело итоги Конкурса – все участники получили Сертификаты и памятные подарки.



Руководитель: Пермякова Д.В.

Новогодний утренник

Новый год – самый веселый и волшебный праздник на свете. Все его очень любят и ждут, потому что Новый год – это ожидание чуда, это красавица-ёлка, украшенная блестящими шарами, гирляндами и хлопушками, мягкими игрушками, это долгожданная встреча с главными героями праздника – Дедом Морозом и Снегурочкой.

Подготовка началась задолго до наступления праздника. Педагоги с детьми разучивали стихи, проводили беседы на тему Нового года, новогодних традиций. Огромную работу провели по украшению групп и музыкального зала, коридора и холла центра.



26 декабря 2025 года, под руководством педагога-организатора Д.В. Пермяковой, был проведен музыкальный утренник по мотивам мультфильма «Маша и Медведь».

Красивый зал, великолепные костюмы, подарки, Дед Мороз, Снегурочка и сказочные персонажи: Цыган, Водяной, Баба Яга, Кощей Бессмертный, Король с Принцессой, Снежная Королева ожидали детей и гостей нашего Центра. Ребята погрузились в мир сказки, приключений и сюрпризов. Дети танцевали, пели песни, читали стихотворения, водили хоровод, с удовольствием участвовали в веселых играх и конкурсах. Ребята получили массу положительных эмоций и долгожданные подарки из рук Деда Мороза и Снегурочки.

Сотрудники центра, участвовавшие в новогоднем представлении, проявили себя хорошими артистами, показав всё своё творческое мастерство, артистизм и задор.

Встречаем Новый год

В завершении праздника с наступающим Новым годом всех поздравили заместитель директора (по УВР) центра Антонина Александровна Русанова и сотрудники СПСЧ-61 Дробышев К.В. и Величко Т.В. Наши шефы по сложившейся традиции приготовили для ребят новогодние кульки.



Мы от всей души благодарим их за отзывчивость и неравнодушное отношение к детям, оказавшимся в трудной жизненной ситуации. А так же мы поздравили их с профессиональным праздником «День Спасателя».



Праздник доставил удовольствие и участникам, и зрителям. Мы благодарим наших педагогов центра, принявших участие в проведении новогоднего утренника. Желаем всего самого наилучшего и надеемся на дальнейшее плодотворное сотрудничество.



Новый год – время доброты

Новый год для детей – самый красивый, самый таинственный и волшебный праздник! Они с особым нетерпением ждут его. А новогодние подарки и сюрпризы для них – еще один повод поверить в добро, сказку и волшебство, получить море положительных эмоций.



Особое значение этот праздник имеет для детей, которые по разным причинам остались одни, без любви и заботы родителей.

1 января дети Яровского центра помощи детям обнаружили под елкой долгожданные подарки от Деда Мороза. Это событие стало настоящим праздником для каждого ребенка, поскольку именно тот самый подарок, о котором мечтал малыш, оказался в его руках.

Дети заранее написали письма Деду Морозу, подробно изложив свои желания. Их искренняя вера и надежда воплотились в реальность, подарив незабываемое ощущение счастья и

радости. Этот праздник оставил неизгладимый след в сердцах малышей, став ярким воспоминанием детства.

Подобные события важны не только для самих детей, но и для воспитателей и волонтеров, помогающих организовать торжество. Они способствуют укреплению веры в чудо и созданию атмосферы тепла и заботы, столь необходимой каждому ребенку.



Этот случай служит примером того, как важно поддерживать добрые традиции и дарить радость



окружающим, особенно маленьким детям, находящимся в сложных жизненных ситуациях.

Наши зимние каникулы

Зимние каникулы — долгожданная пора для школьников. Это время не только для отдыха от учёбы, но и для семейных традиций, зимних развлечений и новых впечатлений.

Воспитанники 2 и 1 семейных групп занимались творчеством, каждый из них сделал Новогодний сувенир: Дед Мороза, Снегурочку, весёлых пингвинов.



02 января прошло мероприятие "Чудо ёлочка - творим вместе". Ребята с удовольствием разукрасили лошадок и украсили игрушечные ёлки.



А ещё сделали обереги "подковы".

03 января по плану прошли два мероприятия. Первое - "Новогодняя викторина" с серьезными и шуточными вопросами. Дети получили кучу положительных эмоций и конечно же призы.



Ура! Каникулы!

❖4 января у нас в гостях были наши друзья Эдуард и Анастасия со своей командой. Они подарили всем нам замечательный волшебный праздник!!! Магию превращений, на глазах у детей готовилось вкусное мороженое, сахарная вата, танцы, игры и аквагрим.



Все это создало незабываемую атмосферу радости и веселья! Дети и гости за одним столом пили лимонад, ели вкусную пищу.

На прощание гости подарили много фруктов, сладостей.

Спасибо большое за интересное и увлекательное приключение!!!

В завершении мероприятия, воспитанники 4 группы подарили памятные сувениры гостям, сделанные своими руками.



❖5 января наши воспитанники вместе со своими воспитателями совершили незабываемое путешествие в клуб «Строитель», где их ждала волшебная история «Буратино». Экран погас, но отголоски сказки еще долго звучали в детских голосах, полных восторга и ярких впечатлений.



Зимние каникулы расцвели волшебством на мероприятии «Зоопарк зимних чудес»! Юные исследователи не только погрузились в увлекательные беседы о мире зверей, птиц и диковинных растений, но и продолжили творить чудеса своими руками.

Маленькие умельцы изготовили трогательные сувениры – миниатюрные ёлочки, которые с радостью подарят гостям, согревая их сердца теплом и праздничным настроением.



Ура! Катинцы!

А каждая группа получила в дар подкову, символ удачи, любовно созданную детскими руками, – оберег, который, несомненно, принесет счастье в новом году.



С интересом собирали сказочный замок и готовили праздничный ужин



Ни чего не остаётся не исполненным. Ребята получили подарки, которые с интересом собирали. В итоге получился сказочный музыкальный замок.



В сочельник светлого праздника - Рождества. Ребята посмотрели презентацию о этом празднике, вспомнили традиции и обычаи связанные с этим днём.

В заключении обратились к фольклорным традициям празднования этого дня - это колядки и гадания.

Конечно больше всего всем хотелось погадать. Многие попробовали на себе некоторые из них. Дружно и весело прошло сегодняшнее мероприятие. Хозяева радушно поблагодарили всех гостей и по традиции праздника одарили всех подарками.



Ура! Камниуглы!

☞Рождественское утро полно волшебства и сюрпризов, а главное счастье ,видеть улыбки детей.

В Рождество Христово к нашим воспитанникам приехал друг нашего Центра Вячеслав. В подарок привёз мёд со своей пасеки. Ребята с большим удовольствием кушают мёд, ведь всем известны полезные свойства. Вячеслав пожелал детям много теплых, добрых слов.



А ребята подарили поделки, которые сделали сами.



☞Воспитанники 1,2,3 и 5 группы испекли

Рождественский пирог. Получилось очень вкусно, ребята довольные пили чай с мёдом и пирогом.

7 января в гостях были дети воскресной школы. Вместе с ними пришли епископ Славгородский и



Каменский Иоасаф, отец Антоний, настоятель храма г.Яровое отец Вадим. Гости рассказали о праздновании рождества Христова, традициях. Воспитанники школы выступили с художественными номерами, затем были интересные захватывающие внимание игры и конкурсы. Время пролетело незаметно.

☞В конце мероприятия все обменялись.



Ура! Каникулы!

7 января день был насыщенным и интересным. После ужина в музыкальном зале состоялись рождественские посиделки.



8 января ребята колдовали над созданием бургеров, и каждый подошел к этому священнодействию со всей душой. Особенно трепетно они относились к нарезке ингредиентов, стремясь к безупречной точности.



К нам пришли ряженые с играми, загадками и колядками. Они пожелали всем крепкого здоровья, успехов в учебе.



✧ Каникулы клонятся к закату, уступая место последним ярким впечатлениям: звонким переливам караоке и волнующему выбору самой грациозной лошадки, представленной нашими юными талантами.



Ура! Каникулы!

❖ 9 января в центр к нашим воспитанникам приезжал Володя со своими помощниками.

Они играли на скрипках, пели песни, рассказывали интересные истории. После

детям подарили подарки. Наши ребята подарили им новогодние сувениры,

Киселева Вика поздравила стихотворением.

Мы искренне благодарны Володе и его помощникам за их прекрасное представление!



❖ 10 января был кулинарный день. Ребята пекли вафли - трубочки для своей группы.

Главное - очень быстро свернуть вафлю, только достав ее из электровафельницы. Иначе потом это сделать не получится.

Вафли удались! Румяные, хрустящие, очень вкусные.



❖ 11 января было проведено мероприятие «Новогодний лабиринт». 🎄

❖ Воспитанники семейных групп: 1, 2 и 3 разгадывали головоломки, связанные с зимой и Новым годом, поделившись на 2 команды. У каждой был свой лабиринт, по которому они ходили.



❖ Быстрее справилась команда Артёма, но после проверки у команды Семёна было больше правильных ответов, поэтому они и стали победителями. А Лера нас порадовала новогодними рисунками на специальной доске. Каждая команда получила свой кулёк с конфетами, дети были рады.

На каникулах дети каждый день посещали горку



«Бюджет семьи и экономии денежных средств в семье»

27 января прошёл Семейный час на тему: «Бюджет семьи и экономии денежных средств в семье»

- Дети, семейных групп 5,2,4, активно участвовали.
- Познакомились с экономическими видами мошенничества с использованием интернета, а также познакомились с понятием дропперства, лёгких денег и о ложных героях.

27 января — особая дата в истории нашей страны.

В этот день в 1944 году была полностью снята блокада Ленинграда, одна из самых трагических и одновременно героических страниц Великой Отечественной войны. Почти 900 дней город жил в условиях постоянных бомбёжек, холода, голода и смертельной опасности. Но, несмотря ни на что, Ленинград выстоял.

- Состоялся вечерний кинозал. Просмотр фильма "Крик тишины" (воспитанники 3 - 4 семейных групп)



28 января воспитанники 5 семейной группы посетили мероприятие "Дети блокадного Ленинграда" в городской библиотеке.



«В гостях у сказки»

С 01 января 2026 года, начался проект театральной направленности «В гостях у сказки» 🎭 Сегодня на вводном занятии наши будущие актёры, познакомились с кукольным театром, куклами, вспомнили, что такое театр, его виды, рассказали о своём посещении театров. Также обговорили правила поведения. Теперь ребята ждут следующей встречи 🎭



🎭 28 февраля – «В гостях у сказки»
У ребят была первая репетиция. Дети под звукозапись сказки, попробовали сыграть роли своих персонажей. В результате чего у детей развивалось слуховое восприятие. Всем было очень весело и ребята ушли довольные.



4 апреля состоялся показ кукольного театра по мотивам русской народной сказки «Колобок». Возможности театрализованной деятельности широки, театр оказывает большое эмоциональное воздействие на чувства и настроение воспитанников, расширяет кругозор, обогащает и развивает речь, развивает умственные способности детей!

Дети с интересом следили за сюжетом сказки и переживали за главного героя. Колобок был веселый и задорный. Детям очень понравился театр и подарил всем хорошее настроение!



Акция «Подарок солдату»

В 2025 году в Яровом активно проходила акция «Подарок солдату», организованная Городским советом ветеранов при поддержке администрации города. Её цель — сбор и отправка гуманитарной помощи участникам специальной военной операции.

По итогам года было сформировано 85 коробок-посылок для бойцов. В них вошли:

- продукты длительного хранения;
- чай, кофе;
- сухие пайки;
- средства личной гигиены;
- бритвенные принадлежности;
- тёплые носки;
- сладости (конфеты, печенье, мёд, сгущённое молоко).

Кроме того, было собрано 35 индивидуальных сумок с необходимым минимумом

для первых дней службы, а также подготовлено 10 прочных рюкзаков для

яровчан, участвующих в СВО. В них, помимо прочего, были уложены перчатки, тёплые шапочки, балаклавы и предметы первой медицинской помощи.

Военно-медицинские учреждения также получили поддержку: в госпиталь было



ВАЛЕНТИН МИГАЧЕВ

отправлено 20 мешков гуманитарной помощи, включавших постельное бельё, полотенца, одежду, уличные и комнатные инвалидные коляски, костыли, памперсы, гигиенические пелёнки и разрешённые виды медикаментов. В числе переданных вещей были и тёплые одеяла.

КГБУ «Яровской центр помощи детям, оставшимся без попечения родителей» участвовал в акции «Подарок солдату» в 2026 году. Информация об этом размещена на официальном сайте учреждения.



ДАРЬЯ ДОЛЖИКОВА

В разделе «Новости» центра есть запись с заголовком «Подарок солдату», датированная 6 февраля 2026 года. Также упоминается видео на Rutube с названием «Подарок солдату» (выпуск от 6 февраля 2026 года в программе «Город сегодня» на «Яровских новостях»).



ВАЛЕРИЯ БРУНЕР



Акция продолжается. Подарки для солдат принимаются по адресу: ул. Кулундинская, 54 (здание Городской библиотеки), телефон для связи: 2-16-42.

Лыжня России

2026

15 февраля, "Лыжня России 2026г".

Массовый забег без победителей и проигравших.



Приз получили все, кто участвовал, и даже болельщики умудрились получить. В качестве приза были разовые посещения бассейна, катка и кинотеатра, все были довольны, кроме этого разыгрывалась лотерея по результатам регистрации участников.



В лотереи были призы предоставленные предпринимателями города и Единой России: уют, зонты, напольные весы, термосы, чайные пары, наборы чая, кофе, коробки конфет, пледы и многое другое.

Нашим детям достались даже сертификаты на 3 тысячи для установки кондиционеров, конечно они

поменялись с людьми, которым это было важнее, зато дети пойдут в детский развлекательный центр.



Ребята, получившие приз - разовое посещение бассейна, с большой радостью отправились в бассейн.



Лена - посмотрела "новиночку" "Сказка о царе Салтане".

Артем с Ильёй посетили каток.

Открытое первенство по боксу

21 февраля 2026г. прошло Открытое первенство по боксу, посвящённое памяти Героя России, Героя Абхазии Виталия Вольфа среди юношей и девушек.



✦✦Наши воспитанники приняли активное участие (участники секции бокс).

☛Наши ребята молодцы!

Несмотря на то, что наши спортсмены занимаются боксом всего пять месяцев, они показали себя достойными соперниками и боролись самоотверженно.

Тренер отметил высокий потенциал каждого из них и подчеркнул важность регулярных тренировок.



✦✦Особенно приятно отметить выступление выпускника нашей группы Андрея, который продемонстрировал яркий бой и завоевал первое место, не уступив даже призёру краевых соревнований.



✦✦Илья, Валентин, Виктория и Артём стали вторыми, показав хорошую технику и волю к победе. Александр провёл два поединка, в которых отличился красивой защитой, однако проиграл по очкам из-за меньшего количества нанесённых ударов.



Поздравляем всех участников с успешным стартом спортивной карьеры и желаем дальнейших побед и достижений на каждом новом турнире!

«А ну-ка, мальчики!»

23 февраля в России отмечают День защитника Отечества — праздник, посвящённый всем, кто защищал, защищает и готов защищать Родину.



Сегодня, в праздничный день, прошла праздничная программа «А ну-ка, мальчики».




Начали мероприятия с праздничного поздравления для наших мальчишек, вспомнили историю праздника, поговорили о наших погибших ребятах и тех, кто сейчас несёт тяжёлую службу, защищая нас и интересы нашей Родины.



Продолжилась программа весёлыми и интересными конкурсами.

Масленица

В 2026 году Масленица (Масленичная неделя, Сырная седмица) пройдёт с 16 по 22 февраля. Это связано с датой Пасхи, которая в этом году приходится на 12 апреля.



Главные традиции:

Блины — символ солнца, тепла и плодородия. Их пекут и едят в большом количестве.

Масленичная неделя делится на два периода:

- Узкая Масленица (понедельник–среда) — ещё можно заниматься домашними делами;
- Широкая Масленица (четверг–воскресенье) — время гуляний и отдыха.
- Сжигание чучела в последний день — символ проводов зимы и победы весны.
- Народные забавы: хороводы, катание с горок, игры, ярмарки.

Каждый день имеет своё название и обычай:

Первые три дня — понедельник, вторник и среда — считаются подготовительными, когда ещё можно

заниматься хозяйственными делами. С **четверга** начинается Широкая Масленица, когда запрещены тяжёлый труд и работа, а всё внимание уделяется развлечениям, встречам с родными и весёлым застольям.

Завершается Масленица Прощёным воскресеньем — в этот день принято просить прощения друг у друга, чтобы вступить в Великий пост с лёгкой душой.

✦ КГБУ «Яровской центр помощи детям, оставшимся без попечения родителей» тоже отметили масленицу. Под руководством Козловой Галиной Васильевной, воспитанники 3 группы смастерили, украсили и встретили Масленицу, несмотря на морозец по старому русскому обычаю.



И вот такие русские красавицы и красавцы получились.

Кулинарный поединок

27 февраля прошёл очередной конкурс «Кулинарный поединок».



✧ Дети работали увлечённо, с фантазией, и бутерброды в их исполнении получились просто пальчики оближешь.



Советы психолога

«Путешествие в мир эмоций»

Сегодня мы отправимся в увлекательное путешествие по стране эмоций! Знаете ли вы, что каждый день мы испытываем самые разные чувства — радость, грусть, удивление, злость, страх? И это совершенно нормально! Эмоции — как разноцветные краски: без них мир был бы скучным и серым.

Что такое эмоции?

Эмоции - это наши внутренние сигналы. Они помогают нам понимать, что нам нравится, а что нет, когда мы устали и хотим поиграть. Давайте познакомимся с самыми главными жителями страны эмоций:

- **Радость** — когда мы смеёмся, веселимся и получаем подарки.
- **Грусть** — когда нам не хватает кого-то или что-то не получилось.
- **Брезгливость** — когда человеку не приятно взаимодействовать с грязью, испорченной едой и т.д.
- **Злость** — когда нас кто-то обидел или что-то мешает.



- **Страх** — когда что-то кажется опасным.

Игра «Угадай эмоцию»

Посмотрите на эти смайлики и попробуйте угадать, какую эмоцию они показывают:



А теперь попробуйте изобразить эти эмоции сами! Посмотрите в зеркало и сделайте:

- счастливое лицо (улыбнитесь широко);
- грустное лицо (опустите уголки губ);
- удивлённое лицо (поднимите брови и откройте рот);
- сердитое лицо (нахмурьте брови);
- испуганное лицо (широко откройте глаза).

Здорово! Вы настоящие актёры эмоций!



Советы психолога

Как подружиться со своими эмоциями?

- Называйте эмоции вслух. Если вы злитесь, скажите: «Я злюсь, потому что...». Это поможет вам лучше понять себя.
- Рисуйте эмоции. Возьмите краски и нарисуйте свою радость или грусть. Пусть они станут красивыми картинами!
- Делитесь чувствами. Расскажите маме, папе или другу, что вы ощущаете. Когда мы говорим о своих эмоциях, они перестают быть такими сильными.
- Дышите глубоко. Если вы сильно злитесь или боитесь, сделайте 5 глубоких вдохов и выдохов. Это поможет успокоиться.

Творческое задание «Мой эмоциональный зоопарк»



Представьте, что каждая эмоция — это какое-то животное.

Например:

- радость — весёлый щенок;
- грусть — задумчивый слонёнок;

- удивление — любопытный котёнок;
- злость — рычащий тигр;
- страх — дрожащий зайчик.

Нарисуйте свой эмоциональный зоопарк и подпишите, какое животное какую эмоцию символизирует.

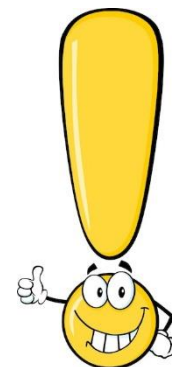
Задание «5 чувств»

Если вы расстроены, остановитесь и назовите:

- 5 вещей, которые видите (облако, книга, лампа...).
- 4 звука, которые слышите (птицы, часы, шум машин...).
- 3 ощущения на коже (рубашка, ветер, сиденье).
- 2 запаха (цветы, еда).
- 1 вкус (конфета, сок).

Это помогает «вернуться в здесь и сейчас» и перестать тревожиться.

Помните: все эмоции важны и нужны. Не бывает «плохих» или «хороших» чувств — важно научиться их понимать и выражать правильно.



Мудрая мысль недели:

«Эмоции — как погода: иногда светит солнце, иногда идёт дождь, но всегда наступает ясный день»

Торт «Муравейник»

Этот вариант "Муравейника" - скорее, не торт, а десерт для сладкоежек, который я советую готовить порционным, поскольку в таком виде его проще и удобнее есть. Спустя какое-то время после приготовления десерта палочки пропитаются кремом и слегка размокнут, это придаст им особый вкус и слегка вязкую консистенцию. Сладкоежки оценят такой десерт точно.

Продукты

Сгущенное молоко вареное – 250 г

Масло сливочное – 100 г

Кукурузные палочки – 100 г

Какао - 50 г. или шоколад – 10 г
Мак – 5 г (по вкусу)

Пошаговый фото-рецепт

Подготовить продукты по рецепту «Муравейника».



Как приготовить «Муравейник»:

Мягкое сливочное масло взбейте венчиком пару минут до воздушного состояния.



Добавьте вареную сгущенку, продолжайте взбивать

Затем добавьте какао, для шоколадного вкуса.



Крем должен стать воздушным, он уже получится невероятно вкусным.



Переложите кукурузные палочки в крем, силиконовой лопаткой перемешайте так, чтобы каждая палочка была полностью покрыта кремом.



Отправьте десерт в холодильник на пару часов или лучше на ночь, чтобы крем хорошо застыл.




Приятного аппетита!

Алла Викторовна Радыш
инструктор по труду

Путешествуем вместе!

Добро пожаловать в мир удивительных открытий! В этом выпуске мы собрали для вас яркие и вдохновляющие идеи для путешествий — по уголкам России.

Камчатка – край вулканов и медведей



Камчатка – это полуостров, вытянутый с севера на юг. С севера он граничит с Чукоткой, с запада омывается Охотским морем, на восток от Камчатки в сторону Аляски через Берингово море и Тихий океан тянутся Командорские острова, а на юг в сторону Японии - цепочка Курильских островов.

Площадь полуострова довольно велика и может сравниться со многими европейскими странами, это 1200 км в длину и 470 км в самом широком месте полуострова. Краевой центр, город Петропавловск-Камчатский находится на широте Липецка, но по климату этот регион ближе к крайнему северу, причиной тому служит холодное океанское течение.

Карелия – страна озёр и лесов



Республика Карелия расположена на северо-западе Российской Федерации. Общая площадь составляет 180,5 тыс. кв. км (1,06 % территории России). Протяжённость с севера на юг – 660 км, с запада на восток – 424 км. На севере Карелия граничит с Мурманской областью, на юге – с Вологодской и Ленинградской, на востоке – с Архангельской. На северо-востоке Карелия омывается Белым морем. Западная граница Карелии совпадает с государственной границей России и Финляндии и имеет протяжённость – 723 км.

Алтай – «Российские Гималаи»



Алтай — горная страна и регион в сердце Евразии (Россия), состоящий из двух субъектов: Республики Алтай (Горный Алтай, столица — Горно-Алтайск) и Алтайского края (центр — Барнаул). Известен уникальной природой, горой Белухой (м), реками Катунь и Бия, Телецким озером. Это экологически чистый регион, объект ЮНЕСКО, популярный для активного туризма

Путешествуй вместе!

Сочи и Красная Поляна



Красная Поляна — дорогая и модная долина с 4 горными курортами в горах Сочи, которая находится в 40 километрах от Черного моря. Сюда летом и зимой приезжают туристы, лыжники и сноубордисты со всей России, чтобы активно отдохнуть на природе: летом — погулять в горах, а зимой — покататься.

Красная Поляна – это сочетание дикой заповедной природы и богатой инфраструктуры, среди которой есть современные канатные дороги, развитая инфраструктура, рестораны высокого уровня в горах. Вокруг пятизвездочных отелей возвышаются трех тысячники — самые высокие горы региона.

Дагестан: край гор, легенд и гостеприимства



Откройте для себя Дагестан — регион, где древние аулы цепляются за склоны гор, а Каспийское море встречает путешественников тёплыми волнами. Это место, где каждый поворот дороги дарит новый захватывающий пейзаж, а люди встречают вас как дорогих гостей.



Помните: каждое путешествие начинается с первого шага. Отправляйтесь исследовать мир — даже если это прогулка по родному городу!



Стихи про зиму

Сани

Хороши, конечно, сани,
Только хитрые они:
Вниз, под горку, едут сами,
А на горку — их тяни!



Лёд

Снежок порхает, кружится,
На улице бело.
И превратились лужицы
В холодное стекло.



© vk.com/zaykinaskazka

Снежок

На полянку, на лужок
Тихо падает снежок.
Улеглись снежинки,
Белые пушинки.
Но подул вдруг ветерок,
Закружился наш снежок.
Пляшут все пушинки,
Белые снежинки.



© vk.com/zaykinaskazka



Мороз

Ущипнул меня за нос
Разыгравшийся мороз!
Носик я потёр ладошкой,
По земле потопал ножкой.
— Не щипай меня, мороз,
Я и так уже замёрз!



Волшебник

Мороз — волшебник,
И это видно сразу:
Я свой альбом
Ещё не открывал,
А он уже без кисточек,
Без красок
Все окна за ночь
Нам разрисовал!



Зимние сони


Раз, два, три, четыре, пять —
В зимний лес идём гулять!
Заяц, волк, лиса не спят,
А медведи все храпят,
Ёжик в норочке сопит,
И барсук всю зиму спит...
Кто зимой впадает в сон —
Из игры выходит вон!



© vk.com/zaykinaskazka

ЗИМНИЙ КРОССВОРД

Если вы правильно впишете ответы на задания кроссворда по горизонтали, то в выделенных столбиках по вертикали прочтете словосочетание по теме «Зима».



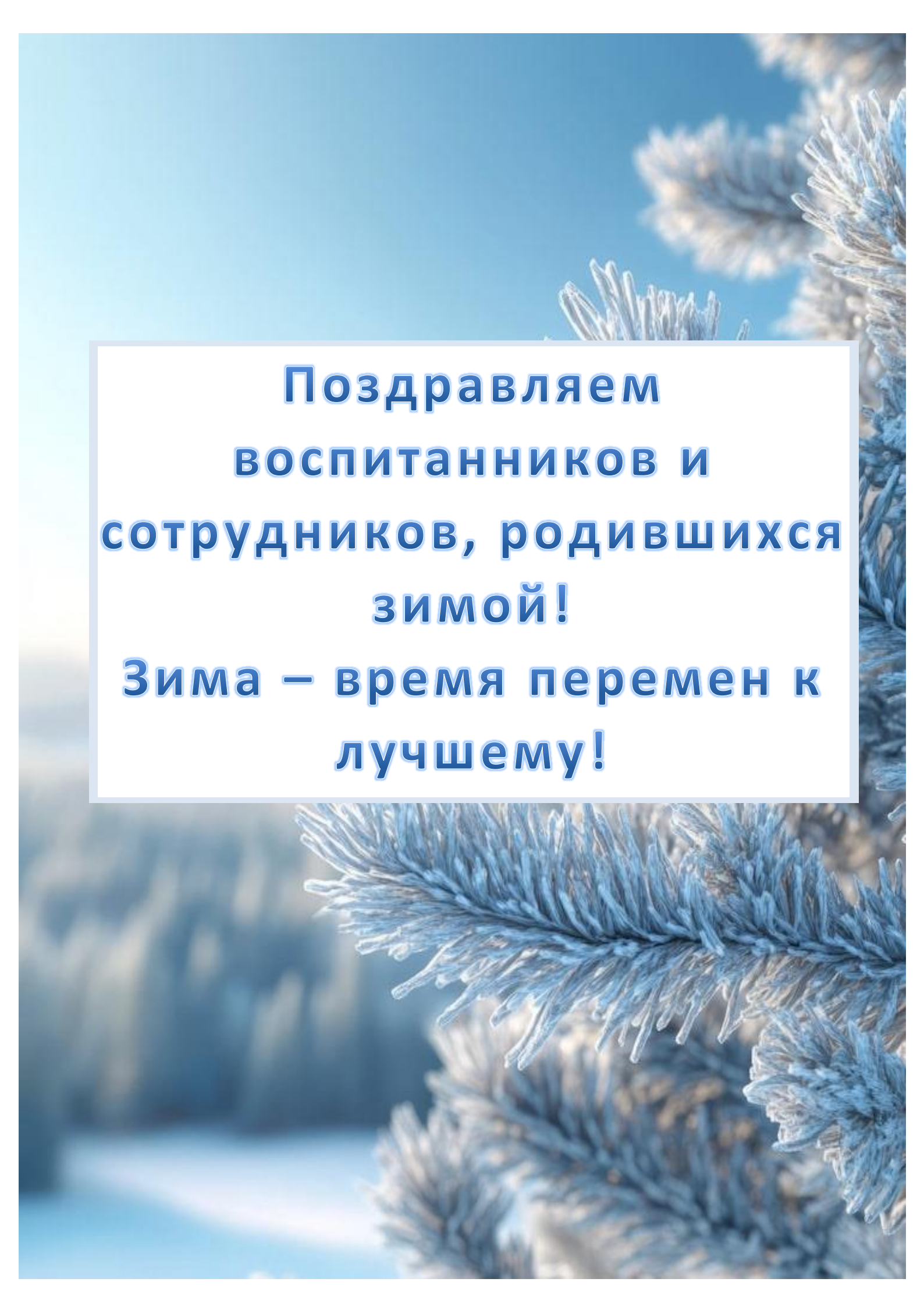
1. В новой стене,
В круглом окне
Днём стекло разбито,
За ночь вставлено.
2. Большая белая скала
Всю зиму крепла и росла,
Но от весеннего тепла
Скала осела, потекла.
3. Белый Тихон
С неба спихан,
Где пробегает —
Ковер устилает.
4. Дедушка мост мостит
Без топора и клиньев.
5. Не драгоценный камень,
А светится.
6. Я хотела сесть повыше,
Я хотела влезть на крышу.
А ступила на карниз —
И боюсь свалиться вниз
7. Вырос лес
Белый весь,
8. Странная звездочка
С неба упала.
Мне на ладошку легла —
и пропала.
9. Гуляет на воле,
В лесу, в чистом поле.
Крутит, воет, бурчит,
На весь мир ворчит.
По селам, городам летает,
Знать никого не желает.
10. Он идет, но тихо очень,
Не слышны шаги его.
Может днем идти и ночью,
Не разбудит никого.
Он все время занят делом,
Он не может зря идти.
Он идет и красит белым
Все, что видит на пути.
11. Не снег, не лед,
А серебром дерево уберет.

По вертикали: Порода займы.
 Ответы: 1. Прорубь. 2. Сурьбы. 3. Снег. 4. Мороз. 5. Лед. 6. Сосулька. 7. Узоры (на окнах). 8. Снежинка. 9. Метель. 10. Снегоступ. 11. Иней.

Загадки-обманки

Загадки обманки повышают настроение и расширяют кругозор детей. Отгадывать их вместе с малышом будет очень забавно, так как напрашивающийся ответ будет не верным!

<p>1. Скачет наш котенок ловко, Очень любит он ... морковку? (Молоко)</p>	<p>7. Лажу, лажу я в лианах, На хвосте могу висеть. Проживаю в жарких странах, Потому что я ... медведь? (Обезьяна)</p>	<p>8. Простой вопрос для малышей: Кого боится кот?.. мышей? (Собака)</p>
<p>2. Ночью каждое оконце Слабо освещает ... Солнце? (Луну)</p>	<p>8. Простой вопрос для малышей: Кого боится кот?.. мышей? (Собака)</p>	<p>9. В чаще, голову задрвав, воет с голоду ... жираф? (Волк)</p>
<p>3. Скорей на берег выбегай Плывет зубастый ... попугай? (Крокодил)</p>	<p>10. Она под панцирем живет, На жизнь свою не злитися! Когда куда-нибудь ползет, То не спешит ... лисица? (Черепаха)</p>	<p>11. Лишь только свет дневной потух, Заухал в темноте ... петух? (нигиф)</p>
<p>4. К цветку приставишь ухо, А в нём жужжит, поёт Старательная... муха И собирает мёд. (Пчела)</p>	<p>11. Лишь только свет дневной потух, Заухал в темноте ... петух? (нигиф)</p>	<p>11. Лишь только свет дневной потух, Заухал в темноте ... петух? (нигиф)</p>
<p>5. В доме я ловлю мышей, Развлекаю малышей. Вы скажите, дети, вслух, Называюсь я ... петух? (Кот)</p>	<p>11. Лишь только свет дневной потух, Заухал в темноте ... петух? (нигиф)</p>	<p>11. Лишь только свет дневной потух, Заухал в темноте ... петух? (нигиф)</p>
<p>6. Зимой в берлоге видит сон Лохматый, косолапый... слон? (Медведь)</p>	<p>11. Лишь только свет дневной потух, Заухал в темноте ... петух? (нигиф)</p>	<p>11. Лишь только свет дневной потух, Заухал в темноте ... петух? (нигиф)</p>



**Поздравляем
воспитанников и
сотрудников, родившихся
зимой!**

**Зима – время перемен к
лучшему!**