



**Приложение А.  
Инструкция по регистрации  
Пользователя «Агента»  
В Информационно Справочном Сервисе  
«Debt Index»**

# 1. РЕГИСТРАЦИЯ ДЛЯ АГЕНТА

1

Для регистрации в системе DEBTINDEX.ORG необходимо: перейти по ссылке <https://my.debtindex.org/registration/partner?a=1006107>

2

Ставим галочки и Жмем:  
«Партнер по программе  
«Абонемент ВЕБ»»

Выберите программу для сотрудничества

- даю согласие на обработку персональных данных
- Акцептую Правила использования Сервиса и Лицензионное соглашение
- Политика конфиденциальности, защиты и обработки персональных данных
- Техническая поддержка

Партнер по программе «Регистратор»  
Увеличение уставного капитала юридических лиц

Партнер по программе «Абонемент ВЕБ»  
Финансово-правовое оздоровление физических лиц (включая банкротство)

Партнер по программе «DEBT TRAVEL»  
Снятие запрета на выезд за границу

3

Заполняем поля  
регистрационной формы

## Заполните Ваши данные

Обязательны для заполнения поля отмечены \*

Фамилия\*    Имя\*    Отчество

Где Вы находитесь?

Страна\*    Регион\*  
Россия      
Район    Город / населенный пункт\*  
   

Серия и номер паспорта\*   

Код партнера  
Если не знаете код, то оставьте это поле пустым   

Email\*  
на данный адрес будет выслано письмо со ссылкой для активации кабинета   

Номер телефона\*   

- Даю согласие на обработку персональных данных
- Я ознакомился с правилами пользования сайтом

Отправить данные для завершения регистрации

Указать необходимо действующий номер телефона и E-mail, на них придет код подтверждения и ссылка активации!!!

Для завершения регистрации подтверждаем принятие условий пользования DEBTINDEX.ORG и нажимаем кнопку «Отправить данные для завершения регистрации»

4

На указанный телефон придет СМС-код.  
Вводим полученный код и жмем «Отправить»

### Подтвердите Ваш телефон

Введите ниже код подтверждения, посланный на Ваш телефон

Код подтверждения

Отправить

5

Появится сообщение «Регистрация завершена»

### Регистрация завершена

Ваши данные для входа в систему:

Логин:79179299720

Временный пароль:az6f6a

Сохраните пароль и [перейдите к на главную страницу](#)

Жмем

6

На главной странице сервиса кнопка «Входа в Личный кабинет» находится в правом верхнем углу

DEBTINDEX.ORG



Иванов Александр

ГЛАВНАЯ

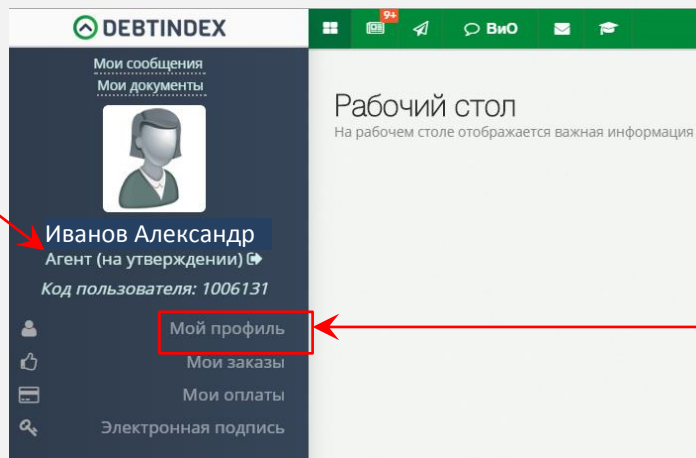
БЛОГ

КОНТАКТЫ



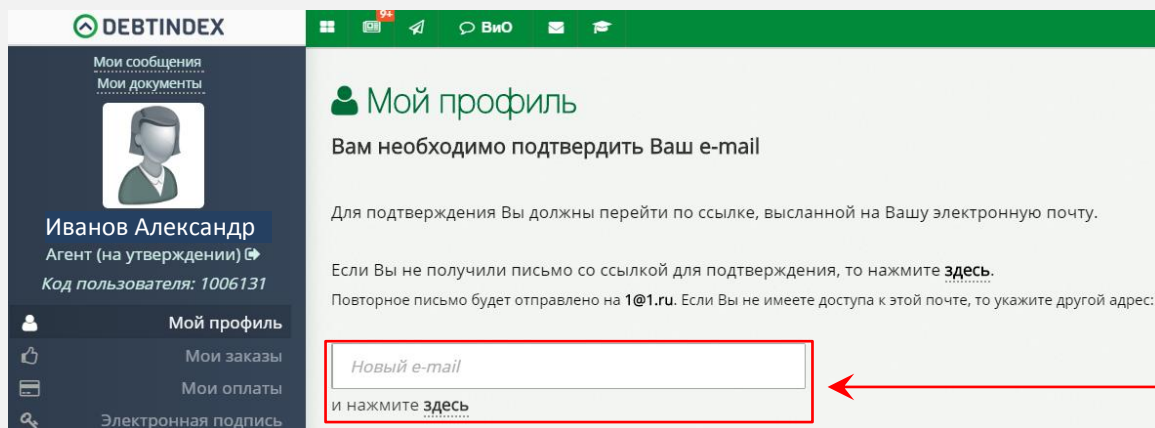
7

После регистрации Ваш статус «Агент (на утверждении)» Регистрацию Агента подтверждает Администратор сервиса в течение 24 часов. (Для ускорения процедуры утверждения можете связаться с Администратором лично)



Пока ожидаете Утверждения – подтвердите свой адрес электронной почты (e-mail), без этого сервис не откроется далее. Для этого заходим в раздел «Мой профиль»

8



Если при регистрации вы указали не корректный адрес почты, сейчас Вы можете указать верный адрес. После чего нажать «здесь»

9

Заходим на почту, указанную при регистрации либо в предыдущем шаге и переходим по ссылке в письме для активации ЛК



### Подтверждение Вашего e-mail

"site@debtindex.org" <site@debtindex.org> ☞

Кому: vad.semich@mail.ru

сегодня, 14:29

Спасибо за регистрацию на MY.DEBTINDEX.ORG!

Для получения доступа в личный кабинет перейдите по ссылке

[https://my.debtindex.org/?confirm\\_code=a80431b575407eb2aa70de157faec75113236](https://my.debtindex.org/?confirm_code=a80431b575407eb2aa70de157faec75113236)

Если ссылка не отобразилась корректно, то скопируйте следующий текст в строку браузера:

[https://my.debtindex.org/?confirm\\_code=a80431b575407eb2aa70de157faec75113236](https://my.debtindex.org/?confirm_code=a80431b575407eb2aa70de157faec75113236)

С уважением,

Администрация DEBTINDEX.ORG

10

В открывшемся окне вводим свои Логин и Пароль

Вход в личный кабинет

Ваш телефон

Пароль

Забыли пароль?

[Получить новый пароль](#)

Войти в личный кабинет

Нет личного кабинета? [Зарегистрируйтесь](#)

- Даю согласие на обработку персональных данных
- Акцептирую Правила использования Сервиса и Лицензионное соглашение
- Политика конфиденциальности, защиты и обработки персональных данных
- Техническая поддержка

**Логин** – номер телефона в формате 7XXXXXXXXX без тире и пробелов (**пример:** 79179299720)

**Пароль** – комбинация цифр и букв, приходит в СМС-сообщении

11

Автоматом открывается страница работы с базой клиентов, для полноценного функционирования необходимо заполнить личный профиль Агента, для этого снова переходим в раздел «Мой профиль»

Новости компании по услугам и продуктам

Отчеты

База Клиентов

База Агентов и Менеджеров

Реквизиты Агента

Платежи Клиентов

База знаний Обратная связь

DEBTINDEX

Мои сообщения  
Мои документы

Иванов Александр  
Агент

Код пользователя: 1006131

Мой профиль  
Мои заказы  
Мои оплаты  
Электронная подпись  
Отправить SMS

Работа с клиентами

+ Добавить нового клиента Обновить Скрыть отборы

Все 2017 2016 2015 Долг от до тыс. р.

Без заказов С заказами К проверке Одобренные С ошибками в профиле С задачами

Задачи просрочены

Есть задолженность по оплате

Фамилия Телефон Номер паспорта

Другие отборы

## Далее Вы попадаете в Личный Кабинет Агента (ЛКА)

12

Здесь Вы найдете:

Разделы для заполнения  
Ваших данных.  
Для внесения данных жмем  
«Начать редактирование»  
После заполнения  
«Отправляем на проверку»  
Поля обозначенные  
звездочкой обязательны  
для заполнения!

Ваши данные не проверялись (Подробнее)

Документы | Контакты | Файлы

Начать редактирование | Отправить данные на проверку

Нажмите после заполнения профиля

Номер телефона: 79377749655  
Пользователь сам прошел регистрацию  
Зарегистрировался по ссылке от:  
Бремчук Евгений Викторович (1000008)

\*Фамилия: Иванов | \*Имя: Александр | \*Отчество: Сергеевич

Закончить редактирование | Отправить данные на проверку

\*ИНН:  Сканированное изображение ИНН

\*СНИЛС:  Сканированное изображение СНИЛС

Загрузка сканированного изображения паспорта гражданина РФ

\*Серия паспорта:  \*Номер паспорта:  \*Дата выдачи:

\*Кем выдан:  Когда истекает:  \*Код подразделения:

\*Адрес регистрации (как в паспорте)  
Введите адрес одной строкой  Нажмите после подбора:

В разделе «Документы»  
необходимо загрузить  
скан-копии своих  
документов (ИНН, СНИЛС,  
паспорт).  
Для загрузки жмем  
«выбрать файл»  
В разделе «Контакты»  
заполняем доп данные

Доп. телефон:  Доп. телефон | Skype:  Skype

\*Личный e-mail:  vad.semich@mail.ru | Корпоративный e-mail:  Корпоративный e-mail

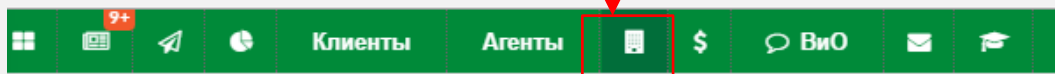
Страница ВКонтакте:  ВКонтакте | Страница в Одноклассники:  Одноклассники

\*Фактический адрес  
 Совпадает с адресом регистрации  
Введите адрес одной строкой  Нажмите после подбора:

## Заполнение Раздела «Моё юр. лицо»

1

Для внесения своих регистрационных данных и получения Агентского договора нажимаем «**Моё юр.лицо**» и переходим в раздел «**Управление Юр.лицами**»



Управление юр. лицами

+ Добавить реквизиты моего юр. лица

Обновить

Нет организаций

Нажимаем на кнопку:  
«**Добавить реквизиты моего юр.лица**»

2

Когда заполните все данные нажимаем «**Сохранить**»

Сохранить

Вернуться к списку

\*Представление в списках:

Представление в списках

Номер агентского договора:

Номер агентского договора

Дата агентского договора:

Дата агентского договора

\*Тип:

Укажите тип

\*Краткое наименование:

Краткое наименование

Полное наименование:

Полное наименование

\*ИНН:

ИНН

КПП:

КПП

ОГРН:

ОГРН

В этих полях пишем краткое наименование организации (например: **ИП Иванов С.Ю.** или **ООО «Весна»**)

В этом поле пишем полное наименование организации (например: **Индивидуальный предприниматель Иванов Сергей Юрьевич** или **Общество с ограниченной ответственностью «Весна»**)

В этих полях заполняем данные **ИНН, КПП, ОГРН**

«**Номер Агентского договора**»  
Вам скажет тот сотрудник, который Вас курирует.

«**Дата договора**» – дата, когда Вы заключаете договор.

«**Укажите тип**» - выбор формы Вашей организации (ИП, ООО, ОАО и т.д.)



## Заполнение Раздела «Моё юр. лицо»

3

Дополнительный  
контактный телефон

ОБЯЗАТЕЛЬНО!!! укажите  
электронный ящик

«Рабочий телефон» -  
номер, используемый в  
качестве офисного  
рабочего контакта

«Руководитель» - ФИО  
Руководителя организации

**Поле для ООО!!!**  
(например: Генерального  
директора Смирнова  
Ивана Михайловича)

**ПИШЕМ:**  
Для ООО: Устава  
Для ИП: Свидетельства  
№(номер ОГРН) от (дата  
выдачи)

**Банковские реквизиты**  
счета, для перечисления  
Коммиссионного  
вознаграждения

### Контакты

\*Рабочий телефон:

Рабочий телефон

Дополнительный телефон:

Дополнительный телефон

E-mail:

E-mail

### Руководитель

Фамилия руководителя:

Фамилия руководителя

Имя руководителя:

Имя руководителя

Отчество руководителя:

Отчество руководителя

\* Должность, ФИО в род падеже (для ООО):

Должность, ФИО в род падеже

Действующего на основании (указывается документ в род. падеже: Устава или Свидетельства № ... от ... ) :

Документ (Устава или Свидетельства № ... от ... )

### Расчетный счет

\*Наименование банка:

Наименование банка

\*БИК:

БИК

\*Корр. счет:

Корр. счет

\*Расчетный счет:

Расчетный счет

## Заполнение Раздела «Моё юр. лицо»

4

«Юридический адрес» - заполняем адрес регистрации организации. Вводя адрес в первой строчке работает КЛАДР, помогая подобрать верный адрес. После подбора ждем «Сохранить»

«Фактический адрес» - если он совпадает с адресом регистрации – ставим галочку. Если не совпадает заполняем адрес фактического нахождения организации. После подбора ждем «Сохранить»

### Юридический адрес организации

Введите адрес одной строкой

Нажмите после подбора:

Введите адрес в произвольной форме

Сохранить

Индекс:

Страна:

Регион:

Индекс

Страна

Регион

Район:

Город (Например: г. Москва):

Улица (Например: ул. Ленина):

Район

Город

Улица

Дом (только номер):

Корпус (Например: корп. 1):

Офис (только номер):

Дом

Корпус

Офис

### Фактический адрес организации

Совпадает с юридическим адресом

Введите адрес одной строкой

Нажмите после подбора:

Введите адрес в произвольной форме

Сохранить

Индекс:

Страна:

Регион:

Индекс

Страна

Регион

Район:

Город (Например: г. Москва):

Улица (Например: ул. Ленина):

Район

Город

Улица

Дом (только номер):

Корпус (Например: корп. 1):

Офис (только номер):

Дом

Корпус

Офис

Ждем «Сохранить» в начале страницы

## Раздел «Мои заказы»

5

Теперь Вам доступен раздел «Мои заказы»

Продукты:

Лицензия на ПО

+ RoboDebt WL

Заказ 1000048-3092 от 20.02.2018

Статус оплаты: **нет оплат**

Продукт: Лицензия на ПО

Ежемесячная абонентская плата

Изменить

Ежемесячная абонентская плата отсутствует

Итого к оплате по заказу: 0 руб.

Документы к заказу

DEBTINDEX

Мои сообщения  
Мои документы

Александр Иванов  
Агент

Код пользователя: 1006131  
цукчук

Мой профиль  
Мои заказы  
Мои оплаты  
Электронная подпись  
Отправить SMS

Мои заказы

В этом разделе Вы можете сделать заказ продукта и получить необходимые документы

Проверка подлинности документа по штрих-коду

Введите штрих-код

Проверить подлинность

Продукты:

+ Лицензия на ПО + RoboDebt WL

Оформляем заказ на «Лицензия на ПО»

В подменю «Документы к заказу» найдете Базовый пакет, а в нем документ «Верификация Пользователя»

При нажатии на документ - он откроется в новой вкладке. Порядок прохождения Верификации описан в приложенной Памятке. Скан-копию квитанции об оплате, необходимо загрузить в свой Личный кабинет в раздел «Мои оплаты».



**DebtIndex**  
ROBO DEBT MANAGEMENT SERVICES

**ПОЛУЧАТЕЛЬ:**

ООО «Дэбт Индекс Плюс»

ОГРН 1151690026234, ИНН 1655324618, КПП 165501001

Банк Получателя: Точка ПАО Банка «ФК Открытие»

БИК: 044525999 к/с: 30101810845250000999

р/с: 40702810602270003865

420097, РТ, г. Казань, ул. Галиаскара Камала, д.41, оф.211

телефон/факс 8(499)6382674 /Роскомнадзор РФ Оператор ПД рег № 16-15-003182

ЭП: [plus@debtindex.org](mailto:plus@debtindex.org) Сайт <https://my.debtindex.org/login> <https://info.winlevel.info>

**БАНКОВСКОМУ СОТРУДНИКУ: НОМЕР СЧЁТА И НАЗНАЧЕНИЕ ПЛАТЕЖА В ПЛАТЕЖНОМ ДОКУМЕНТЕ ПРОСИМ УКАЗАТЬ ТОЧНО И ПОЛНОСТЬЮ!!!. ПОЛУЧАТЕЛЬ ИДЕНТИФИЦИРУЕТ ПЛАТЕЛЬЩИКА ПО НОМЕРУ СЧЁТА И ФИО! ПРОСИМ ПРОВЕРИТЬ ЛИЧНОСТЬ ПЛАТЕЛЬЩИКА ПО ЕГО ПАСПОРТУ! ПЛАТЕЖ НА РЕКВИЗИТЫ ЮРЛИЦА.**

**ФИО (полностью) Плательщик:** \_\_\_\_\_**Адрес:** \_\_\_\_\_**СЧЕТ-Оферта № \_\_\_\_\_ от “ \_\_\_\_\_ ” \_\_\_\_\_ 2018 г****Назначение платежа:**

Оплата лицензии № 7 \_\_\_\_\_ за программу для ЭВМ «ПЭП» Без НДС.

*Оплачивая настоящий счёт-оферту Плательщик (Лицензиат) акцептирует следующие публичные Оферты:*

- 1) “Правила (Соглашение) об электронном взаимодействии сторон и Правила использования “ ЭДО ИС “Робо Дэбт (ВЛ) & Дэбт Индекс”.
- 2) Правила верификации ПЭП профессионального Пользователя Сервиса “Робо Дэбт ВЛ”.
- 3) Правила (Политика) Операторов Информационной Системы “Дэбт Индекс” и “Робо Дэбт (WL)” по обработке персональных данных Пользователей Системы. (!) Все Акцептируемые Правила опубликованы в сети Интернет по адресам <http://report.debtindex.org/pep/> <http://report.debtindex.org/edo/> <https://info.winlevel.info/>.
- 4) Приобретает неисключительную лицензию на программу ЭВМ «ПЭП Дэбт Индекс», обеспечивающую проверку ключа простой электронной подписи (ПЭП) Пользователя ИС “Дэбт Индекс” по [адресу https://my.debtindex.org/myorder](https://my.debtindex.org/myorder).
- 5) Плательщик заявляет и гарантирует, что номер настоящего Счёта и номер лицензии указанный в графе “наименование (назначение) платежа” равен (идентичен) его личному (контактному) абонентскому номеру мобильного оператора связи, номер которого является одной из простых электронных подписей (ПЭП) Плательщика. Плательщик в качестве своей второй ПЭП использует адрес личной электронной почты в сети Интернет, который сообщит в форме исходящего СМС сообщения, со своего мобильного номера (соответствующего номеру лицензии в данном счете) - на номер +79179089654.

№	Наименование (назначение) платежа	Ед. изм.	Кол-во	Цена	Сумма
1	Оплата Лицензии № 7 _____ за программу для ЭВМ «ПЭП» Без НДС	шт.	1	100 руб	100 руб

**Итого к оплате: сто рублей 00 коп**  
Без НДС

Генеральный директор  
E-mail: [pep@debtindex.org](mailto:pep@debtindex.org)



Е.В. Еремчук

**ВНИМАНИЕ: ПЛАТЕЛЬЩИК САМ ЗАПОЛНЯЕТ ПУСТЫЕ ГРАФЫ!**



**DebtIndex**  
ROBO DEBT MANAGEMENT SERVICES

В ООО “Дэбт Индекс” / В Редакцию СМИ ИА “Индекс Дэбт”

**ПИСЬМО**  
**о верификации и идентификации простой электронной подписи**  
**Пользователя Системы “Debt Index”**

**Настоящим подтверждаю, что**  
**адрес электронной почты:** \_\_\_\_\_,

**и номер мобильного телефона +7** \_\_\_\_\_,

**Контактный номер в Системе ЭДО Debt Index:** \_\_\_\_\_ (указан в левой части электронного авторизованного профиля Пользователя в его Личном Кабинете Системы электронного документооборота (ЭДО) в сети Интернет, по адресу <https://my.debtindex.org/login>).

принадлежит и управляется Подписантом данного Письма, являющегося Пользователем Системы “Debt Index”. Указанные контакты можно использовать для направления мне юридически значимых сообщений.

Настоящим, подтверждаю, что вышеуказанный адрес электронной почты, на основании положений пункта 2 статьи 5 Федерального закона от 06.04.2011 №63-ФЗ "Об электронной подписи" является аналогом простой электронной подписи, принадлежащей подписанту настоящего Письма.

Соглашаюсь с тем, что сканированные в читаемом цветном формате копии документов, электронные сообщения, связанные с заключением и исполнением договоров, переданные с указанной электронной почты, имеют юридическую силу наравне с оригиналом документов. При этом передаваемые с указанной электронной почты копии документов - считаются подписанные простой электронной подписью подписанта данного письма.

Разрешаю опубликовать указанный адрес электронной почты и номер мобильного телефона в закрытой части базы данных СМИ: ИА “Рейтинговое агентство “Индекс Дэбт”.

Уведомлен(а), что настоящее Письмо необходимо отозвать в немедленном порядке, в случае потери Подписантом контроля над указанным адресом электронной почты и номером мобильного телефона. Отзыв этого Письма и новое Письмо направляются в случае необходимости в ООО “Дэбт Индекс” на адрес электронной почты: [admin@debtfintech.com](mailto:admin@debtfintech.com).

**Дата подписания Письма и населенный пункт:**  
“ \_\_\_\_\_ ” \_\_\_\_\_ 2018 года, город (насел.пункт) \_\_\_\_\_

**Реквизиты Подписанта:**  
**ФИО (полностью):**  
\_\_\_\_\_

**Адрес регистрации (проживания):** \_\_\_\_\_  
\_\_\_\_\_

**Паспортные данные (серия, номер, дата выдачи, кем выдан):** \_\_\_\_\_  
\_\_\_\_\_

**Подпись:** \_\_\_\_\_ / \_\_\_\_\_ /

**Примечание:**  
Подписант должен отправить сканированную цветную копию настоящего письма на адрес электронной почты: [admin@debtfintech.com](mailto:admin@debtfintech.com) и [admin@winlevel.info](mailto:admin@winlevel.info) плюс приобщить скан-копию в электронную среду своего профиля в “Личном кабинете” по адресу <https://my.debtindex.org/login>.



**Памятка  
по верификации партнера  
Системы “Robo Debt Win Level”,  
реализующего лицензии на Сервис  
должникам - физлицам (не ИП)**

Сайт продукта: <https://www.winlevel.info/>

Личный кабинет Пользователя: <https://my.debtindex.org/login>

Портал поддержки и ЛК службы поддержки: <https://info.winlevel.info>

Методическая Группа Партнеров Win Level, допущенных к продаже лицензий серии “Robo Debt WL” (если Вы не состоите в Группе - то для начала работы получите от WinLevel приглашение в указанную группу): <https://vk.com/winlevelnetwork>

1. Распечатайте бланк “Счёта-оферты”.
2. Заполните самостоятельно не заполненные пустующие графы:  
**- в качестве номера лицензии и номера счета укажите Ваш личный мобильный номер!**
3. После оплаты счёта - пошлите СМС сообщение с Вашего верифицированного мобильного номера телефона:  
**Получатель Вашего СМС:** номер +79179089654  
**Текст Вашего СМС:** “Верификация ПЭП. Ваша Фамилия и Инициалы, Ваш адрес электронной почты”.
4. После оплаты счёта и отправки СМС с указанием Вашей ФИО и адреса электронной почты, распечатайте и заполните бланк “Письма о верификации”. Отсканируйте заполненный и подписанный бланк электронного письма и отправьте его одновременно на два адреса электронной почты: [admin@debtfintech.com](mailto:admin@debtfintech.com) и [admin@winlevel.info](mailto:admin@winlevel.info). В теме Вашего исходящего электронного письма обязательно укажите “Верификация ПЭП и Ваши ФИО”. Отправлять указанное электронное письмо необходимо только с адреса электронной почты, который Вы указали в СМС! *Также приобщите скан копию письма в Ваш электронный профиль в Системе!*

После получения от Вас банковского верифицирующего платежа, СМС, электронного письма с приложением скан копии заполненного бланка “Письма о верификации” - администратор Сервиса полностью активирует Ваш аккаунт в Системе Debt Index и Сервисе Robo Debt WL.

*О завершении процедуры верификации - Вы должны получить электронное сообщение в Системе и (или) на адрес Вашей верифицированной почты от администратора Системы (Сервиса)!!! До завершения полной процедуры верификации Пользователя - Вам будут доступны не все функции Личного Кабинета!*

(!) Возможность группового бронирования лицензий по спискам Клиентов - допускается после полной верификации Агента (Партнера)! (!) В качестве значка @ можно писать буквами слово “собака”

## Вид Личного Кабинета раздел «МОЙ ПРОФИЛЬ»

The screenshot shows the 'Мой профиль' (My Profile) section of the DEBTINDEX system. On the left is a dark sidebar with navigation options. On the right is the main profile area. Red callouts with numbers 1 through 8 point to specific elements:

- 1: 'Мои сообщения' (My messages)
- 2: 'Мои документы' (My documents)
- 3: Profile picture of a man in a suit
- 4: Name 'Александр Иванов' and role 'Агент' (Agent)
- 5: 'Код пользователя: 1006131' (User ID)
- 6: 'ООО Ромашка' (Company name)
- 7: 'Ссылка для регистрации клиента: https://my.debtindex.org/registration/client?p=1006131' (Client registration link)
- 8: 'Ссылка для регистрации агента: https://my.debtindex.org/registration/partner?a=1006131' (Agent registration link)

The main profile area includes a header 'Мой профиль', a note 'Вы являетесь представителем организации: ООО Ромашка', a field for 'Ваша должность (обязательно): (Заполнить)', and two registration links. Below these are tabs for 'Документы', 'Контакты', 'Семья', 'Работа', 'Финансы', 'Имущество', and 'Файлы'. At the bottom, there is a phone number '79377749655' and a note 'Пользователь сам прошел регистрацию'.

- 1 – «Переговорная комната», используется для переговоров между Пользователями системы**
- 2 – Загруженные документы Пользователя**
- 3 – Ваше фото (аватарка)**
- 4 – Ваш статус Пользователя в системе**
- 5 – Ваш код Пользователя ЭДО (электронного документооборота)**
- 6 – Ваше юр. лицо от имени которого Вы сотрудничаете**
- 7 – Ваша реферальная ссылка для самостоятельной регистрации Пользователя – Клиента**
- 8 – Ваша реферальная ссылка для самостоятельной регистрации Пользователя – Агента (Партнера)**