



**Методическая разработка.  
Аппликация «Мишка»**

Разработал – Шулепова Ольга Ивановна,  
педагог дополнительного образования


## Материалы и инструменты.

- Картон
- Цветная бумага
- Простой карандаш
- Ножницы
- Клей
- Копировальная бумага





## Порядок работы.

1. Через копировальную бумагу переводим шаблоны на картон. Вырезать туловище, голову. Склеить.



2. Вырезать лапы и уши, приклеить. Обратите внимание, что передние лапы меньшего диаметра.



3. Вырезать мордочку, нос, глаза. Приклеить.



4. Нарисовать рот, оформить туловище.



# ШАБЛОНЫ

