


**МБУ ДО «СЮТ»**  
**Творческое объединение**  
**«Акварелька»**

Педагог дополнительного  
образования:  
Зарифулина Н.С.





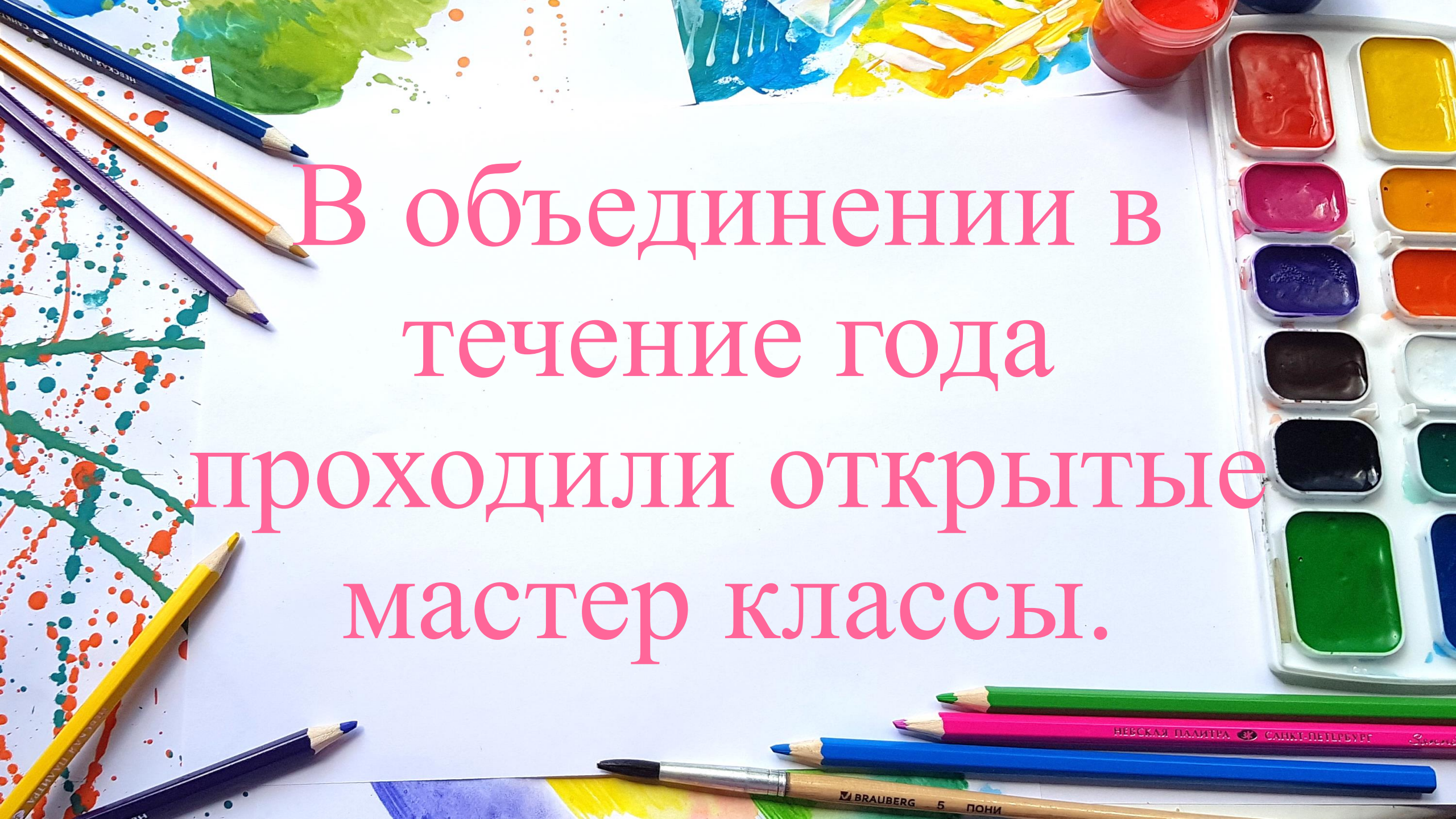
Итоговая презентация  
2024-2025  
учебный год




The background features a variety of art supplies. On the right, there is a white watercolor palette with several colors: red, yellow, pink, purple, dark blue, black, and green. Above it is a small red paint jar. On the left, several colored pencils are scattered, including blue, purple, yellow, and green. A cartoon character, a yellow creature with large ears and a green tunic, stands on the left side, gesturing towards the text. The overall scene is vibrant and artistic, set against a white background with some paint splatters.

# На занятиях дети узнали:

- свойства различных материалов для творчества;
- техники работы с гуашью, акварелью, графическими материалами;
- техники работы с бумагой, картоном, природным и бросовым материалом для создания поделок;
- базовые понятия и техники рисунка.




В объединении в течение года проходили открытые мастер классы.







BRAUBERG 5 ПОНИ







BRAUBERG 5 ПОНИ



BRAUBERG 5 ПОНИ

Выставки работ  
участников  
объединения.



Акварелька



BRAUBERG 5 ПОНИ



П. Давид



А. Смирнов



В. Тихонов



С. Тихонов



С. Тихонов



С. Тихонов



С. Тихонов

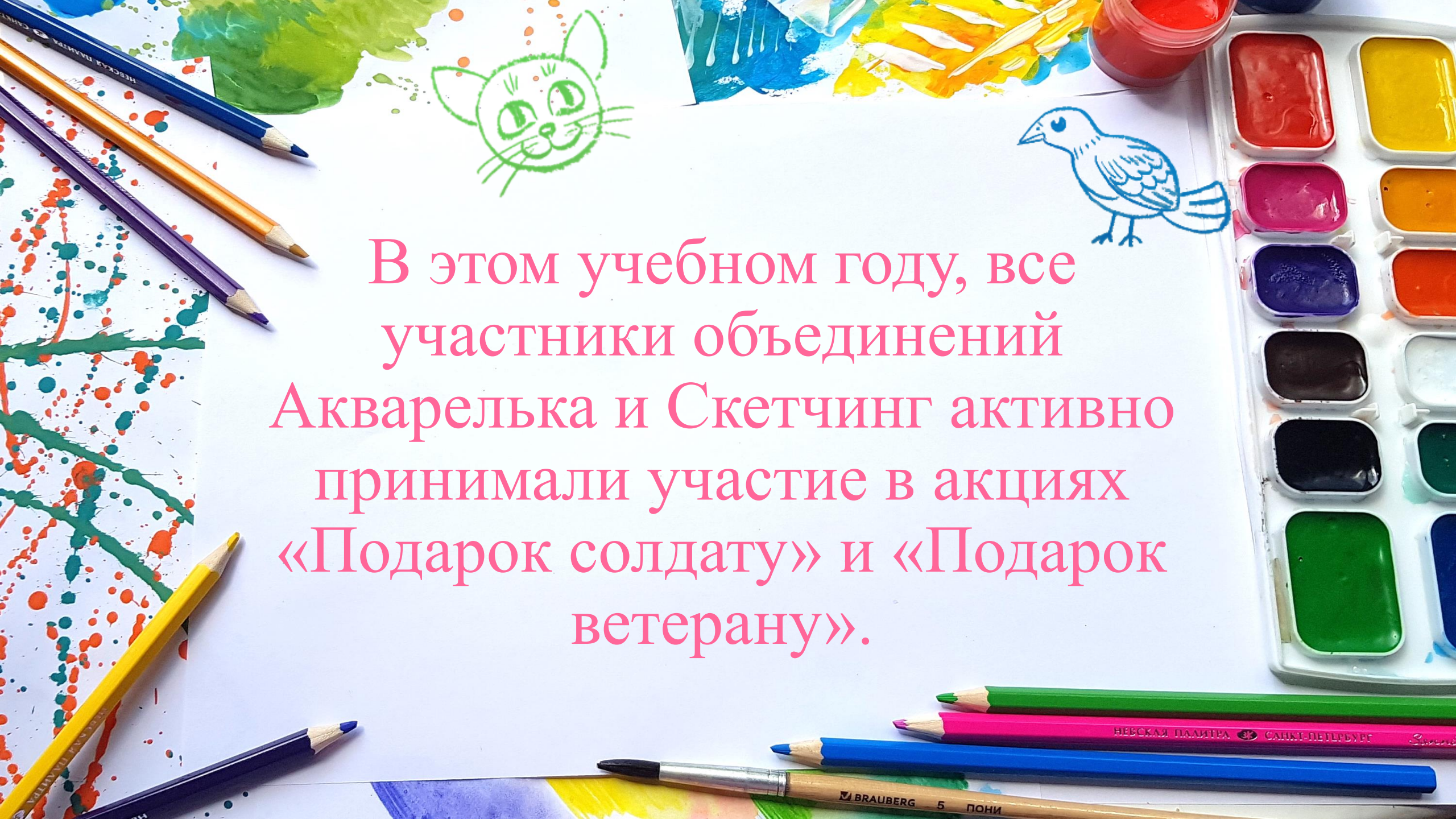


С. Тихонов



# СКЕТЧИНГ





В этом учебном году, все участники объединений Акварелька и Скетчинг активно принимали участие в акциях «Подарок солдату» и «Подарок ветерану».



Всех ЗАЩИТНИКОВ ОТЕЧЕСТВА

23 ФЕВРАЛЯ

За Родину!

А ПЕСНИ ДОВОЛЕН О ДАНОМ ЧТОБ ТОЛЬКО О ДОМЕ В НЕЙ БЕЛОСЬ.

23 ФЕВРАЛЯ!

23 ФЕВРАЛЯ!

23 ФЕВРАЛЯ!

За Родину!

За Родину!

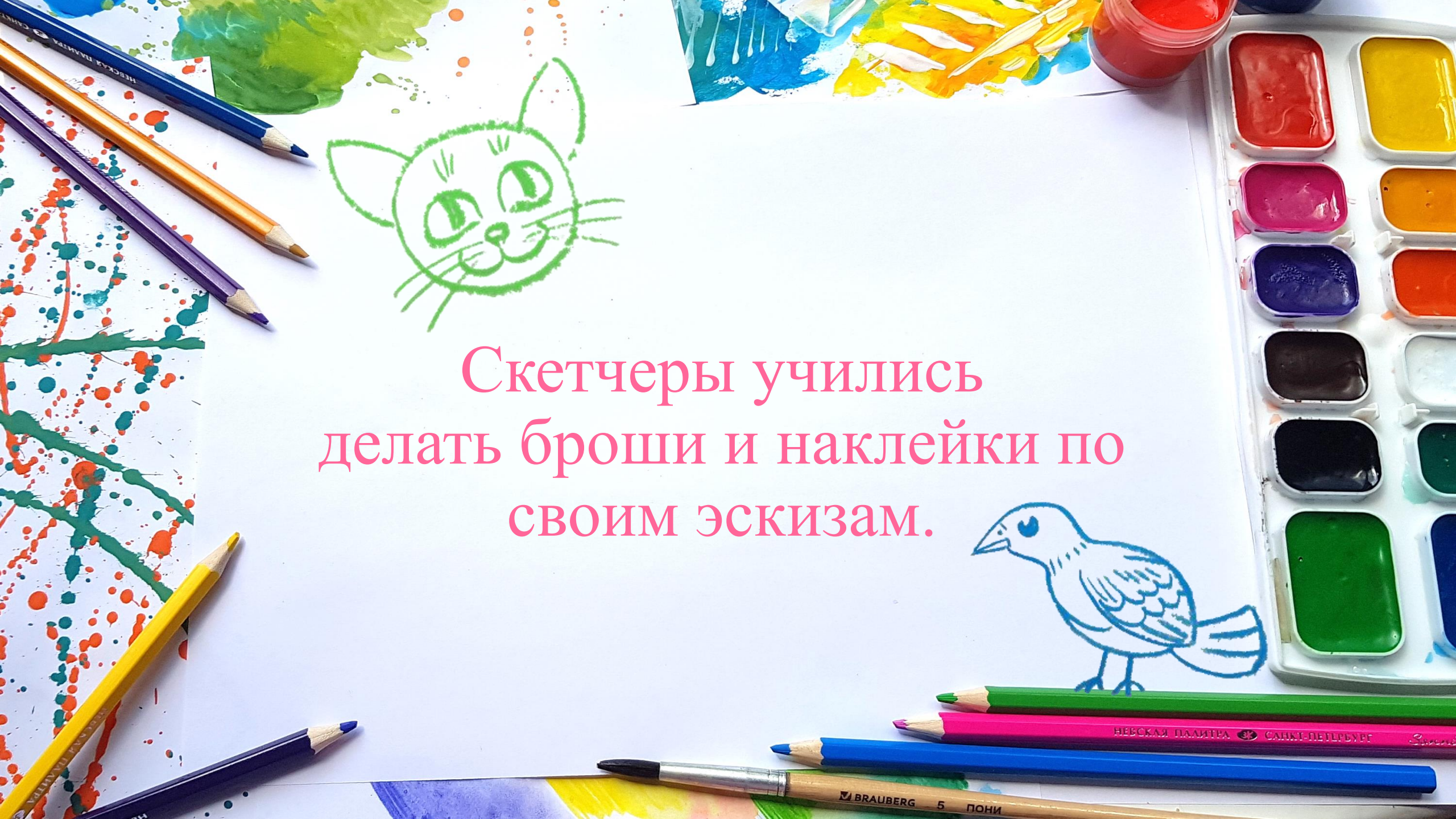
За Родину!

BRAUBERG 5 ПОНИ






Скетчеры учились  
делать броши и наклейки по  
своим эскизам.











СПАСИБО

ЗА

ВНИМАНИЕ!