

Приложение
к приказу Управления образования
от 26.10.2021 № 697

Приложение 1
к Порядку составления и утверждения плана финансово-хозяйственной
деятельности муниципального бюджетного учреждения,
утвержденному Приказом Управления образования
от 30.12.2020 г. № 697

Утверждаю
Начальник Управления образования
(подпись) Л.В. Горбунова
(расшифровка подписи)
« 26 » августа 20 22 г.

План финансово-хозяйственной деятельности на 20 22 г.
(на 20 22 г. и плановый период 20 23 и 20 24 годов¹)

от « 26 » Августа 20 22 г.²

Орган, осуществляющий

функции и полномочия учредителя Управление образования администрации Озерского городского округа Челябинской области

Учреждение Муниципальное бюджетное учреждение дополнительного образования "Станция юных техников"

Единица измерения: руб.

Дата
по Сводному реестру

глава по БК
по Сводному реестру

ИНН

КПП

по ОКЕИ

КОДЫ
Дата
26.08.2022
глава по БК
312
по Сводному реестру
75342523
ИНН
7422023150
КПП
741301001
по ОКЕИ
383

Раздел 1. Поступления и выплаты

Наименование показателя	Код строки	Код по бюджетной классификации Российской Федерации ³	Аналитический код ⁴	Сумма			
				на 2022 г. текущий финансовый год	на 2023 г. первый год планового периода	на 2024 г. второй год планового периода	за пределами планового периода
	2	3	4	5	6	7	8
Остаток средств на начало текущего финансового года ⁴	0001	x	x	126 422,67			
Остаток средств на конец текущего финансового года ⁵	0002	x	x				
Доходы, всего:	1000	x	x	18 769 012,01	17 607 458,00	18 595 602,00	-
в том числе:							
доходы от собственности, всего	1100	120	x	-	-	-	-
в том числе:							
Доходы от операционной аренды кабинета	1110	120	121				
доходы от оказания услуг, работ, компенсации затрат учреждений, всего	1200	130	x	18 768 472,68	17 607 458,00	18 595 602,00	-
в том числе:							
субсидии на финансовое обеспечение выполнения муниципального задания за счет средств бюджета Озерского городского округа	1210	130	131	18 768 472,68	17 607 458,00	18 595 602,00	
доходы от оказания услуг, выполнения работ, в рамках установленного муниципального задания	1211	130					
доходы от оказания услуг, выполнения работ, реализации готовой продукции за плату сверх установленного муниципального задания	1212	130					
доходы, поступающие в порядке возмещения расходов, понесенных в связи с эксплуатацией имущества, находящегося в оперативном управлении бюджетных учреждений	1213	130					
доходы от оказания платных услуг (работ)	1214	130					
	1215	130					
доходы от штрафов, пеней, иных сумм принудительного изъятия, всего	1300	140	x	-	-	-	-
в том числе:							
	1310	140					
	1311	140					
безвозмездные денежные поступления, всего	1400	150	x	-	-	-	-
в том числе:							
иные прочие доходы (безвозмездные поступления ФГУП "ПО "МАЯК")	1410	150	155				
субсидии на осуществление капитальных вложений	1420	150					
прочие доходы, всего	1500	180	x	-	-	-	-
в том числе:							
	1510	180					
	1520	180					
доходы от операций с активами, всего	1900	x	x	-	-	-	-
в том числе:							
	1910						
	1911						
	1912						
прочие поступления, всего ⁶	1980	x	x	539,33	-	-	x
из них:							
увеличение остатков денежных средств за счет возврата дебиторской задолженности прошлых лет	1981	510	510	539,33			x
	1982	510	510				

Наименование показателя	Код строки	Код по бюджетной классификации Российской Федерации ⁵	Аналитический код ⁴	Сумма			
				на 2022 г. текущий финансовый год	на 2023 г. первый год планового периода	на 2024 г. второй год планового периода	за пределами планового периода
1	2	3	4	5	6	7	8
Расходы, всего:	2000	x	x	18 895 434,68	17 607 458,00	18 595 602,00	-
в том числе:							
на выплаты персоналу, всего	2100	x	x	12 191 803,00	12 191 803,00	12 191 803,00	x
в том числе:							
оплата труда	2110	111	211/266	12 191 803,00	12 191 803,00	12 191 803,00	x
прочие выплаты персоналу, в том числе компенсационного характера	2120	112					x
иные выплаты, за исключением фонда оплаты труда учреждения, для выполнения отдельных полномочий	2130	113					x
взносы по обязательному социальному страхованию на выплаты по оплате труда работников и иные выплаты работникам учреждений, всего	2140	119	x	3 681 924,00	3 681 924,00	3 681 924,00	x
в том числе:							
на выплаты по оплате труда	2141	119	213	3 681 924,00	3 681 924,00	3 681 924,00	x
на иные выплаты работникам	2142	119					x
денежное довольствие военнослужащих и сотрудников, имеющих специальные звания	2150	131					x
расходы на выплаты военнослужащим и сотрудникам, имеющим специальные звания, зависящие от размера денежного довольствия	2160	133					x
иные выплаты военнослужащим и сотрудникам, имеющим специальные звания	2170	134					x
страховые взносы на обязательное социальное страхование в части выплат персоналу, подлежащих обложению страховыми взносами	2180	139	x				x
в том числе:							
на оплату труда стажеров	2181	139					x
социальные и иные выплаты населению, всего	2200	300	x				x
в том числе:							
социальные выплаты гражданам, кроме публичных нормативных социальных выплат	2210	320					x
из них:							
пособия, компенсации и иные социальные выплаты гражданам, кроме публичных нормативных обязательств	2211	321					x
выплата стипендий, осуществление иных расходов на социальную поддержку обучающихся за счет средств стипендиального фонда	2220	340					x
на премирование физических лиц за достижения в области культуры, искусства, образования, науки и техники, а также на предоставление грантов с целью поддержки проектов в области науки, культуры и искусства	2230	350					x
иные выплаты населению	2240	360					x
уплата налогов, сборов и иных платежей, всего	2300	850	x	509 974,16	508 231,00	508 231,00	x
из них:							
налог на имущество организаций и земельный налог	2310	851	291	503 321,00	503 321,00	503 321,00	x
иные налоги (включаемые в состав расходов) в бюджеты бюджетной системы Российской Федерации, а также государственная пошлина	2320	852	291	4 910,00	4 910,00	4 910,00	x
уплата штрафов (в том числе административных), пеней, иных платежей	2330	853	292	1 743,16			x
безвозмездные перечисления организациям и физическим лицам, всего	2400	x	x	-	-	-	x
из них:							
гранты, предоставляемые бюджетным учреждениям	2410	613					x
гранты, предоставляемые автономным учреждениям	2420	623					x
гранты, предоставляемые иным некоммерческим организациям (за исключением бюджетных и автономных учреждений)	2430	634					x
гранты, предоставляемые другим организациям и физическим лицам	2440	810					x
взносы в международные организации	2450	862					x
платежи в целях обеспечения реализации соглашений с правительствами иностранных государств и международными организациями	2460	863					x
прочие выплаты (кроме выплат на закупку товаров, работ, услуг)	2500	x	x	-	-	-	x
исполнение судебных актов Российской Федерации и мировых соглашений по возмещению вреда, причиненного в результате деятельности учреждения	2520	831					x
расходы на закупку товаров, работ, услуг, всего ⁷	2600	x	x	2 511 733,52	1 225 500,00	2 213 644,00	-
в том числе:							
закупка товаров, работ, услуг в целях капитального ремонта государственного имущества	2610	241					
закупку товаров, работ, услуг в целях капитального ремонта муниципального имущества	2630	243					
прочую закупку товаров, работ и услуг, всего	2640	244	x	1 410 010,85	1 01 800,00	1 044 944,00	-
из них:							
услуги связи	2641	244	221	86 411,00		86 411,00	
коммунальные услуги	2642	244	223	45 421,00	12 200,00	46 121,00	
работы, услуги по содержанию имущества	2643	244	225	359 969,68		283 764,00	
прочие работы, услуги	2644	244	226	533 755,00		484 065,00	
страхование	2645	244	227	4 526,56		1 783,00	
увеличение стоимости основных средств	2646	244	310	35 100,00			
увеличение стоимости материальных запасов	2647	244	340	344 827,61	89 600,00	142 800,00	
закупку товаров, работ, услуг в целях капитального ремонта (иная субсидия)	2648	244	228				
закупку товаров, работ, услуг в целях содержания, ремонта, эксплуатации и обслуживания объектов капитального строительства, информационных систем:	2650	246					
информационных систем:	2660	247	223	1 101 722,67	1 123 700,00	1 168 700,00	
капитальные вложения в объекты муниципальной собственности, всего	2700	400	x	-	-	-	-
в том числе:							
приобретение объектов недвижимого имущества муниципальными учреждениями	2710	406					
строительство (реконструкция) объектов недвижимого имущества муниципальными учреждениями	2720	407					
Выплаты, уменьшающие доход, всего⁸	3000	100	x	-	-	-	x
в том числе:							
налог на прибыль ³	3010						x
налог на добавленную стоимость ⁸	3020						x
прочие налоги, уменьшающие доход ⁸	3030						x
Прочие выплаты, всего⁹	4000	x	x	-	-	-	x
из них:							
возврат в бюджет средств субсидии	4010	610					x

Раздел 2. Сведения по вылатам на закупки товаров, работ, услуг¹⁰

№ п/п	Наименование показателя	Коды строк	Год начала закупки	Код по бюджетной классификации Российской Федерации	Учредительский код	Сумма			
						на 2022 г. (текущий финансовый год)	на 2023 г. (первый год планового периода)	на 2024 г. (второй год планового периода)	за пределами планового периода
1	2	3	4	4.1	4.2	5	6	7	8
1	Выплаты на закупку товаров, работ, услуг, всего¹¹	26000	x	x	x	2 511 733,52	1 225 500,00	2 213 644,00	-
1.1	в том числе: по контрактам (договорам), заключенным до начала текущего финансового года без применения норм Федерального закона от 5 апреля 2013 г. № 44-ФЗ «О контрактной системе в сфере закупок товаров, работ, услуг для обеспечения государственных и муниципальных нужд» (Собрание законодательства Российской Федерации, 2013, № 14, ст. 1652; 2018, № 32, ст. 5104) (далее — Федеральный закон № 44-ФЗ) и Федерального закона от 18 июля 2011 г. № 223-ФЗ «О закупках товаров, работ, услуг отдельными видами юридических лиц» (Собрание законодательства Российской Федерации, 2011, № 30, ст. 4571; 2018, № 32, ст. 5135) (далее — Федеральный закон № 223-ФЗ) ¹²	26100	x						
1.2	по контрактам (договорам), планируемыми к заключению в соответствующем финансовом году без применения норм Федерального закона № 44-ФЗ и Федерального закона № 223-ФЗ ¹²	26200	x						
1.3	по контрактам (договорам), заключенным до начала текущего финансового года с учетом требований Федерального закона № 44-ФЗ и Федерального закона № 223-ФЗ ¹³	26300	x						
1.3.1	в том числе в соответствии с Федеральным законом № 44-ФЗ	26310	x	x	x				
	из них:	26310.1	x						
	в том числе:	26310.2	x						
1.3.2	в соответствии с Федеральным законом № 223-ФЗ	26320	x	x	x				
1.4	по контрактам (договорам), планиваемыми к заключению в соответствующем финансовом году с учетом требований Федерального закона № 44-ФЗ и Федерального закона № 223-ФЗ ¹³	26400	x	244/247		2 511 733,52	1 225 500,00	2 213 644,00	-
1.4.1	в том числе: за счет субсидий, предоставляемых на финансовое обеспечение выполнения муниципального задания	26410	x	244/247		2 511 733,52	1 225 500,00	2 213 644,00	-
1.4.1.1	в том числе: в соответствии с Федеральным законом № 44-ФЗ	26411	x	244/247		2 511 733,52	1 225 500,00	2 213 644,00	-
1.4.1.2	в соответствии с Федеральным законом № 223-ФЗ ¹⁴	26412	x						
1.4.2	за счет субсидий, предоставляемых в соответствии с абзацем вторым пункта 1 статьи 78.1 Бюджетного кодекса Российской Федерации	26420	x						
1.4.2.1	в том числе: в соответствии с Федеральным законом № 44-ФЗ	26421	x						
	из них:	26421.1	x						
1.4.2.2	в соответствии с Федеральным законом № 223-ФЗ ¹⁴	26422	x						
1.4.3	за счет субсидий, предоставляемых на осуществление капитальных вложений ¹⁵	26430	x						
	из них:	26430.1	x						
	в том числе:	26430.2	x						
1.4.4	за счет средств обязательного медицинского страхования	26440	x						
1.4.4.1	в том числе: в соответствии с Федеральным законом № 44-ФЗ	26441	x						
1.4.4.2	в соответствии с Федеральным законом № 223-ФЗ ¹⁴	26442	x						
1.4.5	за счет прочих источников финансового обеспечения	26450	x						
1.4.5.1	в том числе: в соответствии с Федеральным законом № 44-ФЗ	26451	x						
	из них:	26451.1	x						
	в соответствии с Федеральным законом № 223-ФЗ	26451.2	x						
1.4.5.2	в соответствии с Федеральным законом № 223-ФЗ	26452	x						
2.	Итого по контрактам, планиваемым к заключению в соответствующем финансовом году в соответствии с Федеральным законом № 44-ФЗ, по соответствующему году закупки ¹⁶	26500	x	244/247		2 511 733,52	1 225 500,00	2 213 644,00	
	в том числе по году начала закупки:								
	2022			244/247		2 511 733,52	x	x	x
	2023			244/247		x	1 225 500,00	x	x
	2024	26510	x	244/247		x	x	2 213 644,00	x
3.	Итого по договорам, планиваемым к заключению в соответствующем финансовом году в соответствии с Федеральным законом № 223-ФЗ, по соответствующему году закупки	26600	x						
	в том числе по году начала закупки:								
	2022						x	x	x
	2023						x	x	x
	2024	26610	x			x	x	x	x

Руководитель учреждения (уполномоченное лицо учреждения) _____ Директор _____ В.П. Пчелин
 (подпись) (подпись)
 Главный бухгалтер учреждения _____ Главный бухгалтер _____ Л.В. Абеллицева
 (подпись) (подпись)
 Исполнитель _____ Главный бухгалтер _____ Л.В. Абеллицева _____ 20664
 (подпись) (подпись) (фамилия, инициалы) (номер телефона)

« 26 » августа 20 22 г.

СОГЛАСОВАНО

 Начальник планово-экономического отдела
 (подпись) (подпись) (должность уполномоченного лица главного распорядителя средств бюджета города)
Е.О. Воронина
 (подпись) (подпись)
 СОГЛАСОВАНО

 Старший экономист планово-экономического отдела
 (подпись) (подпись) (должность уполномоченного лица главного распорядителя средств бюджета города)
А.В. Саврасов
 (подпись) (подпись)
 « 26 » августа 20 22 г.

Муниципальное бюджетное учреждение дополнительного образования "Станция Юных Техников"

(полное наименование учреждения)

Таблица №2 Обоснование (расчеты) плановых показателей по поступлениям от оказания услуг, работ, компенсации затрат учреждений на 20 22 год и на плановый период 20 23 и 20 24 годов

1. Расчет объема плановых поступлений от оказания услуг, работ, компенсации затрат учреждений

Наименование показателя	Код строки	Сумма			
		на 2022 год (на текущий финансовый год)	на 2023 год (на первый год планового периода)	на 2024 год (на второй год планового периода)	
	1	2	3	4	5
Субсидии на финансовое обеспечение выполнения муниципального задания за счет средств бюджета Озерского городского округа (на основании заключенного соглашения)	100	18 768 472,68	17 607 458,00	18 595 602,00	
Доходы от оказания услуг, выполнения работ, в рамках установленного государственного (муниципального) задания	200				
Доходы от оказания услуг, выполнения работ, реализации готовой продукции за плату сверх установленного государственного (муниципального) задания	300				
Возмещение расходов по решению судов (возмещение судебных издержек)	400	539,33			
Прочие доходы от компенсации затрат бюджетных и автономных учреждений (работ)	500				
Доходы от оказания платных услуг (работ)	600				
Доходы, поступающие в порядке возмещения расходов, понесенных в связи с эксплуатацией имущества, находящегося в оперативном управлении бюджетных и автономных учреждений	700				
Всего	9000	18769012,01	17607458,00	18595602,00	

2. Детализированные расчеты поступлений от оказания платных услуг (работ), компенсации затрат учреждений

2.1. Расчет плановых поступлений от оказания услуг (выполнения работ) в рамках установленного государственного (муниципального) задания, включая субсидию на финансовое обеспечение выполнения муниципального задания

Наименование услуги (работы)	Код строки	Плата (тариф) за единицу услуги (работы)				Планируемый объем оказания услуг (выполнения работ)				Общий объем планируемых поступлений			
		на 2022 год		на 2023 год		на 2022 год		на 2023 год		на 2022 год		на 2023 год	
		(на текущий финансовый год)	(на первый год планового периода)	(на второй год планового периода)	(на первый год планового периода)	(на текущий финансовый год)	(на второй год планового периода)	(на первый год планового периода)	(на второй год планового периода)	(на текущий финансовый год)	(на второй год планового периода)	(на первый год планового периода)	(на второй год планового периода)
1	2	3	4	5	6	7	8	9	10	11	12		
Реализация дополнительных общеобразовательных общеразвивающих программ	101	186,29	178,86	185,99	77,182	77,182	77,182	14,378,234,78	13804773	14355080,18	4		
Реализация дополнительных общеобразовательных общеразвивающих программ	102	218,38	190,98	215,65	141,22	141,22	141,22	3,086,786,76	2,697019,6	3045409,3	4		
Реализация дополнительных общеобразовательных общеразвивающих программ	102	1832,33	1376,52	1582,84	434	434	434	795,231,22	597409,68	685952,56	4		
Расходы не вошедшие в нормативные затраты	103							508,231,00	508,231	508,231	4		
Итого	9000	X	X	X	X	X	X	18,768,483,76	17,607,483	18,595,673,04	X		

Таблица №4 Обоснование (расчет) плановых показателей по поступлениям от безвозмездных денежных поступлений на 20 22 год и на плановый период 20 23 и 20 24 годов

1. Расчет объема поступления от безвозмездных денежных поступлений

Наименование показателя	Код строки	Сумма	
		на 2022 год (на текущий финансовый год)	на 2023 год (на первый год планового периода)
1	2	3	4
Трансферты, предоставленные национальными организациями и правительствами иностранных государств, международными финансовыми организациями	100		
Гранты в форме субсидий из бюджетов бюджетной системы Российской Федерации	200		
Гранты, за исключением грантов в виде субсидий	300		
Субсидии, предоставляемые в соответствии с абзацем вторым пункта 1 статьи 78 1 Бюджетного кодекса Российской Федерации (на основании соглашения всего, в том числе:	400		
Субсидии на осуществление капитальных вложений (на основании соглашения)	500		
Спонсирование	600	0,00	
Прочие безвозмездные поступления	700		
Всего	9000	0,00	0,00

2. Детализированные расчеты поступлений от безвозмездных денежных поступлений

Наименование показателя	Код строки	Сумма			Код финансового обеспечения
		на 2022 год (на текущий финансовый год)	на 2023 год (на первый год планового периода)	на 2024 год (на второй год планового периода)	
1	2	3	4	5	6
Поступления в виде трансфертов от международных организаций, всего в том числе:	100				
	101				
	102				
Поступления в виде грантов, всего в том числе:	200				
	201				
	202				
Поступления в виде грантов, за исключение грантов в виде субсидий, всего	300				
в том числе:	301				
гранты международных организаций:	302				
Субсидии, предоставляемые в соответствии с абзацем вторым пункта 1 статьи 78.1 Бюджетного кодекса Российской Федерации (на основании соглашения) всего, в том числе:	400				
Соглашение № и дата	401				
	402				
	403				
Субсидии на осуществление капитальных вложений (на основании соглашения)	500				
Соглашение № и дата	501				
	502				
Пожертвования, всего в том числе:	600	0,00			
в том числе:	601				
пожертвования физических лиц	602				
Прочие безвозмездные поступления, всего	700				
	701				
	702				
Итого	9000	0,00			

Руководитель учреждения
(уполномоченное лицо)


(подпись)

В. П. Печлин
(расшифровка подписи)

Главный бухгалтер учреждения


(подпись)

Л. В. Абелинцева
(расшифровка подписи)

**Муниципальное бюджетное учреждение дополнительного образования
 "Станция юных техников"**
(полное наименование учреждения)

**Таблица №8 Обоснования (расчеты) плановых показателей по фонду оплаты труда и страховых взносов на обязательное социальное
 страхование в части работников
 муниципальных бюджетных и автономных учреждений на 2022 год и на плановый период 2023 и 2024 годов**

Код финансового обеспечения: 4

Единица измерения: руб. коп.

Код вида расходов 111, 119

1. Фонд оплаты труда

Наименование показателя	Код строки	Источник финансирования	Объем расходов, всего			
			на 2022 год (на первый год планового периода)	на 2023 год (на второй год планового периода)	на 2024 год (на текущий финансовый год)	
1	2	3	4	5	6	
Фонд оплаты труда	100	Областной бюджет	0,00	0,00	0,00	
	200	Местный бюджет	12191803,00	12191803,00	12191803,00	
Всего			12191803,00	12191803,00	12191803,00	

2.1. Расчет фонда оплаты труда на 2023 год (на первый год планового периода)

Категория должностей	Код строки	КОСГУ	Штатная численность, ед	Среднемесячный размер оплаты труда на одного работника, руб					Сумма в год (гр.4*гр.5*12 мес)	
				в том числе:					районный коэффициент	сумма
				Всего (гр. 6 + гр. 7 + гр. 8 + гр. 10)	по должностному окладу	по выплатам компенсационного характера	по выплатам стимулирующего характера	коэффициент (%)		
1	2	3	4	5	6	7	8	9	10	
Административно-управленческий персонал в том числе	100			0,00						
Областной бюджет	101			0,00						
Местный бюджет	102		5,00	33823,14	17746,20	0,00	8271,60	0,30	7805,34	2029388,40
Педагогический персонал в том числе	200			0,00						
Областной бюджет	201			0,00						
Местный бюджет	202		22,75	20653,76	11282,06	0,00	4605,45	0,30	4766,25	5638477,30
Учебно-вспомогательный персонал в том числе	300			0,00						
Областной бюджет	301			0,00						
Местный бюджет	302		3,75	18673,30	6182,27	0,00	8181,81	0,30	4309,22	840298,68
Обслуживающий персонал в том числе	400			0,00						
Областной бюджет	401			0,00						
Местный бюджет	402	211	17,00	18056,99	4603,88	0,00	9286,11	0,30	4167,00	3683625,35
Всего в том числе	9000	X	48,50	20948,12	8785,59	0,00	6900,58	0,30	5261,95	12191803,00
Областной бюджет	X	X		0,00						0,00
Местный бюджет	X	X	48,50	20948,12	8785,59	0,00	6900,58	0,30	5261,95	12191803,00

2.2. Расчет фонда оплаты труда на 2024 год (на второй год планового периода)

Категория должностей	Код строки	КОСТУ	Штатная численность, ед	Среднемесячный размер оплаты труда на одного работника, руб					Сумма в год (гр.4*гр.5*12 мес)												
				в том числе:																	
				Всего (гр. 6 + гр. 7 + гр. 8 + гр. 10)	по должностному окладу	по выплатам компенсационного характера	по выплатам стимулирующего характера	районный коэффициент (коэффициент (%))		сумма (гр. 6 + гр. 7 + гр. 8) x гр. 9											
1	2	3	4	5	6	7	8	9	10	11											
Административно-управленческий персонал в том числе	100																				
Областной бюджет	101							0,00													0,00
Местный бюджет	102				5,00			0,00	17746,20	0,00		8271,60		0,30	7805,34						2029388,40
Педагогический персонал в том числе	200							0,00													0,00
Областной бюджет	201							0,00													0,00
Местный бюджет	202				22,75			20653,76	11282,06	0,00		4605,45		0,30	4766,25						5638477,30
Учебно-вспомогательный персонал в том числе	300							0,00													0,00
Областной бюджет	301							0,00													0,00
Местный бюджет	302				3,75			18673,30	6182,27	0,00		8181,81		0,30	4309,22						840298,68
Обслуживающий персонал в том числе	400							0,00													0,00
Областной бюджет	401							0,00													0,00
Местный бюджет	402			211	17,00			18056,99	4603,88	0,00		9286,11		0,30	4167,00						3683625,35
Всего в том числе	9000			x	48,50			20948,12	8785,59	0,00		6900,58		0,30	5261,95						12191803,00
Областной бюджет	x			x				0,00													0,00
Местный бюджет	x			x	48,50			20948,12	8785,59	0,00		6900,58		0,30	5261,95						12191803,00

3. Расчет страховых взносов на обязательное социальное страхование

№ п/п	Наименование показателя	Код строки	Размер базы для начисления страховых взносов				Сумма взноса		
			на 2022 год (на текущий финансовый год)	на 2023 год (на первый год планового периода)	на 2024 год (на второй год планового периода)	на 2022 год (текущий финансовый год)	на 2023 год (на первый год планового периода)	на 2024 год (на второй год планового периода)	
1	2	3	4	5	6	7	8	9	
1	Пенсионный фонд РФ 22%; Фонд социального страхования РФ 2,9%; Федеральный фонд обязательного медицинского страхования 5,1%; ФСС РФ на выплаты от несчастных случаев на производстве и профессиональных заболеваний 0,2%	100	0,00	0,00	0,00	0,00	0,00	0,00	
			0,00	0,00	0,00	0,00	0,00	0,00	
2	Пенсионный фонд РФ 22%; Фонд социального страхования РФ 2,9%; Федеральный фонд обязательного медицинского страхования 5,1%; ФСС РФ на выплаты от несчастных случаев на производстве и профессиональных заболеваний 0,2%	200	12191803,00	12191803,00	12191803,00	3681924,00	3681924,00	3681924,00	
			12191803,00	12191803,00	12191803,00	3681924,00	3681924,00	3681924,00	
Итого за счет средств областного бюджета			12191803,00	12191803,00	12191803,00	3681924,00	3681924,00	3681924,00	
Итого за счет средств местного бюджета			12191803,00	12191803,00	12191803,00	3681924,00	3681924,00	3681924,00	
Всего			12191803,00	12191803,00	12191803,00	3681924,00	3681924,00	3681924,00	

Примечание*. Указываются страховые тарифы, установленные главой 34 Налогового кодекса Российской Федерации (часть вторая) от 5 августа 2000 г. N 117-ФЗ

Указываются страховые тарифы, дифференцированные по классам профессионального риска, установленные Федеральным законом от 22 декабря 2005 г. N 179-ФЗ "О страховых тарифах на обязательное социальное страхование от несчастных случаев на производстве и профессиональных заболеваний на 2006 год"

Руководитель учреждения
(уполномоченное лицо)


(подпись)

В.П. Пчелин
(расшифровка подписи)

Главный бухгалтер
учреждения


(подпись)

Л.В. Абелинцева
(расшифровка подписи)

Муниципальное учреждение дополнительного образования
"Станция юных техников"
(полное наименование учреждения)

Таблица 13. Обоснование (расчеты) плановых показателей в части уплаты налога на имущество организаций и земельного налога на 2022 год и на плановый период 2023 и 2024 годов

Код финансового обеспечения:	4
Единица измерения: руб. кон.	

Код вида расходов	851
-------------------	-----

1. Объем расходов в части уплаты налога на имущество организаций и земельного налога

Наименование показателя	Код строки	Объем расходов		
		на 2022 год (на текущий финансовый год)	на 2023 год (на первый год планового периода)	на 2024 год (на второй год планового периода)
1	2	3	4	5
Объем расходов в части уплаты налога на имущество организаций и земельного налога	100	503321,00	503321,00	503321,00
в том числе:				
уплата налога на имущество организаций	110	58295,00	58295,00	58295,00
уплата земельного налога	120	445026,00	445026,00	445026,00
Уменьшение расчеты объема налогов (в сторону уменьшения), в том числе:	200			
в части уплаты налога на имущество организаций	210			
в части уплаты земельного налога	220			
Всего в части уплаты налога на имущество организаций	300	58295,00	58295,00	58295,00
Всего в части уплаты земельного налога	400	445026,00	445026,00	445026,00
Итого	9000	503321,00	503321,00	503321,00

2. Анализ расходов по КОСГУ

наименование показателя	КОСГУ	Код строки	Объем расходов		
			на 2022 год (на текущий финансовый год)	на 2023 год (на первый год планового периода)	на 2024 год (на второй год планового периода)
1	2	3	4	5	6
Налог на имущество	291	100	58295,00	58295,00	58295,00
Земельный налог	291	300	445026,00	445026,00	445026,00
		300			

2. Расчет объема расходов на уплату налога на имущество организаций

Код ОКТМО, по которому подлежит уплате сумма налога	Код строки	Объем расходов		
		на 2022 год (на текущий финансовый год)	на 2023 год (на первый год планового периода)	на 2024 год (на второй год планового периода)
1	2	3	4	5
75743000	100	58295,00	58295,00	58295,00
	200			
	300			
Итого	9000	58295,00	58295,00	58295,00

2.1. Расчет расходов на уплату налога на имущество организаций

2.1.1. Расчет расходов на уплату налога на имущество организаций на 2022 год (на текущий финансовый год)

Код ОКТМО, по которому подлежит уплате сумма налога	Среднегодовая стоимость имущества за налоговый период, руб.		Стоимость льготного имущества		Налоговая база, руб.	Код налоговой льготы (установленной в виде понижения налоговой ставки)	Налоговая ставка, %	Сумма налога за налоговый период, руб.	Платежная льгота в виде уменьшения суммы налога, подлежащей уплате в бюджет		Сумма налога, увеличиваемая за пределами Российской Федерации, руб.	Код строки	Сумма, руб.
	всего	в т.ч. недвижимое имущество	код налоговой льготы	Среднегодовая стоимость налогооблагаемого имущества за налоговый период, руб.					код	сумма, руб.			
1	2	3	4	5	6	7	8	9	10	11	12	13	14
75743000	15379289,37	10280193,12			2649811		2,2	58295,00				100	58295,00
												200	
Итого	15379289,37	10280193,12	x		2649811,00	x	x	58295,00	x			9000	58295,00

2.1.2. Расчет расходов на уплату налога на имущество организаций на 2023 год (на первый год планового периода)

Код ОКТМО, по которому подлежит уплате сумма налога	Среднегодовая стоимость имущества за налоговый период, руб.		Стоимость льготного имущества		Налоговая база, руб.	Код налоговой льготы (установленной в виде понижения налоговой ставки)	Налоговая ставка, %	Сумма налога за налоговый период, руб.	Платежная льгота в виде уменьшения суммы налога, подлежащей уплате		Сумма налога, увеличиваемая за пределами Российской Федерации, руб.	Код строки	Сумма, руб.
	всего	в т.ч. недвижимое имущество	код налоговой льготы	Среднегодовая стоимость налогооблагаемого имущества за налоговый период, руб.					код	сумма, руб.			
1	2	3	4	5	6	7	8	9	10	11	12	13	14
75743000	15379289,37	10280193,12			2649811		2,2	58295,00				100	58295,00
												200	
Итого	15379289,37	10280193,12	x		2649811,00	x	x	58295,00	x			9000	58295,00

2.1.3. Расчет расходов на уплату налога на имущество организаций на 2024 год (на второй год планового периода)

Код ОКТМО, по которому подлежит уплате сумма налога	Среднегодовая стоимость имущества за налоговый период, руб		Стоимость льготного имущества		Налоговая база, руб (стр. 2 - стр. 5)	Код налоговой льготы (установленной в виде пониженной налоговой ставки)	Налоговая ставка, %	Сумма налога за налоговый период, руб (стр. 6 x стр. 8 / 100)	Налоговая льгота в виде уменьшения суммы налога, подлежащей уплате		Сумма налога, уплачиваемая в соответствии с Федеральным законом, руб	Код строки	Сумма, руб (стр. 9 - стр. 11 + стр. 12)
	всего	в т.ч. недвижимое имущество	код налоговой льготы	Среднегодовая стоимость налогооблагаемого имущества за налоговый период, руб					код	сумма, руб			
1	2	3	4	5	6	7	8	9	10	11	12	13	14
75743000	15379289,37	10280193,12			2649811		2,2	58295,00				100	58295,00
												200	
												300	
Итого	15379289,37	10280193,12	x		2649811,00	x	x	58295,00	x			9000	58295,00

3. Расчет объема налога на уплату земельного налога

Код ОКТМО муниципального образования, на территории которого расположен земельный участок (для земельного участка)	Кадстровый номер земельного участка	Код строки	Объем расходов		
			на 2022 год (на текущий финансовый год)	на 2023 год (на первый год планового периода)	на 2024 год (на второй год планового периода)
1	2	3	4	5	6
75743000	74-41-0102018-1-97	100	151404,78	151404,78	151404,78
75743000	74-41-0101046-1-03	200	243880,98	243880,98	243880,98
75743000	74-41-0101041-2-300	300	49739,64	49739,64	49739,64
Итого	Итого	9000	445026,00	445026,00	445026,00

3.1. Расчет расходов на уплату земельного налога

3.1.1. Расчет расходов на уплату земельного налога на 2021 год (на текущий финансовый год)

Код ОКТМО муниципального образования, на территории которого расположен земельный участок (для земельного участка)	Кадстровый номер земельного участка	Категория земель (код)	Кадстровая стоимость (для кадастровой) земельного участка, руб	Доля полномочителя на и праве на земельный участок	Налоговая льгота в виде доли необлагаемой площади земельного участка		Налоговая база, руб	Налоговая ставка, %	Количество месяцев в течение налогового периода	Коэффициент Кп	Сумма земельного налога, руб
					ст. 2 ст. 387 Налогового кодекса Российской Федерации (далее - Кодекс)						
					код	сумма, руб					
1	2	3	4	5	6	7	8	9	10	11	12
75743000	74-41-0102018-1-97	x	10093652,25	1			10093652,25	1,5	12		151404,78
75743000	74-41-0101046-1-03	x	16258731,75	1			16258731,75	1,5	12		243880,98
75743000	74-41-0101041-2	x	3315976,16	1			3315976,16	1,5	12		49739,64
Итого	x	x	29668360,16	x	x	x	29668360,16	x	x	x	445026,00

3.1.2. Расчет расходов на уплату земельного налога на 2023 год (на первый год планового периода)

Код ОКТМО муниципального образования, на территории которого расположен	Кадстровый номер земельного участка	Категория земель (код)	Кадстровая стоимость (для кадастровой)	Доля полномочителя на и праве на	Налоговая льгота в виде доли необлагаемой площади земельного участка		Налоговая база, руб	Налоговая ставка, %	Количество месяцев в течение налогового периода	Коэффициент Кп	Сумма земельного налога, руб
					ст. 2 ст. 387 Налогового кодекса Российской Федерации (далее - Кодекс)						
					код	сумма, руб					
1	2	3	4	5	6	7	8	9	10	11	12
75743000	74-41-0102018-1-97	x	10093652,25	1			10093652,25	1,5	12		151404,78
75743000	74-41-0101046-1-03	x	16258731,75	1			16258731,75	1,5	12		243880,98
75743000	74-41-0101041-2	x	3315976,16	1			3315976,16	1,5	12		49739,64
Итого	x	x	29668360,16	x	x	x	29668360,16	x	x	x	445026,00

3.1.3. Расчет расходов на уплату земельного налога на 2024 год (на второй год планового периода)

Код ОКТМО муниципального образования, на территории которого расположен	Кадстровый номер земельного участка	Категория земель (код)	Кадстровая стоимость (для кадастровой)	Доля полномочителя на и праве на	Налоговая льгота в виде доли необлагаемой площади земельного участка		Налоговая база, руб	Налоговая ставка, %	Количество месяцев в течение налогового периода	Коэффициент Кп	Сумма земельного налога, руб
					ст. 2 ст. 387 Налогового кодекса Российской Федерации (далее - Кодекс)						
					код	сумма, руб					
1	2	3	4	5	6	7	8	9	10	11	12
75743000	74-41-0102018-1-97	x	10093652,25	1			10093652,25	1,5	12		151404,78
75743000	74-41-0101046-1-03	x	16258731,75	1			16258731,75	1,5	12		243880,98
75743000	74-41-0101041-2	x	3315976,16	1			3315976,16	1,5	12		49739,64
Итого	x	x	29668360,16	x	x	x	29668360,16	x	x	x	445026,00

Руководитель учреждения
(подпись)



В.П. Прасин
(расшифровка подписи)

Главный бухгалтер
учреждения



Л.В. Аблесонова
(расшифровка подписи)

Муниципальное бюджетное учреждение дополнительного образования "Станция юных техников"

(полное наименование учреждения)

Таблица 14. Обоснование (расчеты) плановых показателей в части уплаты прочих налогов и сборов на 20 22 год и на плановый период 20 23 и 20 24 годов

Код финансового обеспечения:	4
Единица измерения: руб. коп.	
Код вида расходов	852

I. Объем расходов в части уплаты прочих налогов и сборов

Наименование показателя	Код строки	Объем расходов		
		на 2022 год (на текущий финансовый год)	на 2023 год (на первый год планового периода)	на 2024 год (на второй год планового периода)
1	2	3	4	5
Уплата водного налога при заборе воды из водного объекта	100			
Транспортный налог	200	4910,00	4910,00	4910,00
Государственные пошлины (в том числе уплата государственной пошлины учреждением-ответчиком по решению суда), сборы	300			
Иные налоги (включаемые в состав расходов) в бюджеты бюджетной системы Российской Федерации (за исключением расходов на уплату налога на имущество организаций и земельного налога)	400			
Всего	9000	4910,00	4910,00	4910,00

4.1.3. Расчет расходов на уплату транспортного налога на 2024 год (на второй год планового периода)

Код ОКТМО субъекта Российской Федерации	Наименование (марка) транспортного средства	Код вида транспортного средства	Регистрационный знак (номер) транспортного средства	Дата регистрации	Дата снятия с учета	Налоговая база	Количество полных месяцев владения	Коэффициент владения (Кв)	Доля во владении	Налоговая ставка	Повышающий коэффициент (Кп), статья 362 п. 2		Сумма налога, руб
											инт	статья	
1											12	13	
75743000	ГАЗ-322132	54003	M261OH74	29.03.2016		98,2	12	1	1	50		4910	
Итого													4910

Код ОКТМО субъекта Российской Федерации	Количество полных месяцев использования льготы	Коэффициент использования налоговой льготы (Кл)	Налоговая льгота в виде				Налоговый вычет				Исчисленная сумма налога, подлежащая		
			в виде освобождения от		в виде уменьшения суммы налога,		в виде снижения		суммы, руб				
			код	сумма, руб	код	размер уменьшения суммы налога, %	код	сумма, руб	код	сумма, руб			
1	14	15		17	18	19	20	21	22	23	24	25	4910
75743000	12												
Итого													4910

Руководитель учреждения (уполномоченное лицо)  В.П. Пчелин (расшифровка подписи)

Главный бухгалтер учреждения  Л.В. Абелинцева (расшифровка подписи)

Приложение 10 к Порядку составления и утверждения плана финансово-хозяйственной деятельности муниципального учреждения, утвержденному приказом Управления образования от 30.12.2020 №697

Муниципальное бюджетное учреждение дополнительного образования "Станция юных техников"

(полное наименование учреждения)

Таблица 15. Обоснование (расчеты) плановых показателей на прочие расходы (кроме расходов на закупку товаров, работ, услуг) на 20 22 год и на плановый период 20 23 и 20 24 годов

Код финансового обеспечения: 4

Единица измерения: руб. кол.

Код вида расходов: 853

1. Объем прочих расходов (кроме расходов на закупку товаров, работ, услуг)

Наименование показателя	Код строки	Объем расходов		
		на 2022 год (на текущий финансовый год)	на 2023 год (на первый год планового периода)	на 2024 год (на второй год планового периода)
	2	3	4	5
Уплата штрафов (в том числе административных), пеней	100	1743,16		
Исполнение судебных актов Российской Федерации и моровых соглашений по возмещению вреда-причиненного в результате деятельности учреждения	200			
Всего	9000	1743,16	0,00	0,00

1.1. Аналитическое распределение по КОСГУ

наименование показателя	КОСГУ	Код строки	Объем расходов		
			на 2022 год (на текущий финансовый год)	на 2023 год (на первый год планового периода)	на 2024 год (на второй год планового периода)
1	2	3	4	5	6
Пени	292	100	1743,16		
		200			
		300			

2. Расчет объема расходов на прочие расходы (кроме расходов на закупку товаров, работ, услуг)


2.2. Расчет расходов на уплату штрафов (в том числе административных), пеней

Наименование показателя	Код строки	на 20 год			на 20 год			на 20 год		
		(на текущий финансовый год)			(на первый год планового периода)			(на второй год планового периода)		
		Размер одной выплаты, руб	Количество выплат в год, ед	Сумма, руб	Размер одной выплаты, руб	Количество выплат в год, ед	Сумма, руб	Размер одной выплаты, руб	Количество выплат в год, ед	Сумма, руб
1	2	3	4	5	6	7	8	9	10	11
Уплата штрафов (в том числе административных), пеней	100	x	x		x	x		x	x	
	101									
	102									
Итого	9000	x	x		x	x		x	x	

2.2. Расчет расходов на исполнение судебных актов Российской Федерации и мировых соглашений по возмещению вреда, причиненного в результате деятельности учреждения

Наименование показателя	Код строки	на 20__ год (на текущий финансовый год)			на 20__ год (на первый год планового периода)			на 20__ год (на второй год планового периода)												
		Размер одной выплаты, руб	Количество выплат в год, ед	Сумма, руб	Размер одной выплаты, руб	Количество выплат в год, ед	Сумма, руб	Размер одной выплаты, руб	Количество выплат в год, ед	Сумма, руб										
											3	4	5	6	7	8	9	10	11	
Исполнение судебных актов Российской Федерации и мировых соглашений по возмещению вреда, причиненного в результате деятельности учреждения	100	x	x																	
	101																			
	102																			
Итого	9000	x	x					x	x				x	x					x	x

Руководитель учреждения
(уполномоченное лицо)


В.П. Пчелин
(расшифровка подписи)

Главный бухгалтер
учреждения


Л.В. Абелинцева
(расшифровка подписи)

2	Июльские выплаты	9638	12	115 650,00				9638	12	115 650,00	2 единицы МБУ ДО "СВЮТ"
3	Минимум платежей	120	100	13 000,00				130	100	13 000,00	чел.
4	Пенсионные выплаты на программные продукты	240	10	2 400,00							
5	Актисания рабочего места на целевые условия труда	16000	3	48 000,00				16000	3	48 000,00	Ермоленко,26
6	Актисания рабочего места YubiKey	20000	4	20 000,00							
7	Абонентское обслуживание "Бизнес-Ассистент"	7000	1	7 000,00				7000	1	7 000,00	Ермоленко,26
8	Гипотечная ипотека на приобретение сотрудников	366,3	40	14 652,00				366,3	40	14 652,00	чел.
9	Участники ритуальных домов	100	110	11 000,00				100	110	11 000,00	2 единицы МБУ ДО "СВЮТ"
11	Междоусобица сотрудников	7260	28	218 000,00				7260	28	218 000,00	чел.
12	Пробросили СИД-Смарт	12290	1	12 290,00							
13	Разработка проектной документации системы мониторинга	7500	2	15 000,00							
14											
15											
16											
	Итого	x		513 755,00	x		x	x	x	484 065,00	x

7. Расчет (обоснование) прочих расходов

№ п/п	Наименование показателя	Объем расходов								
		на 2022 год			на 2023 год			на 2024 год		
		(на текущий финансовый год)			(на первый год планового периода)			(на второй год планового периода)		
Размер одной выплаты	Количество выплат в год	Сумма (стр. 3 x стр. 4)	Размер одной выплаты	Количество выплат в год	Сумма (стр. 6 x стр. 7)	Размер одной выплаты	Количество выплат в год	Сумма (стр. 9 x стр. 10)		
КБК 227	1	ОСАГО (страхование)	4526,50	1	4526,50			1783	1	1783
КБК 228	1									
	Итого	x	x	4526,56	x	x	x	x	x	1 783,00


8. Расчет (обоснование) расходов на приобретение основных средств

№ п/п	Наименование расходов	Объем расходов								
		на 2022 год			на 2023 год			на 2024 год		
		Количество	Средняя стоимость	Сумма (стр. 3 x стр. 4)	Количество	Средняя стоимость	Сумма (стр. 6 x стр. 7)	Количество	Средняя стоимость	Сумма (стр. 9 x стр. 10)
1	Объемные ссылки	27	1300	35100						
	Итого	x	x	35100	x	x	x	x	x	x


9. Расчет (обоснование) расходов на приобретение материальных запасов

№ п/п	Наименование расходов	Объем расходов								
		на 2022 год (на текущий финансовый год)			на 2023 год			на 2024 год		
		Количество	Средняя стоимость	Сумма (стр. 3 x стр. 4)	Количество	Средняя стоимость	Сумма (стр. 6 x стр. 7)	Количество	Средняя стоимость	Сумма (стр. 9 x стр. 10)
1	ГСМ	1896	45,57	86400,00	1896	47,26	89600,00	1896	48,95	92800,00
2	Светильник рассеиватель	48,00	1024,37	49169,76						
3	Светильник неяркий	52,00	1024,37	53267,24						
4	Лампы светодиодная	400,00	128,09	51236,00						
5	Подзорный продукт, всего:	x	x	0,00	x	x	0,00	x	x	0,00
3	Краска для мебели									
4	Синтетические материалы									
5	Канцелярские товары, всего:	x	x	27096,44	x	x	0,00	x	x	0,00
1	Бумага для принтера	501,08	48,00	27096,44						
2	Канцелярия для МФУ									
6	Электротехнические материалы									
7	Машинные средства, всего:	x	x	50539,33	x	x	0,00	x	x	50000,00
	Безнап. поролок "Немо", мши	1000,00	50,00	50539,33				1000,00	50,00	50000,00
8	Дезинфицирующие средства, всего:	x	x	24568,84	x	x	0,00	x	x	0,00
	Дезинф.			24568,84						
9	Строительные материалы, всего:	x	x	0,00	x	x	0,00	x	x	0,00
10	Машинный причесатель, всего:	x	x	0,00	x	x	0,00	x	x	0,00
11	Синтетические материалы	x	x	24052,00	x	x	0,00	x	x	0,00
	Счетчики ГЭС, ХЭС, вращающиеся (рубчатые, рычажные и др.)	10,00	2405,20	24052,00						
12	Двигатели, всего:	x	x	2550,00	x	x	0,00	x	x	0,00
	Комплект. диск (Vinci 112)	1,00	2550,00	2550,00						
13	Запасные части для оборудования и авторизированных средств, всего:	x	x	0,00	x	x	0,00	x	x	0,00
	Мышь, кабель и прочее	x	x	344827,61	x	x	89600,00	x	x	142800,00
	Итого	x	x	344827,61	x	x	89600,00	x	x	142800,00
	Всего расходов по местному бюджету:				2022 год	2023 год	2024 год			2024 год
					2511733,52	1225500,00				2213644,00

Руководитель учреждения (подпись)


В.И. Гудин

Руководитель учреждения (подпись)


Д.В. Абрамов

Главный бухгалтер учреждения